

平成24年度ガス水道事業決算

水道事業会計

本年度も公共性と経済性の調和をはかりながら、清浄な水を豊富に供給するとともに健全な企業経営を確立するため鋭意努力してまいりました。

業務状況では、給水人口54,339人(見附市 42,103人、長岡市(旧中之島町) 12,236人)で昨年より378人の減少でした。見附市においては262人減少し、旧中之島町においては116人減少です。給水栓数は19,198栓で4栓(0.02%)の減少でした。有収水量では、口径13～25mmにおいて53,740m³(0.99%)の減少、口径40～50mmにおいて43,092m³(4.48%)の増加、口径75mmにおいて37,381m³(11.88%)の減少、口径100mmにおいて15,880m³(27.51%)の減少となり、全体で63,909m³(0.95%)減少の6,688,690m³となりました。

建設改良事業においては、浄水施設関連へ1,575千円を投じ水道施設の維持拡充を図り、また、配水施設関連へ191,924千円を投じ配水管の布設301.0m、布設替1,849.7mを行い管網の改良ならびに整備拡充に努めました。

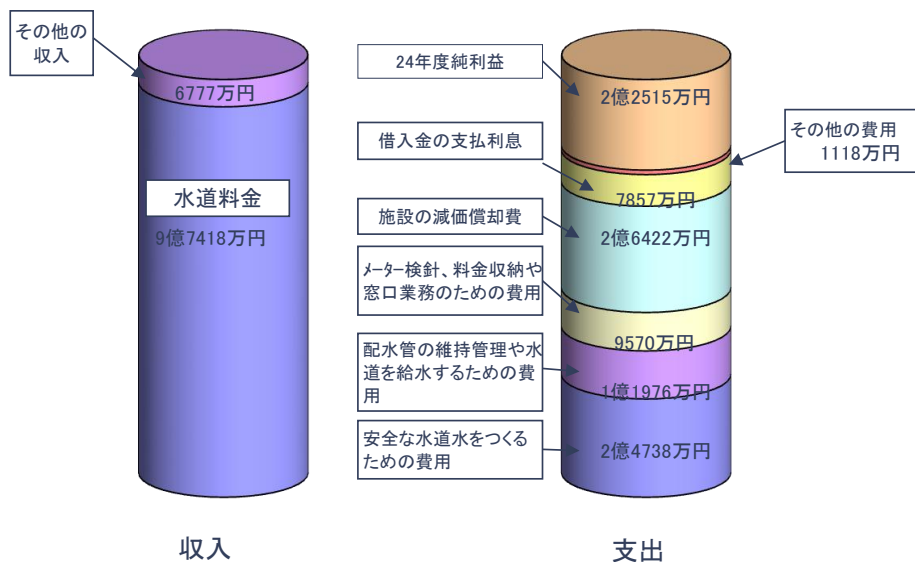
収支状況をみると、収益的収支では、事業収益1,041,955,247円、事業費用816,802,944円となり差引225,152,303円の純利益を計上することができました。これにより翌年度以降の企業債償還金等の財源とすることができました。

1. 業務量

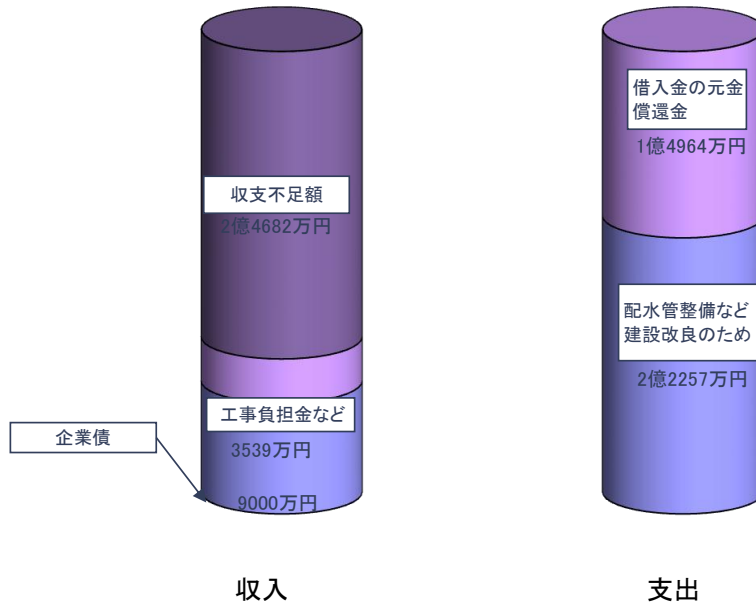
事項	平成24年度	平成23年度	比較	
			増減	比率(%)
年度末給水人口(人)	54,339	54,717	△ 378	99.3
年間取水量(m ³)	7,653,827	7,711,874	△ 58,047	99.2
年間配水量(m ³)	7,241,290	7,422,680	△ 181,390	97.6
1日平均配水量(m ³)	19,839	20,336	△ 497	97.6
年度末給水栓数(栓)	19,198	19,202	△ 4	100.0
年間有収水量(m ³)	6,688,690	6,752,599	△ 63,909	99.1
有収水量率(%)	92.4	91.0	1.4	101.5

2. 決算

水道を給水するための会計(収益的収入支出)



水道施設をつくるための会計（資本的収入支出）



【損益計算書】

収入

(単位:円)

区分		24年度決算額	23年度決算額	増減額
営業収益	給水収益	974,180,600	979,525,655	△ 5,345,055
	受託工事収益	617,328	60,304	557,024
	その他営業収益	34,087,189	28,970,178	5,117,011
	計	1,008,885,117	1,008,556,137	328,980
営業外収益	受取利息及び配当金	4,648,437	3,841,802	806,635
	補助金	744,000	1,714,000	△ 970,000
	加入金	14,880,000	12,440,000	2,440,000
	雑収益	12,797,693	5,471,456	7,326,237
	有価証券売却収益	0	216,800	△ 216,800
	計	33,070,130	23,684,058	9,386,072
特別利益	固定資産売却益	0	0	0
	計	0	0	0
合計		1,041,955,247	1,032,240,195	9,715,052

支出

(単位:円)

区分		24年度決算額	23年度決算額	増減額
営業費用	原水及び浄水費	247,377,821	215,696,119	31,681,702
	配水及び給水費	119,142,880	132,357,958	△ 13,215,078
	受託工事費	615,308	46,562	568,746
	総務費	95,695,809	106,273,038	△ 10,577,229
	減価償却費	264,224,427	261,122,656	3,101,771
	資産減耗費	9,659,828	13,532,222	△ 3,872,394
	計	736,716,073	729,028,555	7,687,518
営業外費用	支払利息	78,566,264	82,156,861	△ 3,590,597
	雑支出	1,270,019	1,380,862	△ 110,843
	計	79,836,283	83,537,723	△ 3,701,440
特別損失	過年度損益修正損	250,588	270,194	△ 19,606
	計	250,588	270,194	△ 19,606
合計		816,802,944	812,836,472	3,966,472
(当年度純利益)		225,152,303	219,403,723	5,748,580

【貸借対照表】

資産

(単位:円)

区分		24年度決算額	23年度決算額	増減額
固定資産	有形固定資産	11,406,852,864	11,490,874,911	△ 84,022,047
	無形固定資産	29,140,342	27,350,342	1,790,000
	投資	1,099,780,000	999,780,000	100,000,000
	計	12,535,773,206	12,518,005,253	17,767,953
流動資産	現金預金	1,010,148,523	533,887,617	476,260,906
	未収金	125,708,432	107,385,112	18,323,320
	有価証券	0	299,652,000	△ 299,652,000
	貯蔵品	10,052,879	9,133,558	919,321
	短期貸付金	500,000,000	500,000,000	0
	前払金	2,100,000	10,200,000	△ 8,100,000
	その他流動資産	7,500,000	7,500,000	0
計	1,655,509,834	1,467,758,287	187,751,547	
合計	14,191,283,040	13,985,763,540	205,519,500	

負債

(単位:円)

区分		24年度決算額	23年度決算額	増減額
固定負債	退職給与引当金	74,180,721	44,180,721	30,000,000
	修繕引当金	431,912,633	431,912,633	0
	計	506,093,354	476,093,354	30,000,000
流動負債	未払金	98,355,850	116,385,900	△ 18,030,050
	預り金	5,102,792	5,102,792	0
	その他流動負債	7,500,000	7,500,000	0
	計	110,958,642	128,988,692	△ 18,030,050
合計	617,051,996	605,082,046	11,969,950	

資本

(単位:円)

区分		24年度決算額	23年度決算額	増減額
資本金	自己資本金	3,686,293,009	3,686,293,009	0
	借入資本金	3,106,636,498	3,166,277,997	△ 59,641,499
	計	6,792,929,507	6,852,571,006	△ 59,641,499
剰余金	資本剰余金	4,739,199,551	4,711,160,805	28,038,746
	利益剰余金	2,042,101,986	1,816,949,683	225,152,303
	計	6,781,301,537	6,528,110,488	253,191,049
合計	13,574,231,044	13,380,681,494	193,549,550	
負債資本合計	14,191,283,040	13,985,763,540	205,519,500	

ガス事業会計

当年度末における市営ガスの需要家数は、前年度に比べ100戸減の12,102戸（前年度実績12,202戸）となりました。

ガス販売量は、一般用については前年度実績を31,040m³(0.3%)下回る9,589,802m³となりました。これを、一戸当たりの販売量で見ますと、年間792m³(前年度実績788m³)使用したことになります。また、工業用については、6,191,416m³となり前年度に比べて4,140m³増加しました。

当年度の建設改良事業は、老朽腐食低圧管・中圧管の布設替など保安の確保を図りながら安定供給に努力し、総額299,264千円（前年度実績332,538千円）の設備投資を行いました。

その他、導管漏洩調査や内管及び消費機器の漏洩調査を実施し、ガスの保安強化に努めました。

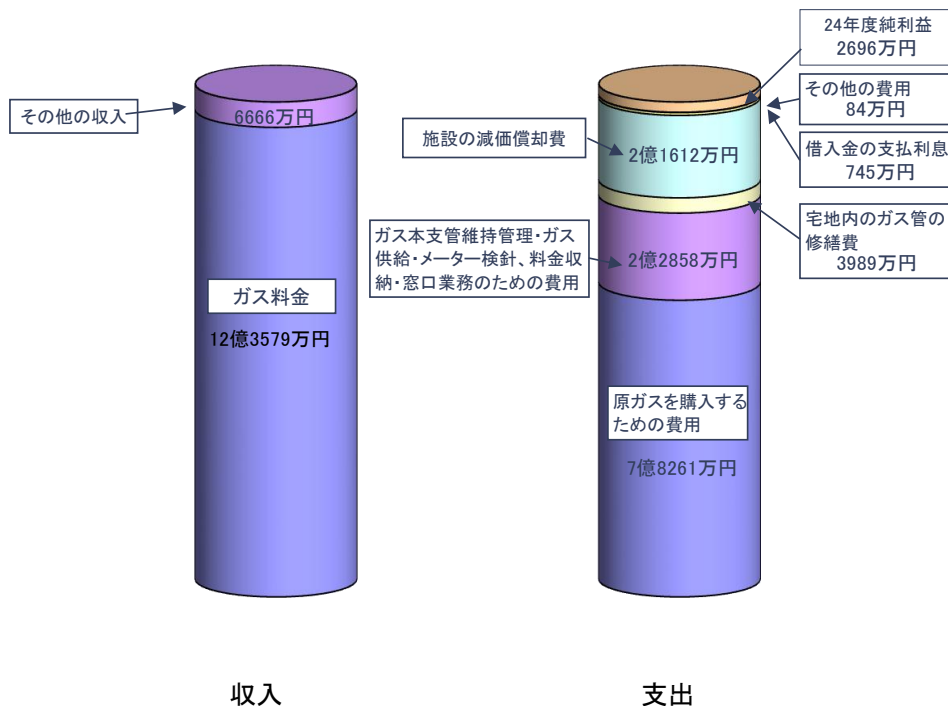
収支状況では、前年度と比べて経常収益で4,634,621円の増、経常費用で17,176,107円の増、経常利益で12,541,486円の減となりました。また、特別損失を357,490円計上したことにより、当年度純利益は、14,894,567円減の26,958,224円を計上することとなり、次年度以降の建設改良、企業債償還財源の一部として留保しました。

1. 業務量

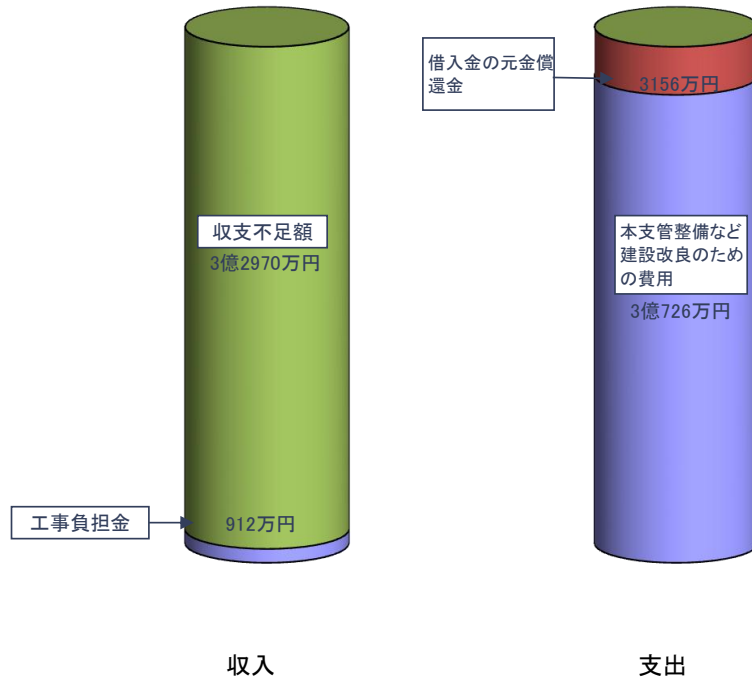
事項	平成24年度	平成23年度	比較		
			増減	比率(%)	
一般用	年度末需要家数(戸)	12,070	12,171	△ 101	99.2
	年間購入量(m ³)	10,089,092	10,255,289	△ 166,197	98.4
	年間販売量(m ³)	9,589,802	9,620,842	△ 31,040	99.7
工業用	年度末需要家数(戸)	32	31	1	103.2
	年間購入量(m ³)	6,191,416	6,187,276	4,140	100.1
	年間販売量(m ³)	6,191,416	6,187,276	4,140	100.1
計	年度末需要家数(戸)	12,102	12,202	△ 100	99.2
	年間購入量(m ³)	16,280,508	16,442,565	△ 162,057	99.0
	年間販売量(m ³)	15,781,218	15,808,118	△ 26,900	99.8

2. 決算

ガスを供給するための会計（収益的収入支出）



ガス施設をつくるための会計（資本的収入支出）



【損益計算書】

収入

(単位:円)

区分		24年度決算額	23年度決算額	増減額
営業収益	製品売上	1,235,785,396	1,222,565,744	13,219,652
	計	1,235,785,396	1,222,565,744	13,219,652
営業雑益	受注工事収益	43,251,694	44,056,065	△ 804,371
	器具販売収益	253,012	300,173	△ 47,161
	その他営業雑収益	14,462,667	20,868,937	△ 6,406,270
	計	57,967,373	65,225,175	△ 7,257,802
営業外収益	受取利息	2,458,758	1,886,935	571,823
	雑収益	5,333,917	7,125,969	△ 1,792,052
	補助金	900,000	1,007,000	△ 107,000
	計	8,692,675	10,019,904	△ 1,327,229
特別利益	固定資産売却益	0	2,271,000	△ 2,271,000
	計	0	2,271,000	△ 2,271,000
合計		1,302,445,444	1,300,081,823	2,363,621

支出

(単位:円)

区分		24年度決算額	23年度決算額	増減額
営業費用	売上原価	782,612,982	760,621,710	21,991,272
	供給販売及び一般管理費	444,693,543	447,236,376	△ 2,542,833
	計	1,227,306,525	1,207,858,086	19,448,439
その他営業費用	受注工事原価	39,891,162	41,421,541	△ 1,530,379
	器具販売原価	239,600	285,200	△ 45,600
	計	40,130,762	41,706,741	△ 1,575,979
営業外費用	支払利息	7,447,248	8,358,318	△ 911,070
	雑支出	245,195	30,478	214,717
	計	7,692,443	8,388,796	△ 696,353
特別損失	過年度損益修正損	357,490	275,409	82,081
	計	357,490	275,409	82,081
合計		1,275,487,220	1,258,229,032	17,258,188
(当年度純利益)		26,958,224	41,852,791	△ 14,894,567

【貸借対照表】

資産

(単位:円)

区分		24年度決算額	23年度決算額	増減額
固定資産	有形固定資産	4,819,541,417	4,777,955,242	41,586,175
	無形固定資産	26,683,900	27,883,900	△ 1,200,000
	投資	399,890,000	499,890,000	△ 100,000,000
	計	5,246,115,317	5,305,729,142	△ 59,613,825
流動資産	現金預金	471,102,142	402,543,625	68,558,517
	未収金	160,842,531	184,433,466	△ 23,590,935
	製品	3,625,406	3,598,957	26,449
	貯蔵品	12,967,450	19,698,950	△ 6,731,500
	前払金	5,900,000	9,600,000	△ 3,700,000
	その他流動資産	7,500,000	7,500,000	0
計	661,937,529	627,374,998	34,562,531	
合計	5,908,052,846	5,933,104,140	△ 25,051,294	

負債

(単位:円)

区分		24年度決算額	23年度決算額	増減額
固定負債	退職給与引当金	50,211,064	35,211,064	15,000,000
	修繕引当金	178,857,661	178,857,661	0
	計	229,068,725	214,068,725	15,000,000
流動負債	未払金	159,758,156	184,612,726	△ 24,854,570
	前受金	6,827,255	1,511,054	5,316,201
	預り金	5,100,000	5,262,625	△ 162,625
	その他流動負債	7,500,000	7,500,000	0
	計	179,185,411	198,886,405	△ 19,700,994
合計	408,254,136	412,955,130	△ 4,700,994	

資本

(単位:円)

区分		24年度決算額	23年度決算額	増減額
資本金	自己資本金	1,893,961,443	1,806,241,200	87,720,243
	借入資本金	259,028,121	290,585,955	△ 31,557,834
	計	2,152,989,564	2,096,827,155	56,162,409
剰余金	資本剰余金	2,693,261,297	2,709,011,987	△ 15,750,690
	利益剰余金	653,547,849	714,309,868	△ 60,762,019
	計	3,346,809,146	3,423,321,855	△ 76,512,709
合計	5,499,798,710	5,520,149,010	△ 20,350,300	
負債資本合計	5,908,052,846	5,933,104,140	△ 25,051,294	