



PLAY LAB MITSUKE

プレイラボみつけ



利用ガイド

2023年7月版

主に小学生（特に高学年）が放課後や休日に自由に過ごせる遊びと学びの場

プレイラボみつけ 利用案内

対象者

主に小学生（特に高学年）※未就学児は保護者同伴でご利用ください。

利用料

無料 ※ただし、行事の参加費・材料費などの実費がかかる場合があります。

開館時間

平日 15:00～17:45

土日祝日 10:00～16:00

長期休業日（平日） 10:00～17:45

※長期休業日（平日）とは夏休み、冬休み・学年末の休み（見附市内の小学校で授業を行わない日）です。

休館日

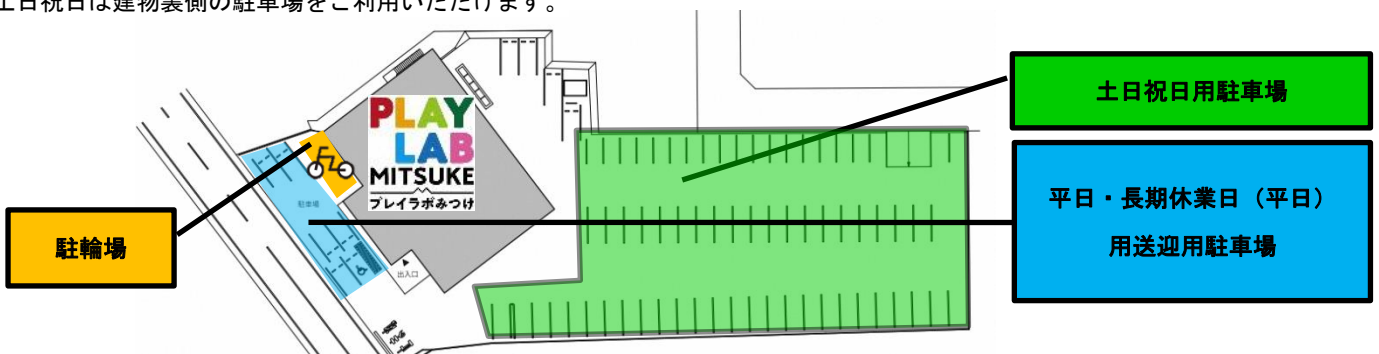
12月29日から1月3日 ※臨時休館日は市ホームページにてお知らせします。

ところ

新潟県見附市学校町2丁目1番4号 TEL 0258-94-5511（開館時間のみ）



利用にあたってのお願い

- ・主に小学生（特に高学年）の利用を想定しているため、未就学児のお子さんなど、見守り・支援の必要なお子さんについては、保護者が同伴し、危険のないようお子さんから目を離さないように十分にご注意ください。特に大型遊具や運動スペース、ものづくりスペースは見守り・支援の必要なお子さんには危険となる場合がありますので、十分にご注意ください。
- ・利用中にスタッフの指示に従っていただけない場合や、他の利用者に対して迷惑行為となっていると判断した場合、円滑な利用を妨げるおそれがあると認められた場合などは、スタッフが注意をさせていただきます。スタッフの指示、注意に従っていただけないなど、運営に支障をきたすと判断した場合は、利用を控えていただく、または、保護者の同伴のもとで利用いただく場合がありますので、あらかじめご了承ください。
- ・体調の悪い時、感染症にかかっている場合は入館できませんので、ご了承ください。
- ・園児や児童の方は、通っている園や学校が感染症による休園、登園自粛、自宅待機の期間はお利用をお控えください。（新型コロナウイルス感染症、インフルエンザ、感染性胃腸炎、おたふくかぜ、みずぼうそう、りんご病など）
- ・混雑時には人数制限を行う場合がありますのでご了承ください。
- ・貴重品は各自で管理をお願いします。また、ダイヤル式ロッカーをご利用ください。
- ・ゴミ、使用済みのおむつなどはお持ち帰りください。
- ・ホームページやお知らせなどのために館内でスタッフが写真を撮る場合があります。不都合のある方はスタッフにお申し出ください。
- ・十分な駐車場がありませんので公共交通機関などをご利用ください。平日は駐車場（6台）は主に送迎用としてお使いください。土日祝日は建物裏側の駐車場をご利用いただけます。



プレイラボみつけの6つのルール

プレイラボみつけは、誰でも遊ぶことができるみんなの場所です。このルールは、令和4年度にキッズサポーターの皆さんと話し合っ^て決めたルールです。ルールを守^りて楽^{しく}利用^しましょう。

<p>①おうちの^{ひと}人に「プレイラボみつけ」^いに行くことをきちん^と言^ってから来^ましょう。</p>	<p>④利用^{りよう}ガイドや館内^{かんない}の案内板^{あんないばん}などをか^くにん^{にん}確認^{かくにん}しま^しょう。</p>
<p>②大切^{たいせつ}なおも^もちゃ^{ちや}などは持^もってこ^こない^いよう^{よう}にしま^しょう</p>	<p>⑤おうちの^{ひと}人と約^{やく}束^{そく}をした^し時^じ間^{かん}に帰^{かえ}り^りま^ましょう。</p>
<p>③い^いけ^けない^{ない}こ^こと、あ^あぶ^ぶない^{ない}こ^ことはし^しま^ませ^せん。困^{こま}った^たこ^ことがあ^あった^たら^らスタ^すッフ^つに伝^{つた}え^えま^ましょう。</p>	<p>⑥用^{よう}具^ぐな^なの利^り用^{ほう}方^{ほう}法^{ほう}に気^きをつ^つけ^けま^ましょう。</p> 
<p>いけないこと、あぶないことって？</p> <ul style="list-style-type: none"> お友^{とも}だ^だち^ちが^がい^いや^やな^な気^き持^もち^ちに^にな^なる^るこ^ことを^を言^いい^いま^ませ^せん、し^しま^ませ^せん。  <ul style="list-style-type: none"> 階^{かい}段^{だん}で^で走^{はし}る、ジャン^{あぶ}プ^ぷす^する^るな^など、危^{あぶ}ない^{ない}こ^こと^とは^はし^しま^ませ^せん。 運^{うん}動^{どう}ス^すペ^ぺー^えス^す以^い外^{がい}では、人^{ひと}や物^{もの}に^にぶ^ぶつ^つか^かる^る場^ば合^{あい}が^があ^ある^るの^ので^で走^{はし}り^りま^ませ^せん。 ケ^けガ^がを^をし^したり^り体^{たい}調^{ちょう}が^が悪^{わる}く^くな^なった^たと^とき^きは^は無^む理^りを^をし^しま^ませ^せん。 	<p>用^{よう}具^ぐな^なの利^り用^{ほう}方^{ほう}</p> <ul style="list-style-type: none"> 用^{よう}具^ぐな^なは^はみ^みん^んな^なで^で仲^{なか}良^よく、譲^{ゆず}り^りあ^あっ^て、順^{じゆん}番^{ばん}に^に使^{つか}い^いま^ましょう。 使^{つか}った^た用^{よう}具^ぐな^など^どは、借^かり^りた^たも^もの^の数^{かず}を^を数^{かず}え^えて^てか^から、元^{もと}の^のと^ところ^ろに^に自^じ分^{ぶん}で^で片^{かた}づ^づけ^けま^ましょう。 用^{よう}具^ぐは^は大^{たい}切^{せつ}に^に使^{つか}い^いま^ましょう。 用^{よう}具^ぐを^を無^なく^くし^したり、壊^{こわ}して^{して}し^しま^まった^たと^とき^きは、す^すぐ^ぐに^にスタ^すッフ^つに^に伝^{つた}え^えま^ましょう。 用^{よう}具^ぐは^はも^もっ^て帰^{かえ}ら^らない^いよう^{よう}に^にしま^しょう。 も^もの^のづ^づくり^りス^すペ^ぺー^えス^すな^なの^の材^{ざい}料^{りょう}は^は無^む駄^だ遣^{けん}い^いし^しない^いよう^{よう}に^にしま^しょう。 も^もの^のづ^づくり^りス^すペ^ぺー^えス^すで^で作^{つく}った^た作^{さく}品^{ひん}は^はも^もち^ち帰^{かえ}り^りま^ましょう。 家^{いえ}か^から^ら持^もち^ち込^こんだ^た物^{もの}（お菓^{かし}子^しな^など）の^のゴ^ごミ^みは^は家^{いえ}に^にも^もち^ち帰^{かえ}り^りま^ましょう。

Q&A

Q.タブレットやゲーム機、スマホ、お金などは持ってきていいの？








A.タブレットやゲーム機、スマホ、お金などの貴重品は、禁止にはせず、おうちの^{かた}方^{はん}の^{だん}判^ま断^{だん}にお任^{まか}せ^せま^ます。貴重品^{きちょうひん}を持^もっ^てく^くる^る場^ば合^{あい}は、自^じ分^{ぶん}で^で管^{かん}理^りしま^しょう。

Q.プレイラボみつけでお弁当やお菓子などを食べていいの？

A.休^{きゅう}憩^{けい}ス^すペ^ぺー^えス^すや^や会^{かい}議^ぎス^すペ^ぺー^えス^すを^を使^{つか}っ^て、座^{すわ}っ^て食^たべ^べま^ましょう。ゴ^ごミ^みは^はも^もち^ち帰^{かえ}り^りま^ましょう。

フレイラボみつけ かんない しょうかい 館内の紹介

スペース	せつめい 説明	ようぐ びひん 用具・備品	ちゅうい 注意
<p>げんかん 玄関</p> 	<p>くつ ぬ くつばこ お 靴を脱いで靴箱に置きましょう。 はだし くつした りよう 裸足か靴下で利用してください。 うけつけ いりぐち はい 受付は入口から入ったところにあります。</p>	<p>くつばこ かきた 靴箱・傘立て</p>	<p>かえ くつ は まちが かさ 帰りは靴の履き間違いや傘の まちが き 間違いに気をつけましょう。</p>
<p>うけつけ 受付</p> 	<p>うけつけ なまえ でんわばんごう 受付で名前と電話番号などを うけつけひょう か りよう 受付表に書いてから利用します。 にゅうかんじかん たいかんじかん よてい か 入館時間と退館時間(予定)を書き ましょう。</p>	<p>あそび たな 遊びの棚 (カ ードゲームな ど)・楽器の棚 (ハンドベ ル・木琴・鉄筋 など)</p>	<p>あそび たな ようぐ きゅうけい 遊びの棚にある用具は休憩ス ペース・会議スペース・大階段 のベンチスペースで使うこと ができます。 がっき たな がっき おんがくしつ 楽器の棚にある楽器は音楽室 で使うことができます。</p>
<p>ロッカー クローク</p> 	<p>うけつけ 受付のとなりには、荷物(にもつ)を置けるロ ッカーやクローク、手洗い場、洗い 場、電子レンジがあります。 ダイヤル式ロッカーがあります。</p>	<p>ロッカー・ク ローク・手洗 い場・洗い場・ 電子レンジ</p>	<p>わす もの き 忘れ物に気をつけましょう。</p> 
<p>うんどう 運動スペース</p> 	<p>おも からだ うご 思いっきり体を動かせるスペース です。走ることができるスペースで す。防球ネットのあるところでは ボール遊びができます。</p> 	<p>ようぐこ うんどう 用具庫(運動 用具・スポー ツミラーな ど)</p> 	<p>あそび ぼうきゅう ボール遊びは防球ネットを 張って遊びます。 ようぐこ ようぐ うんどう 用具庫にある用具は運動ス ペースで使います。他の場所に持 ち出しません。</p>
<p>おおがたゆうぐ 大型遊具</p> 	<p>ゆうぐ かい ボルダリングやネット遊具で2階 に上がれます。ネット遊具とネット トランポリンには利用制限があり ます。必ず「利用上の注意」看板を かくにん りよう 確認してから利用しましょう。</p>	<p>ボルダリン グ・ネット 遊具・ネット トランポリン</p>	<p>おも しょうがくせい たいしょう せいび 主に小学生を対象に整備し ています。未就学児が利用する 場合は必ず保護者の見守りを お願いします。危険な使い方は してはいけません。</p>
<p>きゅうけい 休憩スペース</p> 	<p>いんしよく きゅうけい 飲食したり、休憩ができるス ペースです。</p>	<p>ソファー・テ ーブル・イス ねころびス ペース</p>	<p>た の た 食べたり飲んだりできるところ です。座って利用しましょ う。ゴミは持ち帰りましょう。</p>
<p>かいぎ 会議スペース</p> 	<p>かいぎ はな 会議をしたり、みんなでお話しが できるスペースです。</p>	<p>ホワイトボ ード・テー ブル・イス</p>	<p>た の た 食べたり飲んだりできるところ です。座って利用しましょ う。ゴミは持ち帰りましょう。</p>

スペース	せつめい 説明	ようぐ びひん 用具・備品	ちゅうい 注意
<p>だいかいだん 大階段のベン チスペース</p> 	<p>かんない ちゅうおう だいかいだん ほんだな 館内の中央の大階段には本棚やベン チスペースがあります。 すわ ほん よ 座って本を読んだり、おしゃべりが できる大階段です。</p>	<p>ほんだな 本棚・クッシ ョンシート</p>	<p>だいかいだん かいだん 大階段は階段とベンチスペー スがあります。上り下りは階段 のほ おり かいだん を使いましょう。ゆっくり上り つか のほ 下りしましょう。</p>
<p>ひみつきちス ペース</p> 	<p>だいかいだん した 大階段の下にはひみつきちスペー スが2つあります。</p>		<p>しょうこうき りよう ばあい 昇降機をご利用の場合はスタ ップにお伝えください。2階に しょうこうき いどう 昇降機で移動することができます。</p>
<p>どくしょ がくしゅう 読書・学習ス ペース</p> 	<p>しずか ほん よ しゆくだい べんきょう 静かに本を読んだり、宿題や勉強 ができるスペースです。</p>  	<p>ほんだな 本棚（マンガ や本など）・テ ーブル席・ソ ファー席・カ ウンター席</p>	<p>しずか りよう 静かに利用しましょう。 ほんだな ようぐ きゅうけい 本棚にある用具は休憩スペー ス・会議スペース・おしゃべり かいぎ スペース・大階段・読書・学習 たいかいだん どくしょ がくしゅう スペースで使うことができます つか</p>
<p>ものづくりス ペース</p> 	<p>こうさく ざいりょう えのく どうぐ 工作などの材料や絵具などの道具 を使って、自由にもものづくりがで きるスペースです。 じゆう つか こくばん みどり かべ 自由に使える黒板（緑の壁）があり ます。</p>	<p>ものづくりの棚 （用具、材料 など）・テー ブル・イス・洗い あら 場・ゴミ箱・ こくばん 黒板など</p>	<p>ものづくりの棚にある用具は ものづくりスペースで使いま す。 ほか ばしょ も だ 他の場所に持ち出しません。</p> 
<p>そうだんしつ 相談室</p> 	<p>こま しょうだんいん そうだん 困ったときに相談員に相談がで きるスペースです。 おく ばしょ 奥のカーテンのある場所では、 じゅうしつ きがえしつ りよう 授乳室や着替室などとしても利用 ができます。</p>	<p>テーブル・イ ス・ソファ</p>	<p>ようじ ばあい つか 用事がない場合は使うことが できません。</p>
<p>おんがくしつ 音楽室</p> 	<p>うた がっき えんそう 歌ったり、ピアノや楽器などを演奏 できる防音スペースです。 ぼうおん</p>	<p>アップライト ピアノ・スツ ール・楽器</p>	<p>うけつけひょう きにゅう 受付表に記入します。 ふん こうたい 1人10分で交代します。 とびら し りよう 扉を閉めて利用しましょう。</p>
<p>トイレ</p>	<p>だれでもトイレ（1階）・男子トイ レ・女子トイレ（1階・2階）</p>		<p>きれいに使いましょ。</p>

フレイラボみつけ かんない 館内マップ

