

6. 商業・金融

6-1 年次別業種別店数・従業者数・商品販売額

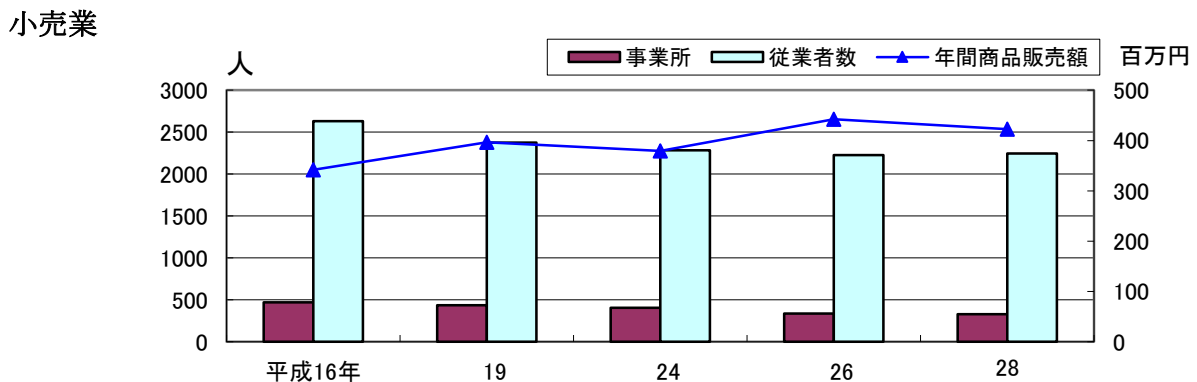
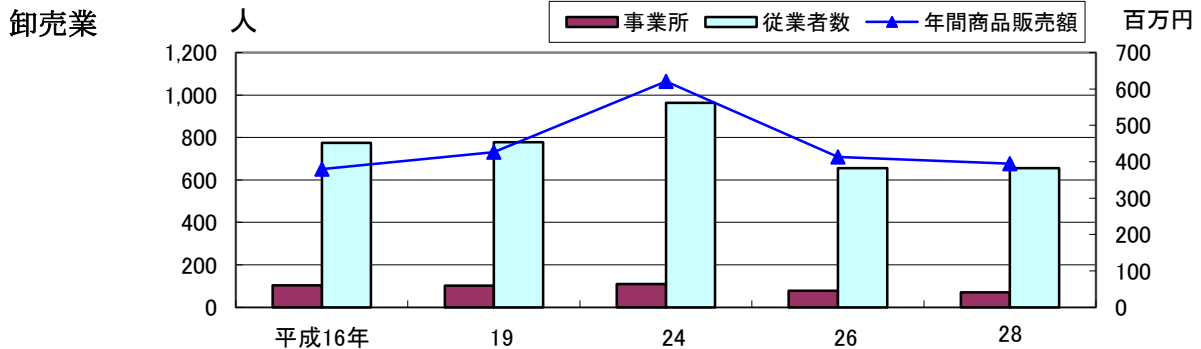
(金額単位：百万円)

(平成16年、19年6月1日、平成24年2月1日、平成26年7月1日、平成28年6月1日現在)

| 年次 | | 事業所数 | | 従業者数 | | 年間商品販売額 | |
|-----|-----------|------------|-------------|--------------|-----------|---------------|----------------|
| | | 実数 | 増減 | 実績 | 増減 | 実数 | 増減 |
| 総数 | 平成16年 | 575 | - | 3,407 | - | 72,113 | - |
| | 19 | 537 | △ 38 | 3,153 | △ 254 | 82,279 | 10,166 |
| | 24 | 516 | △ 21 | 3,250 | 97 | 100,031 | 17,752 |
| | 26 | 415 | △ 101 | 2,883 | △ 367 | 85,567 | △ 14,464 |
| | 28 | 398 | △ 17 | 2,902 | 19 | 81,705 | △ 3,862 |
| 卸売業 | 平成16年 | 104 | - | 775 | - | 37,936 | - |
| | 19 | 102 | △ 2 | 778 | 3 | 42,641 | 4,705 |
| | 24 | 109 | 7 | 964 | 186 | 62,066 | 19,425 |
| | 26 | 77 | △ 32 | 655 | △ 309 | 41,306 | △ 20,760 |
| | 28 | 70 | △ 7 | 655 | 0 | 39,433 | △ 1,873 |
| 小売業 | 平成16年 | 471 | - | 2,632 | - | 34,177 | - |
| | 19 | 435 | △ 36 | 2,375 | △ 257 | 39,638 | 5,461 |
| | 24 | 407 | △ 28 | 2,286 | △ 89 | 37,965 | △ 1,673 |
| | 26 | 338 | △ 69 | 2,228 | △ 58 | 44,261 | 6,296 |
| | 28 | 328 | △ 10 | 2,247 | 19 | 42,272 | △ 1,989 |

平成16、19年商業統計調査、平成24年経済センサス活動調査、平成26年経済センサス基礎調査、平成28年経済センサス活動調査

※飲食業は除く



6-2 業種別商店数・従業者数及び年間商品販売額

(金額単位：百万円)
(平成28年6月1日現在)

| | 事業所数 | 従業者数 (人) | 売場面積 (㎡) | 年 間 商品販売額 |
|---------------------------|------------|--------------|---------------|---------------|
| 総 数 | 398 | 2,902 | 61,692 | 81,705 |
| 卸 売 業 | 70 | 655 | … | 39,433 |
| 50 各 種 商 品 | - | - | … | - |
| 51 繊 維 ・ 衣 服 等 | 15 | 112 | … | 4,211 |
| 52 飲 食 料 品 | 8 | 50 | … | 2,264 |
| 53 建 築 材 料、 鉱 物 ・ 金 属 材 料 | 19 | 124 | … | 5,632 |
| 54 機 械 器 具 | 12 | 164 | … | 8,751 |
| 55 そ の 他 | 16 | 205 | … | 18,575 |
| 小 売 業 | 328 | 2,247 | 61,692 | 42,272 |
| 56 各 種 商 品 | 1 | 238 | - | - |
| 57 織 物 ・ 衣 服 ・ 身 の 回 り 品 | 43 | 127 | 8,219 | 1,509 |
| 58 飲 食 料 品 | 103 | 914 | 10,620 | 12,337 |
| 59 機 械 器 具 | 58 | 274 | 3,219 | 5,956 |
| 60 そ の 他 | 115 | 657 | - | - |
| 61 無 店 舗 | 8 | 37 | - | 1,407 |

資料：経済センサス活動調査

※この数値は、平成28年経済センサス活動調査の国の公表値（必要な事項の数値が得られた事業所（企業）のみの集計）です。

※「とうけい2017」に掲載ありました「その他の収入額」「商品手持額」は、平成28年度経済センサス活動調査より調査票変更等に伴い集計不可となったため削除としました。

6-3 20市の商業の状況

(平成28年6月1日現在)

| 20 市 | 事業所数 | 従業者数 (人) | 年間販売額 (百万円) | | | 売場面積 (㎡) |
|--------------|---------------|----------------|------------------|------------------|------------------|------------------|
| | | | 総 額 | 卸 売 業 | 小 売 業 | |
| 県 総 数 | 24,942 | 181,374 | 6,584,716 | 4,055,941 | 2,528,775 | 2,976,562 |
| (20 市) | 24,185 | 177,306 | 6,474,241 | 4,009,403 | 2,464,836 | 2,909,504 |
| 見 附 市 | 398 | 2,902 | 81,705 | 39,433 | 42,272 | 61,692 |
| 新 潟 市 | 7,985 | 68,805 | 3,231,880 | 2,270,776 | 961,104 | 1,082,968 |
| 長 岡 市 | 3,129 | 23,944 | 972,918 | 670,047 | 302,871 | 339,721 |
| 三 条 市 | 1,399 | 11,378 | 403,288 | 291,642 | 111,645 | 114,082 |
| 柏 崎 市 | 837 | 5,624 | 157,324 | 65,820 | 91,504 | 108,383 |
| 新 発 田 市 | 986 | 7,322 | 190,621 | 75,766 | 114,855 | 161,303 |
| 小 千 谷 市 | 411 | 2,485 | 53,598 | 17,088 | 36,510 | 63,947 |
| 加 茂 市 | 346 | 1,707 | 31,485 | 4,922 | 26,563 | 22,797 |
| 十 日 町 市 | 665 | 3,867 | 88,790 | 26,510 | 62,280 | 81,154 |
| 村 上 市 | 752 | 4,260 | 82,891 | 18,455 | 64,436 | 81,475 |
| 燕 市 | 1,107 | 8,224 | 269,912 | 183,277 | 86,635 | 105,856 |
| 糸 魚 川 市 | 512 | 2,882 | 59,926 | 16,393 | 43,533 | 46,213 |
| 妙 高 市 | 336 | 1,903 | 37,193 | 7,761 | 29,432 | 36,580 |
| 五 泉 市 | 541 | 2,963 | 57,499 | 13,413 | 44,086 | 54,549 |
| 上 越 市 | 2,109 | 14,768 | 433,234 | 202,507 | 230,727 | 281,653 |
| 阿 賀 野 市 | 402 | 2,089 | 35,231 | 4,917 | 30,314 | 31,582 |
| 佐 渡 市 | 865 | 4,176 | 90,449 | 32,415 | 58,034 | 80,020 |
| 魚 沼 市 | 464 | 2,496 | 52,936 | 15,961 | 36,975 | 43,730 |
| 南 魚 沼 市 | 645 | 4,005 | 109,387 | 43,593 | 65,793 | 76,970 |
| 胎 内 市 | 296 | 1,506 | 33,974 | 8,707 | 25,267 | 34,829 |

資料：経済センサス活動調査

※この数値は、平成28年経済センサス活動調査の国の公表値（必要な事項の数値が得られた事業所（企業）のみの集計）です。

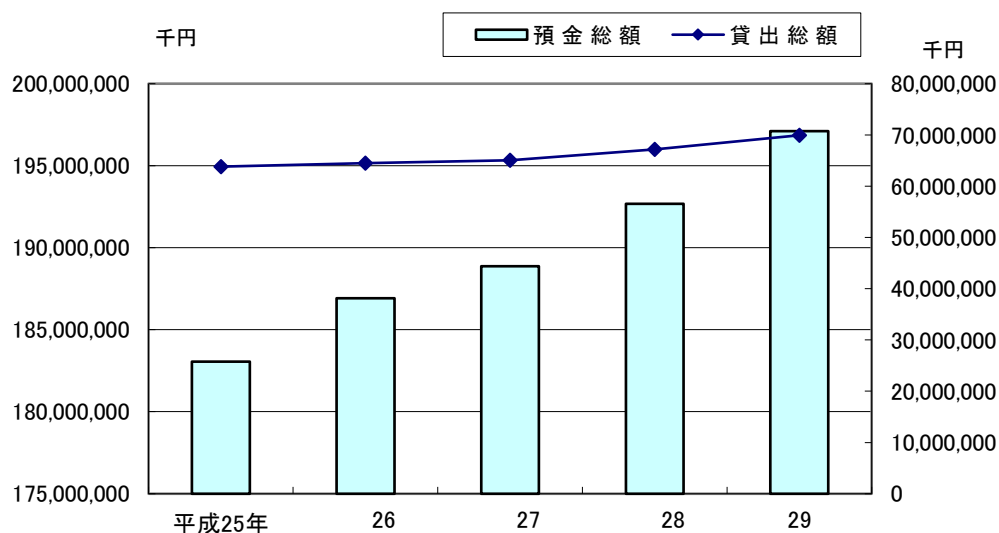
6-4 預金残高及び貸出残高

(金額単位：千円)

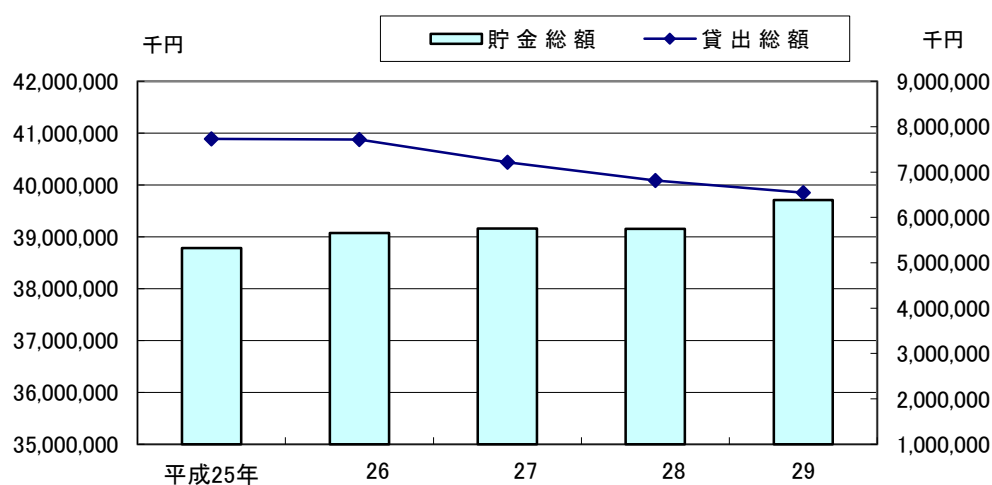
| 年 度 | 銀行その他 | | 農業協同組合 | |
|-----------|--------------------|-------------------|-------------------|------------------|
| | 預金総額 | 貸出総額 | 貯金総額 | 貸出総額 |
| 平成25年 | 183,050,636 | 63,817,771 | 38,783,054 | 7,734,305 |
| 26 | 186,924,314 | 64,519,305 | 39,074,539 | 7,715,177 |
| 27 | 188,859,857 | 65,045,130 | 39,160,267 | 7,218,234 |
| 28 | 192,680,255 | 67,191,345 | 39,153,700 | 6,816,100 |
| 29 | 197,107,849 | 69,935,927 | 39,712,000 | 6,543,000 |

資料：市地域経済課

銀行その他の預金総額・貸出総額の推移



農業協同組合の預金総額・貸出総額の推移



6-5 地方産業育成資金申込高及び貸付高 (金額単位：千円)

| 年 度 | 申 込 | | 貸 付 | |
|-----------|----------|--------------|----------|--------------|
| | 件 数 | 金 額 | 件 数 | 金 額 |
| 平成 24 年 度 | 6 | 24,840 | 6 | 24,840 |
| 25 | 4 | 8,800 | 4 | 8,800 |
| 26 | 5 | 13,090 | 5 | 13,090 |
| 27 | 5 | 12,000 | 5 | 12,000 |
| 28 | 1 | 7,000 | 1 | 7,000 |

資料：市地域経済課

6-6 中小企業振興資金申込高及び貸付高 (金額単位：千円)

| 年 度 | 申 込 | | 貸 付 | |
|-----------|----------|----------|----------|----------|
| | 件 数 | 金 額 | 件 数 | 金 額 |
| 平成 24 年 度 | 22 | 40,380 | 22 | 40,380 |
| 25 | 12 | 27,690 | 12 | 27,690 |
| 26 | 8 | 14,360 | 8 | 14,360 |
| 27 | 4 | 5,600 | 4 | 5,600 |
| 28 | - | - | - | - |

資料：市地域経済課

6-7 農業近代化資金申込高及び貸付高 (金額単位：千円)

| 年 度 | 申 込 | | 貸 付 | |
|-----------|----------|---------------|----------|---------------|
| | 件 数 | 金 額 | 件 数 | 金 額 |
| 平成 24 年 度 | 1 | 2,500 | 1 | 2,500 |
| 25 | 2 | 16,510 | 2 | 16,510 |
| 26 | 1 | 2,200 | 1 | 2,200 |
| 27 | 1 | 1,700 | 1 | 1,700 |
| 28 | 3 | 12,970 | 3 | 12,970 |

資料：市地域経済課

6-8 不況対策緊急融資資金申込高及び貸付高 (金額単位：千円)

| 年 度 | 申 込 | | 貸 付 | |
|-----------|----------|--------------|----------|--------------|
| | 件 数 | 金 額 | 件 数 | 金 額 |
| 平成 24 年 度 | 28 | 83,616 | 28 | 83,616 |
| 25 | 14 | 65,500 | 14 | 65,500 |
| 26 | 9 | 49,100 | 9 | 49,100 |
| 27 | 10 | 44,600 | 10 | 44,600 |
| 28 | 1 | 8,000 | 1 | 8,000 |

資料：市地域経済課