

12. 教 育 ・ 文 化

1 2 - 1 県立・市立・私立別学校・学級本務教員及び児童生徒数

(各年5月1日現在)

年 次	学 校 数				学 級 数			本 務 教 員 数					児 童 生 徒 数
	総 数	県 立	市 立	私 立	総 数	県 市 立	私 立	総 数	男 女 別		県・市・ 私立別		
									男	女	県市立	私立	
平成 25 年	18	1	13	4	190	166	22	341	151	190	298	43	4,231
26	18	1	13	4	195	173	22	340	152	188	299	41	4,134
27	18	1	13	4	194	174	20	346	144	202	301	44	4,048
28	18	1	13	4	190	169	21	359	151	206	302	55	3,992
29	18	1	13	4	189	169	20	359	145	214	296	63	3,884
幼 稚 園	2	-	-	2	10	-	10	27	-	27	-	27	190
認定こども園	1	-	-	1	6	-	6	29	2	27	-	29	171
小 学 校	8	-	8	-	100	100	-	145	53	92	145	-	1,900
中 学 校	4	-	4	-	42	42	-	87	54	33	87	-	1,031
特 別 支 援	1	-	1	-	15	15	-	32	10	22	32	-	49
高 等 学 校	2	1	-	1	16	12	4	39	26	13	32	7	543

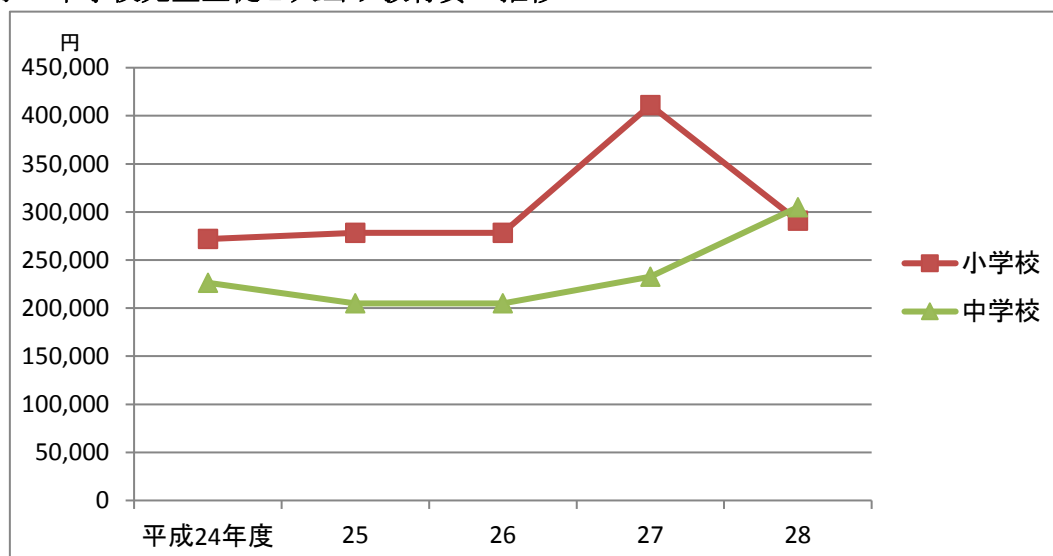
資料：市教育委員会

12-2 小・中学校1学級及び児童生徒1人当り教育費

年 度	小 学 校				中 学 校			
	児童1人当り (円)		1学級当り (千円)		生徒1人当り (円)		1学級当り (千円)	
	学校教育 費総額	消費的 支出	学校教育 費総額	消費的 支出	学校教育 費総額	消費的 支出	学校教育 費総額	消費的 支出
平成24年度	271,833	132,037	6,040	2,934	226,229	104,058	5,597	2,575
25	278,337	144,673	6,118	3,180	204,905	169,056	5,168	4,264
26	332,829	147,752	6,686	2,968	198,546	172,014	5,025	4,353
27	411,038	164,755	8,121	3,255	232,701	185,314	5,691	4,532
28	290,970	158,855	5,801	3,167	304,990	218,758	7,507	5,384

資料：市教育委員会

小・中学校児童生徒1人当り教育費の推移



12-3 学校別・児童生徒・教員数及び施設

小学校、中学校とも児童生徒数が減少しています。

学 校 別	学級数	児 童 生 徒 数			児 童 1 学 級 当 り 生 徒 数	教 員				
		総 数	男	女		校 長	教 頭	教 諭	助教諭	養 護 教 諭
(小 学 校)										
平 成 25 年	94	2,066	1,062	1,004	22.0	8	8	110	2	7
26	100	2,009	1,028	981	20.1	8	8	113	3	7
27	99	1,956	998	958	19.8	8	8	110	1	8
28	97	1,934	990	944	19.9	8	8	112	2	8
29	100	1,900	967	933	19.0	8	8	109	3	7
見 附 二	25	543	281	262	21.7	1	1	29	1	1
見 附 第 二	4	25	14	11	6.3	1	1	4	-	1
名 木 野	17	344	169	175	20.2	1	1	19	1	1
田 井	4	31	19	12	7.8	1	1	3	-	1
葛 卷	17	398	202	196	23.4	1	1	19	-	1
新 潟	7	85	42	43	12.1	1	1	8	1	-
上 北 谷	5	51	35	16	10.2	1	1	4	-	1
今 町	21	423	205	218	20.1	1	1	23	-	1
(中 学 校)										
平 成 25 年	45	1,135	578	557	25.2	4	4	78	-	4
26	45	1,139	587	552	25.3	4	4	76	-	4
27	46	1,125	586	539	24.5	4	4	79	-	4
28	44	1,083	560	523	24.6	4	4	75	-	4
29	42	1,031	552	479	24.5	4	4	72	-	4
見 附	11	242	138	104	22.0	1	1	19	-	1
南	9	207	104	103	23.0	1	1	16	-	1
今 町	8	219	117	102	27.4	1	1	15	-	1
西	14	363	193	170	25.9	1	1	22	-	1
(特 別 支 援 学 校)										
平 成 25 年	15	43	28	15	2.9	1	1	26	-	1
26	16	54	32	22	3.4	1	1	29	-	1
27	17	59	35	24	3.5	1	1	30	-	1
28	16	50	24	26	3.1	1	1	28	-	1
29	15	49	27	22	3.3	1	1	26	-	1

(各年5月1日現在) (面積単位：m²)

養護 助教諭	講師	数			児童 生徒数	1 教員 当り	校舎面積			校地面積		
		性別					総 数	一 般 校 舎	講 堂 運 動 場	総 数	運 動 場	校 舎 敷 地 そ の 他
		総 数	男	女								
1	5	143	56	87	14.0	41,659	32,723	8,936	183,064	97,261	85,803	
1	5	143	56	87	14.0	41,659	32,723	8,936	183,064	97,261	85,803	
0	10	148	59	89	13.1	41,659	32,723	8,936	183,064	97,261	85,803	
0	10	148	59	89	13.1	41,659	32,723	8,936	183,064	97,261	85,803	
1	9	145	53	92	13.1	41,659	32,723	8,936	183,064	97,261	85,803	
-	2	35	13	22	15.6	9,831	8,095	1,736	37,415	20,311	17,104	
-	-	7	3	4	3.6	2,499	1,797	702	11,886	6,630	5,256	
-	1	24	9	15	14.3	5,857	4,808	1,049	29,447	19,382	10,065	
-	1	7	2	5	4.4	2,715	1,952	763	16,020	11,303	4,717	
-	-	22	6	16	18.1	6,429	5,169	1,260	27,579	10,867	16,712	
1	-	12	4	8	7.1	3,035	2,111	924	19,145	11,006	8,139	
-	1	8	5	3	6.4	3,389	2,467	922	17,622	8,280	9,342	
-	4	30	11	19	14.1	7,904	6,324	1,580	23,950	9,482	14,468	
-	4	93	54	39	12.2	27,715	21,286	6,429	130,513	85,940	44,573	
-	1	91	55	36	12.5	27,715	21,286	6,429	130,513	85,940	44,573	
-	-	88	53	35	12.9	27,715	21,286	6,429	130,513	85,940	44,573	
-	1	88	53	35	12.3	27,715	21,286	6,429	130,513	85,940	44,573	
-	3	87	54	33	11.9	27,715	21,286	6,429	130,513	85,940	44,573	
-	-	22	15	7	11.0	7,552	5,865	1,687	36,830	26,596	10,234	
-	2	21	13	8	9.9	7,028	5,352	1,676	26,871	17,278	9,593	
-	-	18	11	7	12.2	6,348	4,609	1,739	24,600	12,548	12,052	
-	1	26	15	11	14.0	6,787	5,460	1,327	42,212	29,518	12,694	
-	1	27	15	12	2.0	1,915	1,915	-	5,832	-	5,832	
1	1	32	14	18	1.3	1,915	1,915	-	5,832	-	5,832	
-	2	34	12	22	1.6	1,915	1,915	-	5,832	-	5,832	
-	3	34	12	22	1.5	1,915	1,915	-	5,833	-	5,833	
-	3	32	10	22	1.5	1,915	1,915	-	5,833	-	5,833	

資料：市教育委員会

12 - 4 学校教育費

(単位:千円)

支出項目	公 費				私 費			
	総額	国 支 出	県 支 出	市 支 出	地 方 債	公 費 に 組 み 入 れ ら れ た 寄 付 金	P T A 寄 付 金	そ の 他 の 寄 付 金
(小 学 校)								
平成 24 年 度	579,818	10,340	556,354	6,400	6,724	-	-	
25	575,045	15,736	530,509	22,500	6,300	-	-	
26	575,045	18,828	617,040	32,100	686	-	-	
27	803,990	46,660	673,957	83,200	173	-	-	
28	562,736	2,120	556,216	4,400	0	-	-	
消 費 的 支 出	307,225	1,833	300,992	4,400	0	-	-	
人 件 費	61,684	-	61,684	-	-	-	-	
教 育 活 動 費	40,977	504	40,473	-	-	-	-	
管 理 費	92,890	-	88,490	4,400	-	-	-	
補 助 活 動 費	108,234	1,329	106,905	-	-	-	-	
所 定 支 払 費	3,440	-	3,440	-	-	-	-	
資 本 的 支 出	13,225	287	12,938	-	0	-	-	
債 務 償 還 費	242,286	-	242,286	-	0	-	-	
(中 学 校)								
平成 24 年 度	257,448	3,942	253,506	-	-	-	-	
25	232,567	1,323	231,244	-	-	-	-	
26	232,567	1,597	224,547	-	-	-	-	
27	261,789	1,494	260,295	-	-	-	-	
28	330,304	1,771	328,533	-	-	-	-	
消 費 的 支 出	236,915	1,289	235,626	-	-	-	-	
人 件 費	53,263	-	53,263	-	-	-	-	
教 育 活 動 費	33,380	252	33,128	-	-	-	-	
管 理 費	80,154	-	80,154	-	-	-	-	
補 助 活 動 費	68,292	1,037	67,255	-	-	-	-	
所 定 支 払 費	1,826	-	1,826	-	-	-	-	
資 本 的 支 出	83,777	482	83,295	-	-	-	-	
債 務 償 還 費	9,612	-	9,612	-	-	-	-	

資料：市教育委員会

12-5 中学校卒業生数

(各年5月1日現在)

年次	卒業生総数			進学者							就業者			無業	その他(死亡を含む)	
	計	男	女	総数	高等学校	全日学校制	高等学校定時制	高等学校通信制	高等専門学校	専修学校	公共職業能力開発	発施設等入学者	総数			就業者
平成25年	392	199	193	392	358		21	12	1	-	-	-	-	-	-	-
26	377	184	193	377	362		5	9	-	-	-	-	-	-	-	-
27	365	187	178	365	342		10	13	-	-	-	-	-	-	-	-
28	391	205	186	388	367		9	12	-	-	-	-	-	-	-	3
29	381	192	189	379	349		17	13	-	-	-	-	-	-	-	2
見附中	93	50	43	92	87		2	3	-	-	-	-	-	-	-	1
南中	95	43	52	94	88		4	2	-	-	-	-	-	-	-	1
今町中	82	44	38	82	74		6	2	-	-	-	-	-	-	-	0
西中	111	55	56	111	100		5	6	-	-	-	-	-	-	-	0

資料：市教育委員会

12-6 幼稚園教員数及び園児数

年次	本務教員数			学級数	園児数			
	総数	男	女		総数	3歳	4歳	5歳
平成25年	35	1	34	17	365	125	116	124
26	34	1	34	17	358	112	130	116
27	37	1	36	16	342	100	113	129
28	24	-	24	10	190	68	56	66
29	27	-	27	10	190	73	64	53
見附天使幼稚園	19	-	19	8	147	51	51	45
今町天使幼稚園	-	-	-	-	-	-	-	-
つぐみ幼稚園	8	-	8	2	43	22	13	8

資料：市教育委員会

12-7 全日制課程高等学校教員数及び生徒数

(1) 公立

(各年5月1日現在)

年次	本務教員数			学級数	生徒数							
	総数	男	女		総数	1年		2年		3年		
						男	女	男	女	男	女	
平成25年	32	22	10	12	470	58	102	43	109	50	108	
26	32	22	10	12	466	55	105	57	101	42	106	
27	32	19	13	12	473	60	100	54	103	57	99	
28	32	23	9	12	465	51	109	59	92	54	100	
29	32	21	11	12	464	67	95	50	107	56	89	

資料：見附高等学校

(2) 私立

年次	本務教員数			学級数	生徒数							
	総数	男	女		総数	1年		2年		3年		
						男	女	男	女	男	女	
平成25年	8	3	5	5	152	23	13	21	13	44	38	
26	7	3	4	5	108	15	4	27	12	26	24	
27	8	3	5	4	93	20	6	20	5	30	12	
28	5	3	2	4	82	22	5	15	6	27	7	
29	7	5	2	4	79	17	10	21	6	18	7	

資料：日本海聖高等学校（平成30年4月より創進高校）

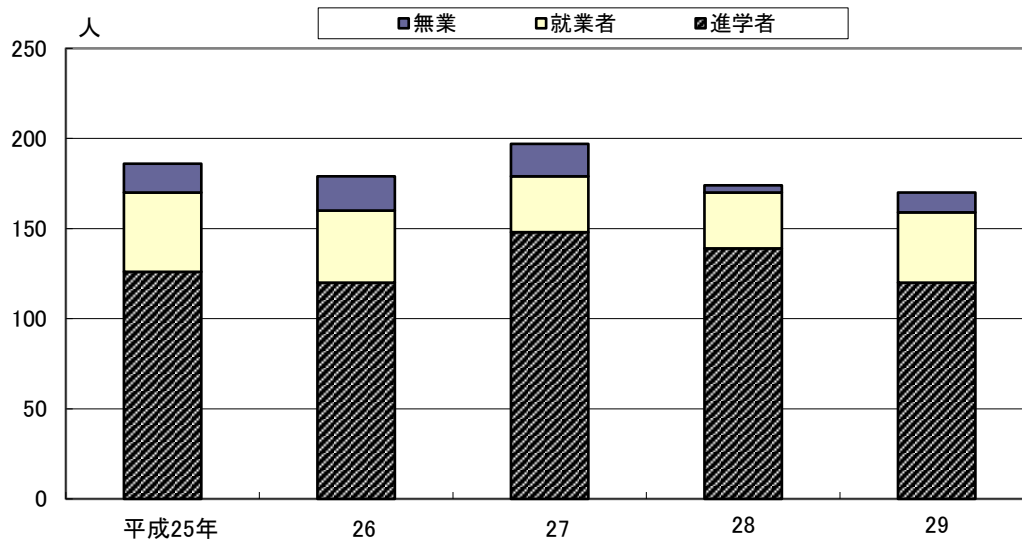
12-8 全日制課程高等学校進学・就業別卒業生数

(各年5月1日現在)

年次	卒業生			進学者				就業者			無業	死亡不詳
	総数	男	女	総数	大学	短期大学	その他	総数	就業	就業し進学		
平成25年	186	68	118	126	20	8	98	44	44	-	16	-
26	179	58	121	120	13	5	102	40	40	-	19	-
27	197	87	110	148	30	13	105	31	31	-	18	-
28	174	69	105	139	30	18	91	31	31	-	4	-
29	162	68	94	120	25	12	83	39	31	-	11	-

資料：見附高等学校・日本海聖高等学校（平成30年4月より創進高校）

全日制課程高等学校進学・就職別卒業生数の推移



12-9 平成29年度全日制課程高等学校卒業生の産業・職業別就業者数

産業別では製造業が多く、職業別では労務作業者が多くなっています。

産業分類	総数			職業分類	総数		
	男	女	男		女		
就業者総数	31	11	20	就業者総数	31	11	20
農業	-	-	-	専門的・技術的職業従事者	1	0	1
林業	-	-	-	事務従事者	2	0	2
漁業	-	-	-	販売従事者	2	0	2
鉱業	-	-	-	サービス職業従事者	7	4	3
建設業	5	4	1	保安業職業従事者	1	0	1
製造業	11	2	9	農林漁業作業者	-	-	-
電気・ガス・熱供給・水道業	-	-	-	運輸・通信従事者	-	-	-
運輸・通信業	3	2	1	技能工・採掘・製造・建設 作業者及び労務作業者	18	7	11
卸売・小売業・飲食業	6	1	5	その他			
金融・保険業	-	-	-				
サービス業	5	2	3				
公務	1	0	1				
その他	-	-	-				

資料：見附高等学校・日本海聖高等学校（平成30年4月より創進高校）

12-10 体育施設利用状況

年 度	総 合 体育館	プー ル	相撲場	弓道場	野球場	北谷ス ポーツ広 場	運 動 公 園	上 北 谷 連 動 広 場	今 町 地 区 体 育 館
平成24年度	82,449	8,205	594	1,569	14,709	3,406	35,381	1,096	18,405
25	73,883	6,492	1,426	1,339	12,657	2,906	39,803	1,257	21,404
26	83,133	5,701	976	1,074	14,176	2,582	38,717	1,568	19,466
27	68,573	6,361	1,354	1,047	13,093	2,096	43,394	1,815	22,379
28	95,393	5,921	1,395	990	13,051	3,227	42,273	1,662	20,886

資料：市まちづくり課

※「総合体育館」について数値誤りがあったため遡及改訂

12-11 勤労者家庭支援施設（ふぁみりあ）利用状況

年 度	総 数	利 用 者 の 区 分				利 用 方 法			
		対 象 労 働 者		対 象 労 働 者 等 の 家 族 等	そ の 他	個 別 利 用	グ ル ー プ 活 動 等 に よ る 団 体 利 用	そ の 他	
		男	女						
平成24年度	37,067	2,565	13,082	17,505	3,915	12,303	14,629	10,135	
25	37,883	2,308	14,212	17,223	4,140	11,770	15,001	11,112	
26	36,980	2,511	14,114	16,412	3,943	10,879	15,468	10,633	
27	37,098	2,291	14,591	15,795	4,421	10,246	16,042	10,810	
28	38,760	2,307	15,471	17,065	3,890	10,470	16,711	11,579	

資料：市まちづくり課

12-12 公民館（6地区）利用状況

年 度	団 体 利 用 の 状 況							個 人 利 用 者 数	合 計
	少 年 団 体	青 年 団 体	成 人 団 体	女 性 団 体	高 齢 者 団 体	そ の 他 の 団 体	計		
平成24年度	7,117	483	53,261	23,931	8,926	23,154	116,872	2,666	119,538
25	8,005	280	57,860	22,660	7,472	21,045	117,322	3,824	121,146
26	7,867	203	53,534	22,350	7,543	25,163	116,660	2,663	119,323
27	8,203	228	52,373	20,248	7,476	25,489	114,017	2,849	116,866
28	7,512	-	51,241	20,643	7,392	27,185	113,973	2,727	116,700
中 央	450	-	21,668	14,201	6,052	9,321	51,692	-	51,692
北 谷	635	-	5,813	1,866	-	2,560	10,874	-	10,874
葛 巻	3,320	-	8,831	49	883	2,604	15,687	430	16,117
新 潟	1,034	-	3,578	-	410	2,803	7,825	439	8,264
上 北 谷	738	-	741	-	-	2,993	4,472	149	4,621
今 町	1,317	-	9,845	-	47	6,156	17,365	1,709	19,074
中央分館	18	-	765	4,527	-	748	6,058	-	6,058

※主催事業を除く。

資料：市まちづくり課

12-13 文化ホール（アルカディア）利用状況

年 度	区分	大ホール	小ホール	練習室	楽屋 1～5	小 計	合 計
平成24年度	自主事業	6,208	887	1,149	225	8,469	49,446
	貸館事業	22,736	12,438	4,667	1,136	40,977	
25	自主事業	6,382	1,133	1,408	284	9,207	51,929
	貸館事業	23,417	13,491	4,781	1,033	42,722	
26	自主事業	6,286	1,116	1,633	313	9,348	56,629
	貸館事業	23,581	17,879	4,673	1,148	47,281	
27	自主事業	6,554	2,769	1,499	377	11,199	57,538
	貸館事業	24,223	16,360	4,404	1,342	46,339	
28	自主事業	8,017	2,718	1,692	389	12,816	60,112
	貸館事業	27,731	13,836	3,994	1,735	47,296	

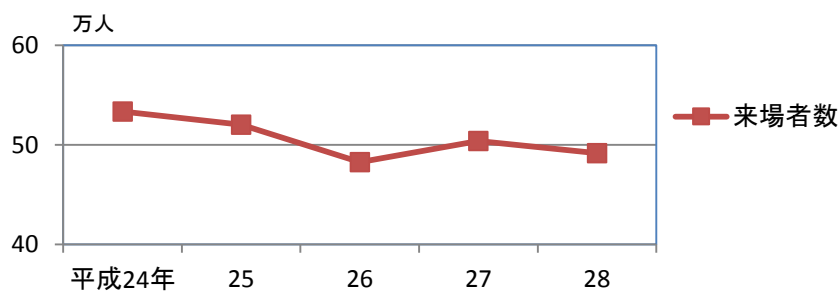
資料：市まちづくり課

12-14 ネーブルみつけ利用状況

年 度	平成24年度	25	26	27	28
来場者数	533,450	520,197	482,757	503,892	491,619

資料：市まちづくり課

ネーブルみつけ来場者数の推移



12-15 海の家利用状況

年 度	平成24年度	25	26	27	28
利用者数	5,544	6,231	4,455	5,481	5,769

資料：市まちづくり課

12-16 子育て支援センター利用状況

年 度	ネーブルみつけ		新町		今町	
	利用児数	利用組数	利用児数	利用組数	利用児数	利用組数
平成24年度	13,421	11,332	5,478	5,222	3,900	3,430
25	13,512	11,150	4,072	3,811	4,166	3,486
26	12,017	9,866	3,771	3,301	4,319	3,781
27	12,581	9,674	3,875	3,301	3,886	3,278
28	11,380	9,301	2,954	2,572	3,711	3,179

資料：市教育委員会

12-17 市図書館蔵書数（図書・雑誌・視聴覚資料）

年 度	総数	総記	哲学	歴史	社会科学	自然科学	工学	産業	芸術	語学	文学	雑誌	視聴覚	再 掲	
														児 童	郷土資料
平成24年度	194,871	8,319	4,667	14,800	22,077	11,668	11,623	4,960	14,666	2,820	88,167	5,317	5,787	(43,614)	(10,242)
25	197,636	8,425	4,711	14,856	22,408	11,917	11,832	4,945	15,007	2,897	89,452	5,312	5,874	(44,739)	(10,373)
26	198,117	8,351	4,833	15,045	22,780	12,447	12,151	5,127	15,415	2,977	91,324	5,350	6,080	(45,799)	(11,095)
27	202,521	7,934	4,949	15,376	23,140	12,642	11,052	5,214	15,814	3,036	91,727	5,412	6,225	(46,420)	(10,671)
28	202,838	7,943	4,919	15,240	23,081	12,601	11,170	5,032	15,605	3,115	92,234	5,483	6,415	(46,567)	(10,812)

資料：市図書館

12-18 市図書館蔵書貸出冊数

年 度	総数	総記	哲学	歴史	社会科学	自然科学	工学	産業	芸術	語学	文学	雑誌	視聴覚	再 掲	
														児 童	郷土資料
平成24年度	274,892	3,648	5,900	14,180	12,358	12,941	22,445	6,340	15,512	2,134	154,301	16,441	8,692	(84,427)	(1,075)
25	283,038	3,426	6,220	15,303	11,439	13,283	22,941	5,838	16,020	2,032	161,458	16,712	8,366	(89,902)	(1,205)
26	287,555	3,219	6,474	14,489	12,454	13,691	24,128	6,187	16,900	2,298	163,515	16,582	7,618	(91,915)	(1,202)
27	296,674	3,043	6,430	15,399	12,323	14,699	25,070	6,328	19,016	2,126	166,634	16,379	9,227	(96,840)	(1,009)
28	288,803	3,357	6,427	15,388	12,037	14,216	23,912	6,421	18,702	2,268	159,849	16,461	9,765	(91,954)	(1,040)

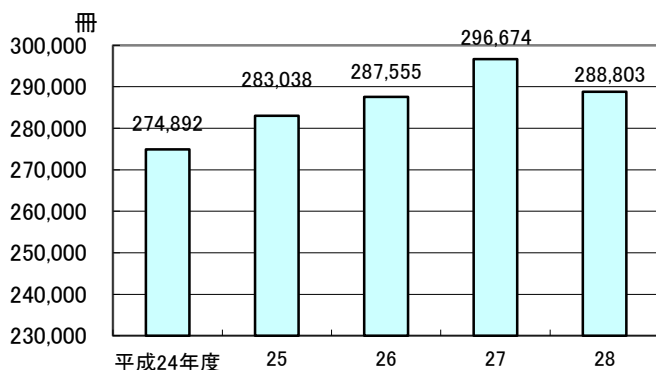
※児童、郷土資料は内数。

※個人貸出として数字を変更しました。

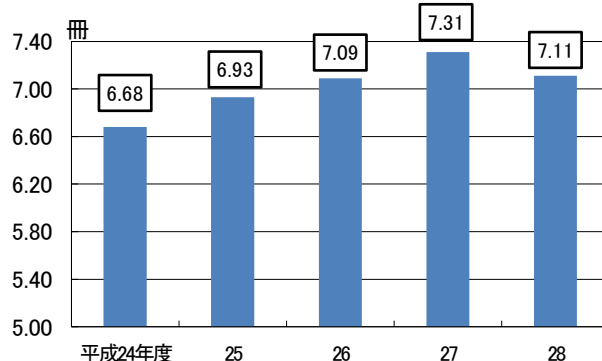
※雑誌・視聴覚資料の項目を追加しました。そのため、総記・総数も変更しています。

資料：市図書館

図書館蔵書貸出冊数の推移



市民一人当たり貸出冊数の推移



12-19 国・県・市指定文化財一覧表

平成30年3月31日現在

区分	番号	種別	名称	管理者	指定年月日	所在地
国指定	1	史跡	耳取遺跡	見附市	H27.10.7	熱田町字岩沢
県指定	2	考古資料	小栗山不動院経塚出土品	小栗山不動院	S37.3.29	小栗山町
〃	3	彫刻	銅造観音菩薩立像1軀	小栗山不動院	H21.3.24	小栗山町
〃	4	風俗習慣	越後の風合戦習俗	今町中之島大風合戦協会	H27.3.24	今町
市指定	5	史跡	村山半牧自決の地	見附市	S47.8.22	本町字焼田所
〃	6	書跡	六合葎日記・坐右漫録	見附市	S47.8.22	学校町2丁目
〃	7	書跡	半天葎日記	見附市	S47.8.22	学校町2丁目
〃	8	考古資料	耳取遺跡出土品	見附市民俗文化資料館	S47.8.22	学校町2丁目 名木野町
〃	9	無形民俗文化財	小栗山の獅子舞	小栗山不動院	S47.8.22	小栗山町
〃	10	絵画	横山操作「夕張炭坑」	見附市	S60.9.10	昭和町2丁目
〃	11	彫刻	十二神将立像1軀	見附市	S60.9.10	学校町2丁目
〃	12	考古資料	羽黒遺跡出土品	見附市民俗文化資料館	S60.9.10	学校町2丁目 名木野町
〃	13	有形民俗文化財	織機（地機1、高機3）	見附市民俗文化資料館	S60.9.10	学校町2丁目 名木野町
〃	14	有形民俗文化財	俳諧奉納額1面	諏訪神社	S60.9.10	本町3丁目
〃	15	有形民俗文化財	俳諧奉納額1面	智徳寺	S60.9.10	本町3丁目
〃	16	史跡	見附城跡	総持寺	S60.9.10	内町字城山
〃	17	天然記念物	ブナ・アカシデ自然林	諏訪神社	S60.9.10	本町3丁目
〃	18	天然記念物	田井諏訪神社の大杉	諏訪神社	S60.9.10	田井町字入谷
〃	19	考古資料	山崎A遺跡出土鉄製品一括	見附市民俗文化資料館	H8.3.28	学校町2丁目
〃	20	考古資料	上田遺跡出土第1号木簡1点 上田遺跡出土墨書土器・漆書土器・ 刻書土器296点	見附市民俗文化資料館	H18.5.26	学校町2丁目 名木野町
〃	21	有形民俗文化財	松岡茶山選 俳諧奉納額1点	新町諏訪神社	H18.5.26	新町1丁目
〃	22	歴史資料	長岡藩高札1点	個人蔵	H18.5.26	池之島町
〃	23	考古資料	片桐磨寺跡出土の青銅製管耳瓶 1点	見附市民俗文化資料館	H21.5.25	学校町2丁目
〃	24	天然記念物	ギフチョウ		H25.8.29	

資料：市教育委員会

12-20 みつけ伝承館（民俗資料館）利用状況

年 度	平成24年度	25	26	27	28
来場者数	6,784	6,749	4,944	10,992	10,095

資料：市教育委員会

12-21 観光入込者数

年次	総数	みつけイングリッ シュガーデン	大平森林公園	道の駅 パティオにいがた	ギャラリー みつけ
平成25年	603,319	134,125	35,178	342,325	-
26	1,280,029	143,909	33,635	999,140	-
27	1,422,351	141,786	33,635	1,118,727	-
28	1,529,290	142,414	30,343	1,116,778	45,437
29	1,621,053	140,939	34,840	1,086,310	50,127

資料：観光統計

観光入込者数の推移

