

16. 財 政

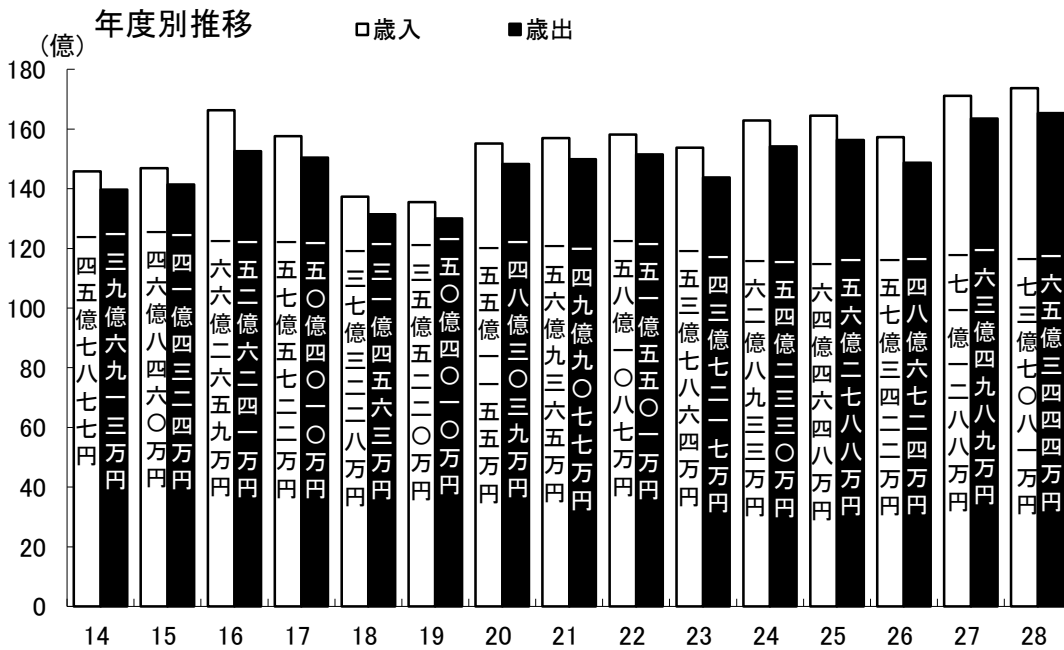
16-1 一般会計年度別予算及び決算額

款	平成24年度			平成25年度		
	当初予算額	最終予算額	決算額	当初予算額	最終予算額	決算額
歳入総額	15,030,000	17,538,373	16,289,331	14,170,000	17,220,431	16,446,467
市 税	4,419,051	4,562,051	4,585,943	4,574,342	4,574,342	4,674,260
地方譲与税	162,000	150,813	150,813	165,000	143,956	143,956
利子割交付金	17,000	11,517	11,517	13,000	9,243	9,243
配当割交付金	4,000	6,871	6,871	5,000	14,150	14,150
株式等譲渡所得割交付金	2,000	1,680	1,680	1,000	21,862	21,862
地方消費税交付金	325,000	368,583	368,583	325,000	365,440	365,440
自動車取得税交付金	35,000	41,345	41,345	34,000	39,327	39,327
地方特例交付金	20,000	23,080	23,080	22,000	22,939	22,939
地方交付税	4,167,000	4,432,516	4,432,516	4,207,000	4,299,475	4,299,475
交通安全対策特別交付金	8,000	7,312	7,312	7,000	6,862	6,862
分担金及び負担金	217,329	233,449	235,004	224,072	232,468	227,679
使用料及び手数料	186,010	186,010	188,680	190,537	190,537	194,590
国庫支出金	2,163,110	2,687,226	2,004,941	1,320,706	2,762,523	2,355,562
県支出金	816,232	953,178	948,580	882,816	1,129,181	1,065,464
財産収入	19,618	48,728	49,155	21,039	21,259	21,631
寄附金	1,297	2,252	5,146	1,714	2,696	5,291
繰入金	522,756	13,756	13,754	345,989	27,989	27,989
繰越金	50,000	1,006,472	1,006,472	50,000	866,035	866,035
諸収入	829,097	774,013	780,818	752,685	671,698	676,463
市債	1,065,500	2,027,521	1,427,121	1,027,100	1,818,449	1,408,249
歳出総額	15,030,000	17,538,373	15,423,296	14,170,000	17,220,431	15,628,769
議会費	158,200	157,421	154,902	150,402	155,583	152,340
総務費	1,517,963	1,898,687	1,781,517	1,514,450	2,060,021	1,879,667
民生費	4,370,845	4,378,718	4,194,973	4,436,647	4,733,014	4,616,423
衛生費	1,444,615	1,551,499	1,435,355	1,415,095	1,391,753	1,269,354
労働費	23,461	23,461	22,859	23,615	23,685	22,898
農林水産業費	665,019	716,252	663,759	406,992	391,879	293,408
商工費	877,108	840,039	786,565	716,338	775,608	738,068
土木費	2,648,732	3,092,956	2,007,910	2,034,972	3,398,461	2,837,403
消防費	528,602	894,890	866,537	787,142	806,491	767,121
教育費	1,122,257	1,357,024	1,299,379	1,134,666	1,435,137	1,386,993
災害復旧費	30,301	860,529	603,996	4	397,204	130,733
公債費	1,632,896	1,605,896	1,605,544	1,539,676	1,490,594	1,483,367
諸支出金	1	151,001	-	1	151,001	50,994
予備費	10,000	10,000	-	10,000	10,000	-

(単位：千円)

平成 26 年 度			平成 27 年 度			平成 28 年 度		
当初予算額	最終予算額	決 算 額	当初予算額	最終予算額	決 算 額	当初予算額	最終予算額	決 算 額
15,730,000	16,904,264	15,734,218	15,970,000	18,181,399	17,112,880	17,730,000	21,317,491	17,370,813
4,626,869	4,626,869	4,714,689	4,602,422	4,602,422	4,658,104	4,564,421	4,583,486	4,658,567
164,000	137,814	137,814	134,400	144,225	144,225	143,400	148,772	148,772
9,000	7,831	7,831	8,000	7,450	7,450	7,800	3,922	3,922
9,000	27,008	27,008	24,000	21,337	21,337	25,000	11,992	11,992
1,000	14,372	14,372	10,200	18,675	18,675	10,200	7,031	7,031
420,000	450,591	450,591	456,000	736,672	736,672	776,000	660,554	660,554
36,000	18,928	18,928	19,300	24,488	24,488	22,200	26,082	26,082
21,000	22,729	22,729	22,600	24,410	24,410	25,300	22,522	22,522
4,140,000	4,158,129	4,158,129	4,127,000	4,339,798	4,339,798	4,375,000	4,252,708	4,252,708
6,300	6,425	6,425	6,100	6,510	6,510	6,500	5,819	5,819
229,771	254,268	247,928	157,287	157,287	151,634	166,251	166,251	169,723
189,703	189,703	186,060	287,798	287,798	278,960	285,476	285,476	277,054
2,153,488	2,523,878	1,970,610	2,045,881	2,680,004	2,345,448	2,326,929	3,128,875	2,247,741
928,001	1,144,271	989,474	1,061,875	1,158,223	1,109,029	1,176,435	1,194,400	1,069,648
21,357	25,705	26,166	22,346	21,976	27,873	23,776	23,286	29,660
1,896	16,197	17,023	6,346	52,346	59,761	37,206	48,506	49,884
649,103	353,913	353,913	828,826	308,826	308,826	1,185,003	1,766,252	1,236,252
50,000	817,698	817,698	50,000	866,977	866,977	50,000	762,992	762,992
664,012	619,404	622,499	584,319	532,715	544,273	555,703	396,947	402,472
1,409,500	1,488,531	944,331	1,515,300	2,189,260	1,438,430	1,967,400	3,821,618	1,327,418
15,730,000	16,904,264	14,867,241	15,970,000	18,181,399	16,349,888	17,730,000	21,317,491	16,534,435
157,751	158,531	154,998	164,507	165,952	162,784	147,536	152,728	147,894
1,744,200	2,139,618	1,819,330	1,774,801	2,290,261	2,060,456	2,065,033	2,566,376	2,158,098
4,751,160	4,807,842	4,615,332	5,041,841	5,026,212	4,911,892	5,331,665	5,513,989	5,169,574
1,519,183	1,472,543	1,384,230	1,583,051	1,584,665	1,476,869	1,756,895	1,756,465	1,567,313
46,179	95,235	72,838	29,407	49,407	34,512	26,632	26,632	25,497
446,561	608,618	444,777	541,295	659,386	563,945	514,363	524,706	496,611
1,363,197	1,408,285	578,974	686,688	1,418,928	1,072,630	948,633	1,079,110	993,855
2,361,236	2,614,900	2,336,655	2,379,072	3,240,126	2,463,067	3,541,762	4,324,469	2,630,584
590,618	619,269	602,536	630,048	637,199	617,996	657,679	658,512	640,901
1,210,837	1,264,816	1,211,752	1,603,986	1,589,959	1,478,107	1,270,571	3,261,273	1,261,984
3	195,003	138132	3	3	0	3	3	0
1,529,074	1,509,603	1,507,687	1,525,300	1,509,300	1,507,630	1,459,227	1,443,227	1,442,124
1	1	-	1	1	-	1	1	0
10,000	10,000	-	10,000	10,000	-	10,000	10,000	0

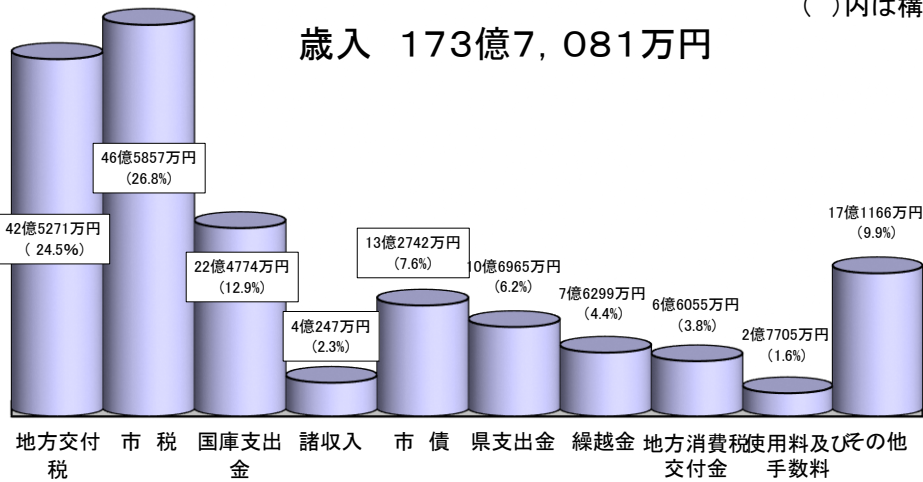
資料：市企画調整課



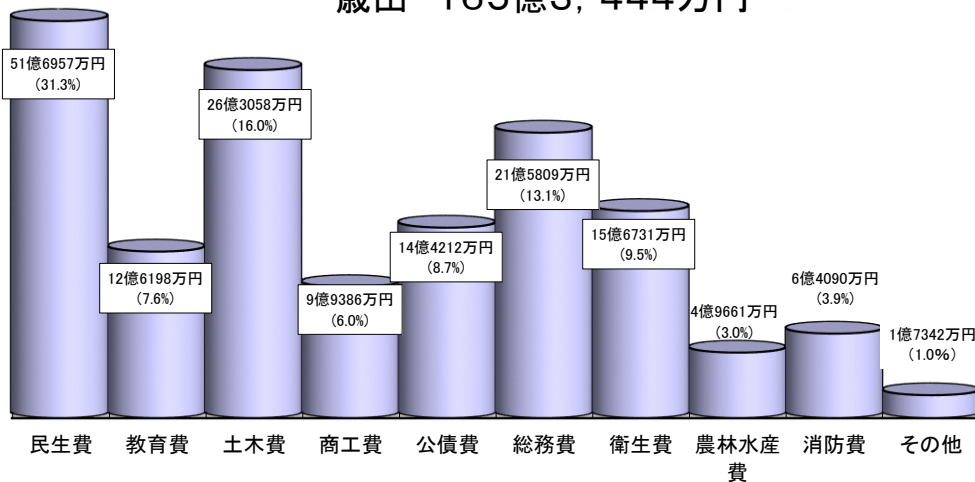
平成28年度一般会計決算

()内は構成比

歳入 173億7,081万円



歳出 165億3,444万円



16-2 特別会計年度別決算額

(単位：千円)

区 分	平成 24 年 度		平成 25 年 度	
	歳 入 額	歳 出 額	歳 入 額	歳 出 額
国民健康保険事業特別会計	3,957,339	3,862,334	4,065,249	3,983,888
後期高齢者医療特別会計	325,874	320,962	333,578	333,127
介護保険事業特別会計	3,220,696	3,203,988	3,361,564	3,331,274
宅地造成事業特別会計	-	-	-	-
下水道事業特別会計	2,244,473	1,893,154	-	-
農業集落排水事業特別会計	212,021	197,999	-	-

平成 26 年 度		平成 27 年 度		平成 28 年 度	
歳 入 額	歳 出 額	歳 入 額	歳 出 額	歳 入 額	歳 出 額
3,939,579	3,901,494	4,373,364	4,373,615	4,346,551	4,276,400
333,533	333,098	341,529	338,183	342,788	339,372
3,499,668	3,476,202	3,634,223	3,557,185	3,740,236	3,704,095
-	-	136,138	136,138	48,701	48,701
-	-	-	-	-	-
-	-	-	-	-	-

宅地造成事業特別会計は平成27年6月に設置。
下水道事業特別会計及び農業集落排水事業特別会計は、平成25年度から公営企業会計（見附市下水道事業会計）に移管されました。

資料：市企画調整課

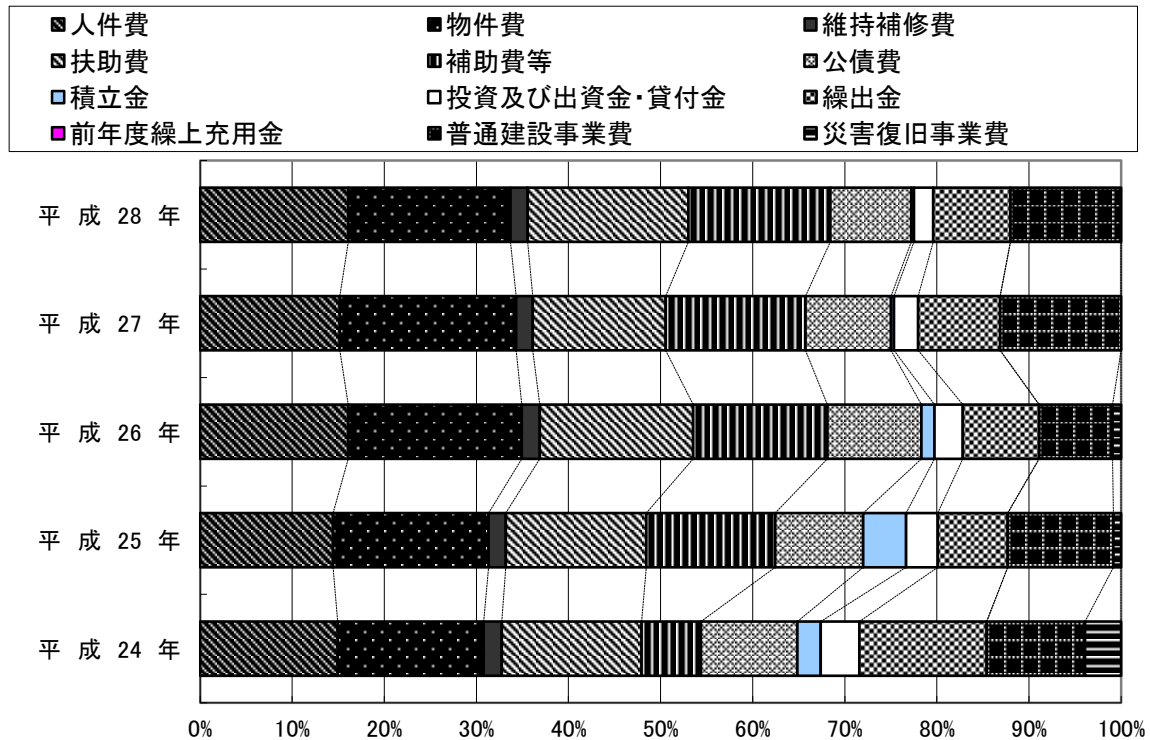
16-3 一般会計性質別決算額

(単位：千円)

区分	平成 24 年		平成 25 年		平成 26 年		平成 27 年		平成 28 年	
	金額	構成比 (%)	金額	構成比 (%)	金額	構成比 (%)	金額	構成比 (%)	金額	構成比 (%)
合計	15,423,296	100.0	15,628,769	100.0	14,867,241	100.0	16,349,888	100.0	16,534,435	100.0
人件費	2,303,490	14.9	2,256,219	14.4	2,391,055	16.1	2,480,416	15.2	2,660,467	15.2
物件費	2,445,486	15.9	2,639,229	16.8	2,801,460	18.7	3,130,104	19.2	2,911,273	19.2
維持補修費	302,887	2.0	291,650	1.9	290,240	2.0	294,338	1.8	308,201	1.8
扶助費	2,341,478	15.2	2,384,177	15.3	2,476,467	16.7	2,359,961	14.4	2,886,981	14.4
補助費等	993,012	6.4	2,186,981	14.0	2,166,655	14.6	2,482,015	15.2	2,547,433	15.2
公債費	1,615,901	10.5	1,493,779	9.6	1,518,148	10.2	1,518,127	9.3	1,452,621	9.3
積立金	390,903	2.5	728,321	4.7	210,916	1.4	52,988	0.3	49,053	0.3
投資及び出資金・貸付金	646,495	4.2	536,757	3.4	456,741	3.1	429,235	2.6	345,735	2.6
繰出金	2,132,602	13.8	1,187,363	7.6	1,232,251	8.3	1,455,328	8.9	1,386,409	8.9
前年度繰上充用金	-	-	-	-	-	-	-	-	-	-
普通建設事業費	1,647,046	10.7	1,793,560	11.5	1,185,176	8.0	2,147,376	13.1	1,986,262	13.1
災害復旧事業費	603,996	3.9	130,733	1	138,132	0.9	0	0.0	0	0.0

資料：市企画調整課

一般会計性質別決算額割合の推移



16-4 公営企業会計年度別決算額

(1) 水道事業会計

(単位：千円)

区 分	収益的收入及び支出		資本的收入及び支出		純 利 益
	収 入	支 出	収 入	支 出	
平成24年度	1,041,955	816,803	125,395	372,212	225,152
25	1,069,126	813,433	134,861	372,032	255,693
26	1,136,635	983,860	120,360	431,886	152,775
27	1,137,022	843,916	108,238	461,385	293,106
28	1,440,604	846,445	291,940	682,293	594,159

資料：市ガス上下水道局

(2) ガス事業会計

(単位：千円)

区 分	収益的收入及び支出		資本的收入及び支出		純 利 益
	収 入	支 出	収 入	支 出	
平成24年度	1,302,445	1,275,487	9,125	338,821	26,958
25	1,453,418	1,396,642	15,451	301,005	56,776
26	1,477,434	1,495,802	36,076	280,529	△ 18,368
27	1,390,573	1,332,026	10,170	297,653	58,547
28	1,356,456	1,295,807	67,105	405,500	60,649

資料：市ガス上下水道局

(3) 下水道事業会計

(単位：千円)

区 分	収益的收入及び支出		資本的收入及び支出		純 利 益
	収 入	支 出	収 入	支 出	
平成25年度	1,479,304	1,602,217	1,414,990	1,987,763	△ 122,913
26	1,895,388	1,978,930	1,310,408	1,732,151	△ 83,542
27	1,961,863	1,977,842	1,572,694	2,151,762	△ 15,979
28	1,950,903	1,909,368	1,419,216	1,794,581	13,131

※平成25年度より公営企業となったため、新規追加。

資料：市ガス上下水道局

(4) 病院事業会計

(単位：千円)

区 分	収益的收入及び支出		資本的收入及び支出		純 利 益
	収 入	支 出	収 入	支 出	
平成24年度	2,195,026	2,247,789	54,100	231,467	△ 52,763
25	2,274,852	2,317,736	57,000	128,103	△ 42,884
26	2,313,490	3,085,912	60,000	153,449	△ 772,422
27	2,368,329	2,520,502	372,472	408,834	△ 152,174
28	2,423,104	2,467,130	70,995	140,147	△ 44,026

資料：市立病院

16-5 公有財産総括表

(単位：㎡)

区 分		土 地	建 物 (延面積)		
			計	木 造	非 木 造
平成	24年度	1,459,530	169,940	7,802	162,138
	25	1,396,957	157,894	7,246	150,648
	26	1,396,664	157,220	7,246	149,974
	27	1,396,329	156,529	7,382	149,147
	28	1,406,323	158,531	7,387	151,144
本 庁 舎		26,194	11,970	-	11,970
そ の 政 機 関	消 防 施 設	5,527	3,321	893	2,428
	その他の施設	193,811	5,093	496	4,597
公 共 用 財 産	学 校	332,090	76,034	59	75,975
	公 営 住 宅	29,846	6,705	39	6,666
	公 園	334,093	3,410	1,028	2,382
	その他の施設	309,548	50,777	3,924	46,853
山	林	52,702	-	-	-
宅	地	75,930	-	-	-
そ の 他		46,582	1,221	948	273

資料：市企画調整課