

12. 教 育 ・ 文 化

1 2 - 1 県立・市立・私立別学校・学級本務教員及び児童生徒数

(各年5月1日現在)

年 次	学 校 数				学 級 数			本 務 教 員 数					児 童 生 徒 数
	総 数	県 立	市 立	私 立	総 数	県 市 立	私 立	総 数	男 女 別		県・市・ 私立別		
									男	女	県市立	私立	
平成 22 年	18	1	13	4	191	167	24	336	134	202	288	48	4,474
23	18	1	13	4	192	168	24	343	146	197	292	51	4,435
24	18	1	13	4	191	167	24	354	160	194	306	48	4,325
25	18	1	13	4	190	166	22	341	151	190	298	43	4,231
26	18	1	13	4	195	173	22	340	152	188	299	41	4,134
幼 稚 園	3	-	-	3	17	-	17	34	1	33	-	34	358
小 学 校	8	-	8	-	100	100	-	145	61	84	145	-	2,009
中 学 校	4	-	4	-	45	45	-	88	53	35	88	-	1,139
特 別 支 援	1	-	1	-	16	16	-	34	12	22	34	-	54
高 等 学 校	2	1	-	1	17	12	5	39	25	14	32	7	574

資料：市教育委員会

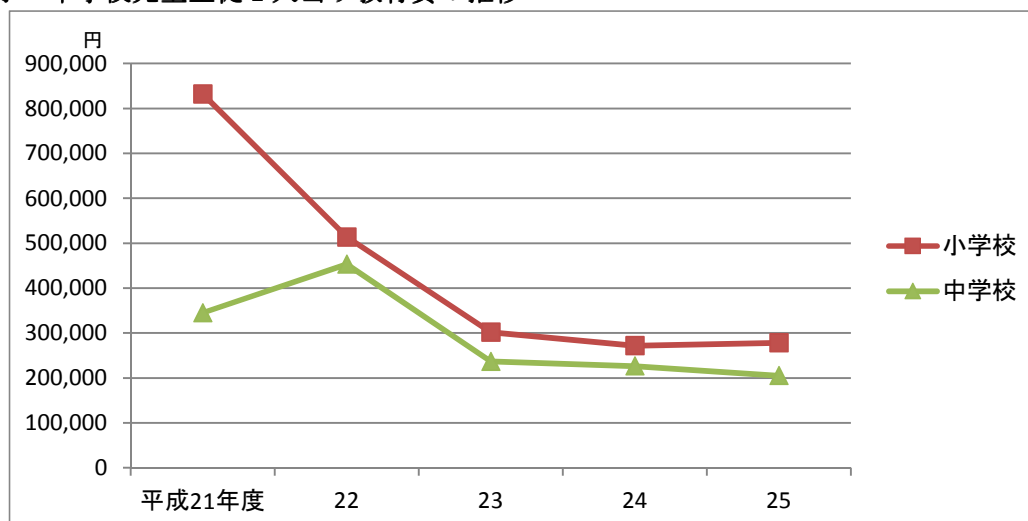
12-2 小・中学校1学級及び児童生徒1人当り教育費

小学校の教育費総額では校舎改築完了により1人当たりの費用が大幅な減額となっています。

年 度	小 学 校				中 学 校			
	児童1人当り (円)		1学級当り (千円)		生徒1人当り (円)		1学級当り (千円)	
	学校教育 費総額	消費的 支出	学校教育 費総額	消費的 支出	学校教育 費総額	消費的 支出	学校教育 費総額	消費的 支出
平成21年度	831,735	123,940	19,188	2,859	344,836	148,482	8,996	3,873
22	513,880	118,691	11,819	2,812	453,220	143,095	11,824	3,733
23	301,782	132,420	6,765	2,969	236,696	149,051	5,896	3,688
24	271,833	132,037	6,040	2,934	226,229	104,058	5,597	2,575
25	278,337	144,673	6,118	3,180	204,905	169,056	5,168	4,264

資料：市教育委員会

小・中学校児童生徒1人当り教育費の推移



12-3 学校別・児童生徒・教員数及び施設

小学校、中学校とも児童生徒数が減少しています。

学校別	学級数	児童生徒数			児童生徒数 1学級当り	教員				
		総数	男	女		校長	教頭	教諭	助教諭	養護 教諭
(小学校)										
平成22年	98	2,254	1,156	1,098	23.0	8	8	112	1	7
23	99	2,219	1,155	1,064	22.4	8	8	114	1	8
24	96	2,133	1,121	1,012	22.2	8	8	111	1	7
25	94	2,066	1,062	1,004	22.0	8	8	110	2	7
26	100	2,009	1,028	981	20.1	8	8	113	1	7
見附	25	596	307	289	23.8	1	1	30	-	1
見附第二	4	26	16	10	6.5	1	1	4	-	-
名木野	15	341	170	171	22.7	1	1	18	-	1
田井	5	34	21	13	6.8	1	1	5	-	1
葛巻	18	416	200	216	23.1	1	1	19	-	1
新湊	7	93	50	43	13.3	1	1	8	-	1
上北谷	7	61	38	23	8.7	1	1	6	1	1
今町	19	442	226	216	23.3	1	1	23	-	1
(中学校)										
平成22年	45	1,174	583	591	26.1	4	4	75	-	4
23	46	1,171	573	598	25.5	4	4	77	-	4
24	46	1,138	574	564	24.7	4	4	77	-	4
25	45	1,135	578	557	25.2	4	4	78	-	4
26	45	1,139	587	552	25.3	4	4	76	-	4
見附南	11	287	148	139	26.1	1	1	20	-	1
今町	11	283	137	146	25.7	1	1	19	-	1
西	10	251	123	128	25.1	1	1	17	-	1
	13	318	179	139	24.5	1	1	20	-	1
(特別支援学校)										
平成22年	12	30	20	10	2.5	1	1	19	1	-
23	11	29	20	9	2.6	1	1	20	1	1
24	13	32	22	10	2.5	1	1	23	-	1
25	15	43	28	15	2.9	1	1	26	-	1
26	16	54	32	22	3.4	1	1	29	-	1

(各年5月1日現在) (面積単位: m²)

養護 助教諭	講師	数			児童生徒数	1 教員 当り	校舎面積			校地面積		
		性別					総 数	一 般 講 堂	講 堂 運 動 場	総 数	運 動 場	校 舎 敷 地 そ の 他
		総 数	男	女								
1	7	143	54	89	15.8	41,305	32,723	8,582	183,064	97,261	85,803	
-	4	143	54	89	15.5	41,659	32,723	8,936	183,064	97,261	85,803	
1	8	144	55	89	14.8	41,659	32,723	8,936	183,064	97,261	85,803	
1	5	143	56	87	14.0	41,659	32,723	8,936	183,064	97,261	85,803	
1	7	145	61	84	13.9	41,659	32,723	8,936	183,064	97,261	85,803	
-	3	36	16	20	16.6	9,831	8,095	1,736	37,415	20,311	17,104	
1	-	7	4	3	3.7	2,499	1,797	702	11,886	6,630	5,256	
-	1	22	9	13	15.5	5,857	4,808	1,049	29,447	19,382	10,065	
-	-	8	3	5	4.3	2,715	1,952	763	16,020	11,303	4,717	
-	1	23	10	13	18.1	6,429	5,169	1,260	27,579	10,867	16,712	
-	-	11	5	6	8.5	3,035	2,111	924	19,145	11,006	8,139	
-	-	10	4	6	6.1	3,389	2,467	922	17,622	8,280	9,342	
-	2	28	10	18	15.8	7,904	6,324	1,580	23,950	9,482	14,468	
-	1	88	52	36	13.3	27,715	21,286	6,429	130,513	85,940	44,573	
-	3	92	52	40	12.7	27,715	21,286	6,429	130,513	85,940	44,573	
-	4	93	54	39	12.2	27,715	21,286	6,429	130,513	85,940	44,573	
-	1	91	55	36	12.5	27,715	21,286	6,429	130,513	85,940	44,573	
-	-	88	53	35	12.9	27,715	21,286	6,429	130,513	85,940	44,573	
-	-	23	15	8	12.5	7,552	5,865	1,687	36,830	26,596	10,234	
-	-	22	15	7	12.9	7,028	5,352	1,676	26,871	17,278	9,593	
-	-	20	12	8	12.6	6,348	4,609	1,739	24,600	12,548	12,052	
-	1	23	11	12	13.8	6,787	5,460	1,327	42,212	29,518	12,694	
1	-	23	10	13	1.3	1,844	1,844	-	5,832	-	5,832	
-	1	25	12	13	1.2	1,844	1,844	-	5,832	-	5,832	
-	1	27	15	12	2.0	1,844	1,844	-	5,832	-	5,832	
1	1	32	14	18	1.3	1,915	1,915	-	5,832	-	5,832	
-	2	34	12	22	1.6	1,915	1,915	-	5,832	-	5,832	

資料: 市教育委員会

12 - 4 学校教育費

(単位:千円)

支出項目	公 費				私 費		
	総額	国支出	県市支出金	地方債	公費に組み入れた寄付金	P T A 寄付金	その他の寄付金
(小 学 校)							
平成 21 年度	1,899,685	911,376	585,709	402,600	-	2,865	902
22	1,158,286	221,066	550,220	387,000	2,279	-	-
23	669,654	16,227	556,627	96,800	9,394	-	-
24	579,818	10,340	556,354	6,400	6,724	-	-
25	575,045	15,736	530,509	22,500	6,300	-	-
消費的支出	298,895	2,282	291,258	-	5,355	-	-
人件費	70,013	-	70,013	-	-	-	-
教育活動費	29,969	699	28,408	-	862	-	-
管理費	96,735	-	92,242	-	4,493	-	-
補助活動費	98,774	1,583	97,191	-	-	-	-
所定支払費	3,404	-	3,404	-	-	-	-
資本的支出	50,886	13,454	13,987	22,500	945	-	-
債務償還費	225,264	-	225,264	-	-	-	-
(中 学 校)							
平成 21 年度	404,838	110,880	293,958	-	-	2,554	1,614
22	532,080	131,790	293,790	106,500	-	-	-
23	269,360	1,364	267,996	-	-	-	-
24	257,448	3,942	253,506	-	-	-	-
25	232,567	1,323	231,244	-	-	-	-
消費的支出	191,879	1,064	190,815	-	-	-	-
人件費	52,707	-	52,707	-	-	-	-
教育活動費	15,900	366	15,534	-	-	-	-
管理費	63,650	-	63,650	-	-	-	-
補助活動費	57,663	698	56,965	-	-	-	-
所定支払費	1,959	-	1,959	-	-	-	-
資本的支出	9,730	259	9,471	-	-	-	-
債務償還費	30,958	-	30,958	-	-	-	-

資料：市教育委員会

12-5 中学校卒業生数

(各年5月1日現在)

年次	卒業生総数			進学者						就業者				無 業 他 （死亡を含む）			
	計	男	女	総 数	高 等 学 校	全 日 制	高 等 学 校 定 時 制	高 等 学 校 通 信 制	高 等 学 校 専 門 学 校	専 修 学 校	公 共 職 業 能 力 開	発 施 設 等 入 学 者	総 数		就 業 者	就 業 し つ つ	進 学 し て い る 者
平成22年	447	218	229	446	401	26	19	-	-	-	-	-	-	-	-	1	-
23	389	198	191	389	345	21	23	-	-	-	-	-	-	-	-	-	-
24	396	188	208	396	359	16	21	-	-	-	-	-	-	-	-	-	-
25	392	199	193	392	358	21	12	1	-	-	-	-	-	-	-	-	-
26	377	184	193	377	362	5	9	-	-	-	-	-	-	-	-	-	-
見附中	87	42	45	87	84	1	2	-	-	-	-	-	-	-	-	-	-
南中	91	52	39	91	89	1	1	-	-	-	-	-	-	-	-	-	-
今町中	59	22	37	59	56	1	2	-	-	-	-	-	-	-	-	-	-
西中	140	68	72	140	133	2	4	-	-	-	-	-	-	-	-	-	1

資料：市教育委員会

12-6 幼稚園教員数及び園児数

年次	本務教員数			学級数	園児数			
	総数	男	女		総数	3歳	4歳	5歳
平成22年	32	1	31	14	334	123	93	118
23	33	1	32	17	349	127	127	95
24	34	1	33	17	374	121	126	127
25	35	1	34	17	365	125	116	124
26	34	1	33	17	358	112	130	116
見附天使幼稚園	16	-	16	8	180	52	69	59
今町天使幼稚園	14	1	13	7	153	54	47	52
つぐみ幼稚園	4	-	4	2	25	6	14	5

資料：市教育委員会

1 2 - 7 全日制課程高等学校教員数及び生徒数

(1) 公立

(各年5月1日現在)

年次	本務教員数			学級数	生徒数							
	総数	男	女		総数	1年		2年		3年		
						男	女	男	女	男	女	
平成22年	31	18	13	12	471	55	105	55	108	53	95	
23	31	19	12	12	473	53	108	49	102	54	107	
24	31	19	12	12	468	46	114	50	108	49	101	
25	32	22	10	12	470	58	102	43	109	50	108	
26	32	22	10	12	466	55	105	57	101	42	106	

資料：見附高等学校

(2) 私立

年次	本務教員数			学級数	生徒数							
	総数	男	女		総数	1年		2年		3年		
						男	女	男	女	男	女	
平成22年	15	6	9	8	211	37	24	47	21	54	28	
23	18	7	11	7	194	27	22	40	28	54	23	
24	12	5	7	7	180	21	12	28	27	51	41	
25	8	3	5	5	152	23	13	21	13	44	38	
26	7	3	4	5	108	15	4	27	12	26	24	

資料：日本海聖高等学校

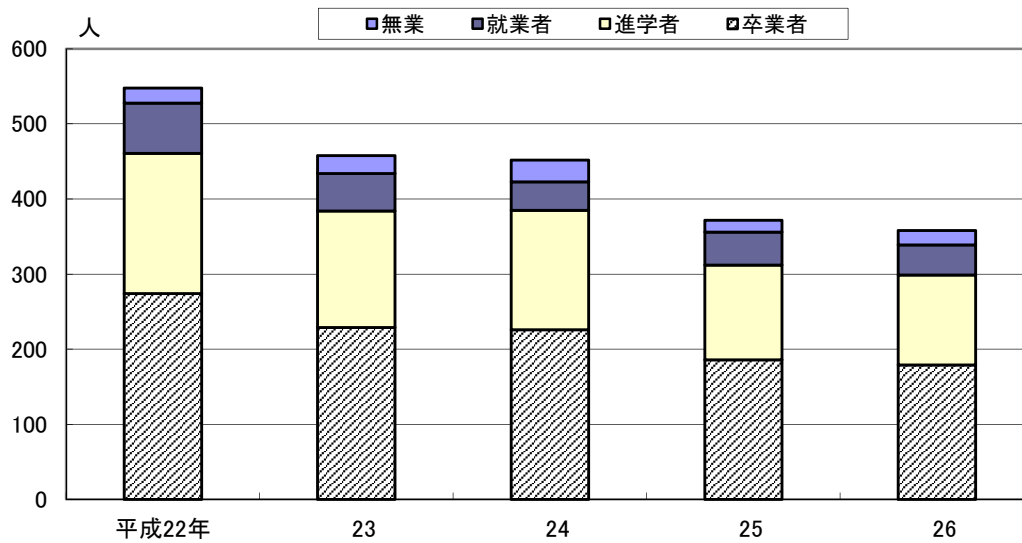
1 2 - 8 全日制課程高等学校進学・就職別卒業生数

(各年5月1日現在)

年次	卒業生			進学者				就業者			無業	死亡不詳
	総数	男	女	総数	大学	短期大学	その他	総数	就業	就業し進学		
平成22年	274	113	161	187	44	13	130	67	67	-	20	-
23	229	107	122	155	36	15	104	50	50	-	24	-
24	226	103	123	159	31	8	120	38	38	-	29	-
25	186	68	118	126	20	8	98	44	44	-	16	-
26	179	58	121	120	13	5	102	40	40	-	19	-

資料：見附高等学校・日本海聖高等学校

全日制課程高等学校進学・就職別卒業生数の推移



12-9 平成26年度全日制課程高等学校卒業生の産業・職業別就業者数

産業別では製造業が多く、職業別では労務作業者が多くなっています。

産 業 分 類	総数			職 業 分 類	総数		
	男	女	男		女		
就 業 者 総 数	40	16	24	就 業 者 総 数	40	16	24
農 業	1	1	-	専 門 的 ・ 技 術 的 職 業 従 事 者	5	2	3
林 業	-	-	-	事 務 従 事 者	2	1	1
漁 業	-	-	-	販 売 従 事 者	5	2	3
鉱 業	1	1	-	サ ー ビ ス 職 業 従 事 者	7	-	7
建 設 業	4	4	-	保 安 業 職 業 従 事 者	-	-	-
製 造 業	15	5	10	農 林 漁 業 作 業 者	1	1	-
電 気 ・ ガ ス ・ 熱 供 給 ・ 水 道 業	-	-	-	運 輸 ・ 通 信 従 事 者	4	4	-
運 輸 ・ 通 信 業	-	-	-	技 能 工 ・ 採 掘 ・ 製 造 ・ 建 設 作 業 者 及 び 労 務 作 業 者	16	6	10
卸 売 ・ 小 売 業 ・ 飲 食 業	7	5	2	そ の 他	-	-	-
金 融 ・ 保 険 業	-	-	-				
サ ー ビ ス 業	8	-	8				
公 務	-	-	-				
そ の 他	4	-	4				

資料：見附高等学校・日本海聖高等学校

12-10 体育施設利用状況

年 度	総 合 体育館	プー ル	相撲場	弓道場	野球場	庭球場 ※21から多 目的広場	運動公園	上北谷 運動広場	今町地区 体 育 館
平成21年度	78,332	5,062	747	1,351	15,957	2,871	39,612	933	21,912
22	82,095	8,105	774	1,353	15,774	2,839	38,354	1,177	18,009
23	83,153	8,183	1,114	1,392	17,736	2,503	37,040	1,087	15,015
24	82,449	8,205	594	1,569	14,709	3,406	35,381	1,096	18,405
25	73,883	6,492	1,426	1,339	12,657	2,906	39,803	1,257	21,404

資料：市まちづくり課

12-11 勤労者家庭支援施設（ふぁみりあ）利用状況

年 度	総 数	利 用 者 の 区 分				利 用 方 法		
		対 象 労 働 者		対 象 労 働 者 等 の 家 族 等	そ の 他	個 別 利 用	グ ル ー プ 活 動 等 に よ る 団 体 利 用	そ の 他
		男	女					
平成21年度	37,678	3,004	12,889	17,547	4,238	13,193	13,804	10,681
22	38,213	2,375	13,286	17,361	5,191	14,336	13,787	10,090
23	38,177	2,791	14,176	16,870	4,340	11,524	14,376	12,277
24	37,067	2,565	13,082	17,505	3,915	12,303	14,629	10,135
25	37,883	2,308	14,212	17,223	4,140	11,770	15,001	11,112

資料：市まちづくり課

12-12 公民館（6地区）利用状況

年 度	団 体 利 用 の 状 況							個 人 利 用 者 数	合 計
	少 年 団 体	青 年 団 体	成 人 団 体	女 性 団 体	高 齢 者 団 体	そ の 他 の 団 体	計		
平成21年度	7,894	748	72,188	4,271	11,560	3,429	130,951	3,346	134,297
22	7,997	714	71,577	3,116	9,824	19,951	113,179	3,749	136,928
23	6,372	502	39,949	20,968	7,741	15,378	90,910	2,601	93,511
24	7,117	483	53,261	23,931	8,926	23,154	116,872	2,666	119,538
25	8,005	280	57,860	22,660	7,472	21,045	117,322	3,824	121,146
中 央	1,112	280	26,114	14,600	6,262	3,530	51,898	-	51,898
北 谷	474	-	5,559	2,390	-	2,509	10,932	-	10,932
葛 巻	3,538	-	5,593	48	965	2,852	12,996	958	13,954
新 潟	1,093	-	4,636	29	174	4,773	10,705	552	11,257
上 北 谷	321	-	2,758	13	-	2,212	5,304	-	5,304
今 町	1,467	-	12,416	-	38	4,549	18,470	2,314	20,784
中央分館	-	-	784	5,580	33	620	7,017	-	7,017

※主催事業を除く。

資料：市まちづくり課

12-13 文化ホール（アルカディア）利用状況

年 度	区分	大ホール	小ホール	練習室	楽屋 1～5	小 計	合 計
平成21年度	自主事業	7,741	1,550	1,427	401	11,119	58,246
	貸館事業	26,070	16,025	3,322	1,710	47,127	
22	自主事業	7,585	1,694	1,463	648	11,390	49,866
	貸館事業	20,778	12,876	3,459	1,363	38,476	
23	自主事業	9,638	1,911	1,943	463	13,955	55,360
	貸館事業	23,007	13,181	4,123	1,094	41,405	
24	自主事業	6,208	887	1,149	225	8,469	49,446
	貸館事業	22,736	12,438	4,667	1,136	40,977	
25	自主事業	6,382	1,133	1,408	284	9,207	51,929
	貸館事業	23,417	13,491	4,781	1,033	42,722	

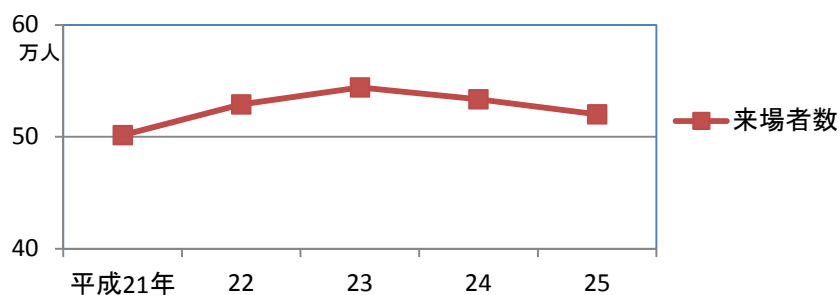
資料：市まちづくり課

12-14 ネーブルみつけ利用状況

年 度	平成21年度	22	23	24	25
来場者数	501,654	529,087	544,145	533,450	520,197

資料：市まちづくり課

ネーブルみつけ来場者数の推移



12-15 海の家利用状況

年 度	平成21年度	22	23	24	25
利用者数	4,586	4,763	3,491	5,544	6,231

資料：市まちづくり課

12-16 子育て支援センターの利用状況

年 度	ネーブルみつけ		新町		今町	
	利用児数	利用組数	利用児数	利用組数	利用児数	利用組数
平成21年度	13,438	10,148	4,831	4,484	5,489	4,713
22	13,861	11,612	4,295	3,628	5,638	4,538
23	13,442	11,405	5,103	4,382	3,816	3,361
24	13,421	11,332	5,478	5,222	3,900	3,430
25	13,512	11,150	4,072	3,811	4,166	3,486

12-17 市図書館蔵書数（図書・雑誌・視聴覚資料）

年 度	総数	総記	哲学	歴史	社会 科学	自然 科学	工学	産業	芸術	語学	文学	雑誌	視聴覚	再 掲	
														児 童	郷土資料
平成21年度	179,001	7,916	4,296	14,348	20,136	10,376	10,101	4,442	13,541	2,402	81,707	5,120	4,616	(39,555)	(9,819)
22	184,686	8,067	4,440	14,284	20,574	10,755	10,508	4,615	13,867	2,489	84,616	5,394	5,077	(41,026)	(9,951)
23	191,068	8,146	4,474	14,708	21,189	11,134	11,030	4,761	14,150	2,627	87,855	5,377	5,617	(42,665)	(10,111)
24	194,871	8,319	4,667	14,800	22,077	11,668	11,623	4,960	14,666	2,820	88,167	5,317	5,787	(43,614)	(10,242)
25	197,636	8,425	4,711	14,856	22,408	11,917	11,832	4,945	15,007	2,897	89,452	5,312	5,874	44,739	10,373

※児童、郷土資料は内数。

※雑誌・視聴覚資料の項目を追加しました。そのため、総記・総数も変更しています。

資料：市図書館

12-18 市図書館蔵書貸出冊数

年 度	総数	総記	哲学	歴史	社会 科学	自然 科学	工学	産業	芸術	語学	文学	雑誌	視聴覚	再 掲	
														児 童	郷土資料
平成21年度	256,307	2,910	5,647	13,020	11,873	11,376	21,362	6,708	15,054	1,859	145,057	14,246	7,195	(76,663)	(1,308)
22	261,291	3,118	5,855	13,916	11,319	10,428	21,783	6,013	14,935	1,751	149,638	14,639	7,824	(79,747)	(1,657)
23	269,465	3,308	5,984	13,614	11,486	11,756	22,818	6,026	15,162	1,792	152,796	16,165	8,558	(82,708)	(1,571)
24	274,892	3,648	5,900	14,180	12,358	12,941	22,445	6,340	15,512	2,134	154,301	16,441	8,692	(84,427)	(1,075)
25	283,038	3,426	6,220	15,303	11,439	13,283	22,941	5,838	16,020	2,032	161,458	16,712	8,366	89,902	1,205

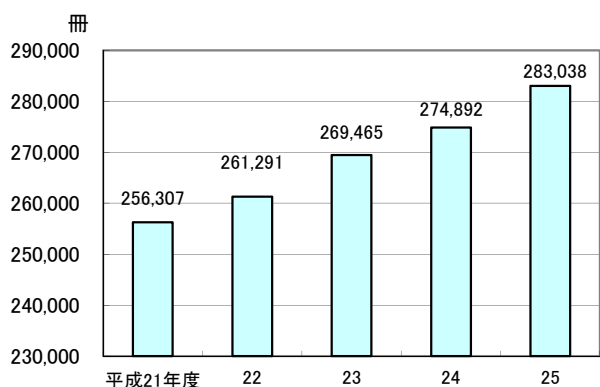
※児童、郷土資料は内数。

※個人貸出として数字を変更しました。

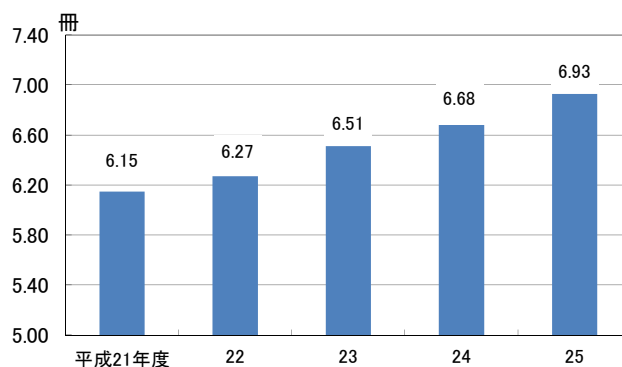
※雑誌・視聴覚資料の項目を追加しました。そのため、総記・総数も変更しています。

資料：市図書館

図書館蔵書貸出冊数の推移



市民一人当たり貸出冊数の推移



12-19 県・市指定文化財一覧表

平成26年3月31日現在

区分	番号	種別	名称	所有者 管理者	指定年月日	所在地
県指定	1	考古資料	小栗山不動院経塚出土品	小栗山不動院	S37. 3.29	小栗山町
〃	2	彫刻	銅造観音菩薩立像1軀	小栗山不動院	H21. 3.24	小栗山町
市指定	3	史跡	村山半牧自決の地	見附市	S47. 8.22	本町字焼田所
〃	4	書跡	六合葎日記・坐右漫録	見附市	S47. 8.22	学校町2丁目
〃	5	書跡	半天葎日記	見附市	S47. 8.22	学校町2丁目
〃	6	史跡	耳取遺跡	姉崎久夫 岩淵忠男	S47. 8.22	熱田町字岩沢
〃	7	考古資料	耳取遺跡出土品	見附市民俗 文化資料館	S47. 8.22	学校町2丁目 名木野町
〃	8	無形民俗 文化財	小栗山の獅子舞	小栗山不動院	S47. 8.22	小栗山町
〃	9	絵画	横山操作「夕張炭坑」	見附市図書館	S60. 9.10	学校町1丁目
〃	10	彫刻	十二神将立像1軀	見附市	S60. 9.10	学校町2丁目
〃	11	考古資料	羽黒遺跡出土品	見附市民俗 文化資料館	S60. 9.10	学校町2丁目 名木野町
〃	12	有形民俗 文化財	織機（地機1、高機3）	見附市民俗 文化資料館	S60. 9.10	学校町2丁目 名木野町
〃	13	有形民俗 文化財	俳諧奉納額1面	菊池武孝 （諏訪神社）	S60. 9.10	本町3丁目
〃	14	有形民俗 文化財	俳諧奉納額1面	平沢俊一 （智徳寺）	S60. 9.10	本町3丁目
〃	15	史跡	見附城跡	井上覚栄 （総持寺）	S60. 9.10	内町字城山
〃	16	天然記念物	ブナ・アカシデ自然林	菊池武孝 （諏訪神社）	S60. 9.10	本町3丁目
〃	17	天然記念物	田井諏訪神社の大杉	諏訪神社	S60. 9.10	田井町字入谷
〃	18	考古資料	山崎A遺跡出土鉄製品一括	見附市民俗 文化資料館	H 8. 3.28	学校町2丁目
〃	19	考古資料	上田遺跡出土第1号木簡1点 上田遺跡出土墨書土器・漆書土 器・刻書土器296点	見附市民俗 文化資料館	H18. 5.26	学校町2丁目 名木野町
〃	20	有形民俗 文化財	新町諏訪神社所蔵 松岡茶山選 俳諧奉納額1点	宮島博隆 （諏訪神社）	H18. 5.26	新町1丁目
〃	21	歴史資料	長岡藩高札1点	島克彦	H18. 5.26	池之島町
〃	22	考古資料	片桐廃寺跡出土の青銅製管耳瓶 1点	見附市民俗 文化資料館	H21. 5.25	学校町2丁目
〃	23	天然記念物	ギフチョウ		H25. 8.29	

資料：市教育委員会

12-20 みつけ伝承館（民俗資料館）の利用状況

平成25年度は企画展やPR成果により、前年並みの入館者数がありました。

年 度	平成21年度	22	23	24	25
来場者数	521	2,042	1,936	6,784	6,749

資料：市教育委員会

12-21 観光入込者数

みつけイングリッシュガーデンは平成21年6月に開園。平成24年には、ガーデンカフェ開設や観光バスの誘致を行いました。道の駅パティオにいがたは平成25年8月に開園しました。

年次	総数	みつけイングリッシュガーデン	大平森林公園	道の駅パティオにいがた
平成22年	194,769	74,257	25,900	-
23	251,945	125,668	33,207	-
24	261,231	135,095	27,780	-
25	603,319	134,125	35,178	342,325
26	1,280,029	143,909	33,635	999,140

資料：観光統計

観光入込者数の推移

