

深呼吸したくなるまち

# エコみっけ

ここはエコのど真ん中

発行・編集

見附市 市民生活課

〒954-8686

新潟県見附市昭和町2丁目1番1号

TEL : 0258-62-1700

FAX : 0258-62-7062

E-mail : shiminseikatsu@city.mitsuke.niigata.jp

## ペットボトルの出しかた

再確認

1 キャップ・ラベルをはずす、はがす

2 水で洗う

3 つぶす



ペットボトルはつぶして下さい

注目！！



ペットボトルをつぶさずそのまま出すと、回収棟の回収カゴがすぐにあふれて他の人が捨てられなくなったり、風に飛ばされて散乱してしまいます。町内の資源ごみステーションに出す際も、つぶさないで収集の効率が悪くなるだけでなく、袋に入れられる量が少なくなるため軽くなり風に飛ばされやすく、道路に散乱し交通の妨げとなる場合があります。

つぶしてから出すようにご協力をお願いします。



※足が不自由などの理由でつぶすことが難しい方は、無理のない範囲で結構ですので、ご協力をお願いします。

知っておこう！

## Reduce リデュース



リデュースという言葉を知っていますか？

「リデュース」とは、発生抑制のことで、ごみの量を減らすこと、無駄に使う資源の量を減らすことです。

「リサイクル（再生利用）」や「リユース（再使用）」に比べて、聞きなれない言葉かもしれませんが、ごみを減らすことを考える時、実はこれが一番大切な行動となります。

たとえばこんなこと

ペットボトルをやめて、マイボトルを使ってみよう



使い捨ての箸や、スプーンなどの使用を減らそう



必要ないです！

知っておこう！  
スリーアール

3R

限りある資源を未来へつなぐ合言葉

**Reduce** リデュース  
ごみの量を減らすこと、無駄に使う資源の量を減らすこと

**Reuse** リユース  
まだ使えるものを、くり返し使うこと

**Recycle** リサイクル  
資源ごみを加工して別のものを作り再び利用したりすること



# 一歩先へ！古紙リサイクル



段ボール、新聞、雑誌、雑がみ、飲料用紙パックといった古紙は、市民の皆様のご協力により種類ごとにきちんと分別され、それぞれの紙製品の原料として利用されています。

分別のちょっと豆知識

## 「雑がみ」とは？

参考資料：公益財団法人古紙再生促進センター  
「古紙の品質を守るために～紙リサイクルの文化を将来につなぐ～家庭向け」より

雑がみとは、段ボール、新聞、雑誌、飲料用紙パック以外の紙のことです。

例えば、

チラシ・包装紙・紙袋・封筒・ティッシュの箱などがあります。


ご存知ですか？

「雑がみ」のなかには、リサイクルできない紙類があります。

また、異物（ノート of 金具やビニールなど）の混入にも注意が必要です。



## リサイクルできない紙類



### 油などで汚れている紙

- ・ピザ箱
- ・ケーキ箱など




### 臭いのついた紙

- ・洗剤箱
- ・線香箱など



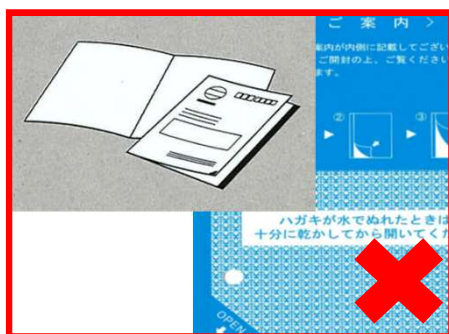
### 防水加工紙

- ・紙コップ、紙皿
- ・アイスクリーム容器など



### 感熱紙、カーボン紙、 印画紙

- ・レシート
- ・写真
- ・宅配便の伝票など



### 圧着紙（圧着はがき）

- ・貼り合わせのハガキ  
（ダイレクトメールなど）



### シール、シールの台紙

- ・シール
- ・雑誌の付録シールなど

紙リサイクルにおいては、雑がみの回収量を増やしつつ、リサイクルされた再生紙の品質も維持していくことが重要となります。

紙リサイクルと分別にご協力をお願いします🌱