

## 6. 商業・金融

### 6-1 年次別業種別店数・従業者数・商品販売額

(金額単位：百万円)

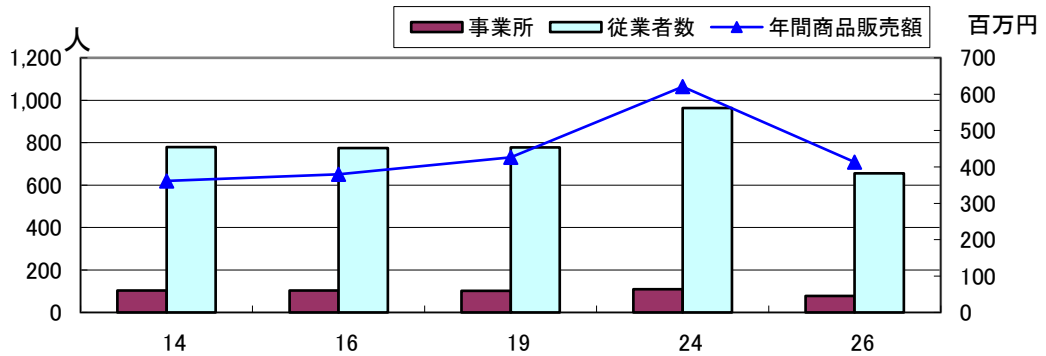
(商業6月1日現在、経済センサス活動2月1日現在)

年次		事業所数		従業者数		年間商品販売額	
		実数	増減	実績	増減	実数	増減
総数	平成14年	591	-	3,104	-	67,824	-
	16	575	△ 16	3,407	303	72,113	4,289
	19	537	△ 38	3,153	△ 254	82,279	10,166
	24	516	△ 21	3,250	97	100,031	17,752
	<b>26</b>	<b>415</b>	<b>△ 101</b>	<b>2,883</b>	<b>△ 367</b>	<b>85,567</b>	<b>△ 14,464</b>
卸売業	平成14年	103	-	779	-	36,163	-
	16	104	1	775	△ 4	37,936	1,773
	19	102	△ 2	778	3	42,641	4,705
	24	109	7	964	186	62,066	19,425
	<b>26</b>	<b>77</b>	<b>△ 32</b>	<b>655</b>	<b>△ 309</b>	<b>41,306</b>	<b>△ 20,760</b>
小売業	平成14年	488	-	2,325	-	31,661	-
	16	471	△ 17	2,632	307	34,177	2,516
	19	435	△ 36	2,375	△ 257	39,638	5,461
	24	407	△ 28	2,286	△ 89	37,965	△ 1,673
	<b>26</b>	<b>338</b>	<b>△ 69</b>	<b>2,228</b>	<b>△ 58</b>	<b>44,261</b>	<b>6,296</b>

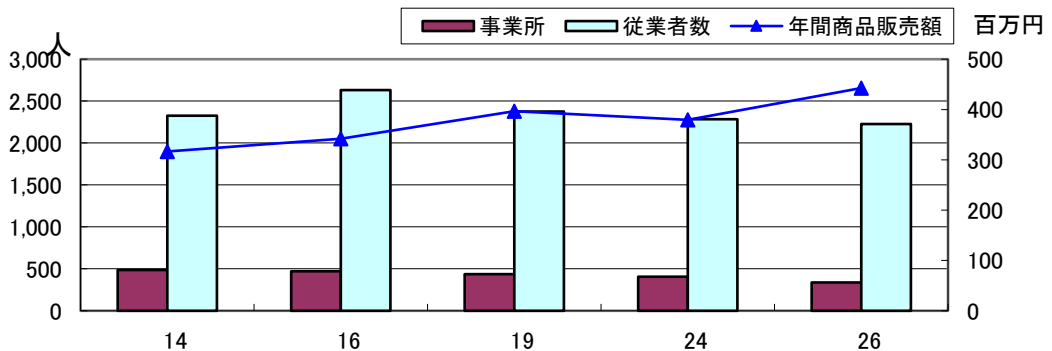
資料：平成14, 16, 19, 26年商業統計調査、平成24年経済センサス活動調査

※飲食業は除く

#### 卸売業



#### 小売業



6-2 業種別商店数・従業者数及び年間商品販売額

(金額単位：百万円)  
(平成24年2月1日現在)

	事業所数	従業者数 (人)	売場面積 (㎡)	年 間 商品販売額	その他の 収 入 額	商品手持額
<b>総 数</b>	<b>442</b>	<b>2,731</b>	<b>66,998</b>	<b>94,402</b>	…	<b>6,577</b>
<b>49~54 卸 売 業</b>	<b>85</b>	<b>740</b>	…	<b>57,699</b>	…	<b>2,542</b>
50 各 種 商 品	1	2	…	X	…	X
51 織 維 ・ 衣 服 等	17	115	…	3,621	…	262
52 飲 食 料 品	9	67	…	2,273	…	37
53 建 築 材 料、 鉱 物 ・ 金 属 材 料	24	206	…	11,827	…	676
54 機 械 器 具	18	92	…	17,410	…	149
55 そ の 他	16	258	…	X	…	X
<b>56 ~ 60 小 売 業</b>	<b>357</b>	<b>1,991</b>	<b>66,998</b>	<b>36,702</b>	…	<b>4,035</b>
56 各 種 商 品	-	-	-	-	…	-
57 平 成 14 年	44	129	8,859	1,490	…	313
58 飲 食 料 品	122	948	32,685	17,005	…	1,067
59 機 械 器 具	57	236	4,051	4,572	…	388
60 そ の 他	122	619	21,403	11,655	…	1,238
61 無 店 舗	12	59	-	1,982	…	1,030

資料：経済センサス活動調査

※この数値は、平成24年経済センサス活動調査の国の公表値（必要な事項の数値が得られた事業所（企業）のみの集計）です。

6-3 20市の商業の状況

(平成24年2月1日現在)

20 市	事業所数	従業者数 (人)	年間販売額 (百万円)			売場面積 (㎡)
			総 額	卸 売 業	小 売 業	
<b>県 総 数</b>	<b>25,558</b>	<b>163,646</b>	<b>6,130,127</b>	<b>3,979,502</b>	<b>2,150,625</b>	<b>3,025,512</b>
( 20 市 )	24,741	159,705	6,022,032	3,927,828	2,094,204	2,949,782
<b>見 附 市</b>	<b>442</b>	<b>2,731</b>	<b>94,402</b>	<b>57,699</b>	<b>36,702</b>	<b>66,998</b>
新 潟 市	7,853	61,628	3,166,390	2,351,634	814,756	1,047,332
長 岡 市	3,112	20,291	836,558	592,194	244,364	330,048
三 条 市	1,477	10,319	339,358	242,539	96,818	127,730
柏 崎 市	859	5,432	140,070	63,338	76,732	107,700
新 発 田 市	1,013	6,513	171,614	76,810	94,804	149,548
小 千 谷 市	422	2,317	47,408	13,635	33,773	66,028
加 茂 市	368	1,693	31,363	6,758	24,606	33,154
十 日 町 市	714	3,360	79,971	26,448	53,523	87,868
村 上 市	817	3,901	75,362	17,553	57,809	90,165
燕 市	1,162	7,531	225,215	149,330	75,885	120,888
糸 魚 川 市	563	2,787	56,763	20,891	35,872	50,715
妙 高 市	333	1,745	31,851	5,503	26,348	38,028
五 泉 市	594	2,808	52,075	13,304	38,771	63,981
上 越 市	2,162	13,224	378,224	184,158	194,066	271,624
阿 賀 野 市	469	2,117	35,208	8,142	27,067	44,319
佐 渡 市	881	3,673	76,619	31,716	44,903	83,973
魚 沼 市	490	2,447	56,018	21,502	34,516	50,806
南 魚 沼 市	691	3,678	98,039	35,977	62,062	85,532
胎 内 市	319	1,510	29,523	8,697	20,827	33,345

資料：経済センサス活動調査

※この数値は、平成24年経済センサス活動調査の国の公表値（必要な事項の数値が得られた事業所（企業）のみの集計）です。

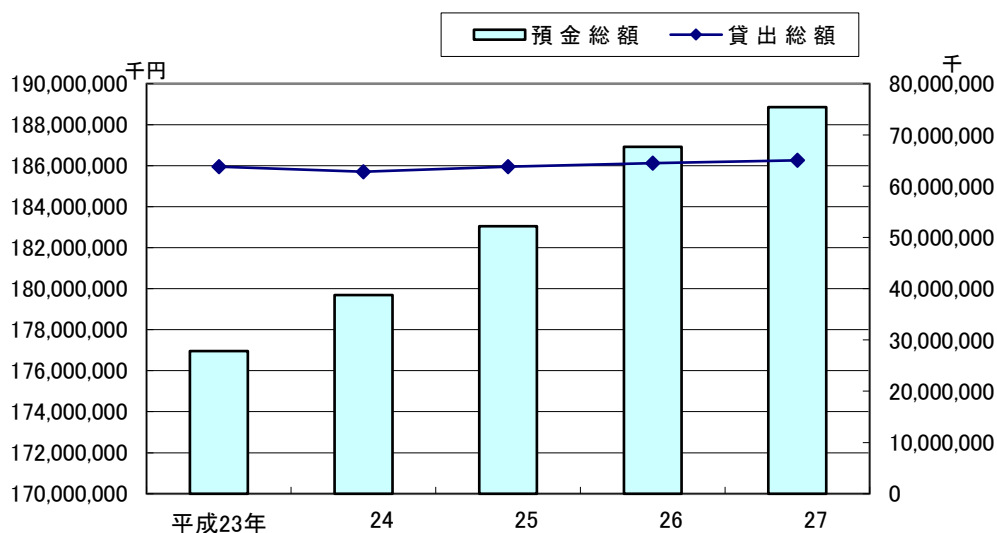
6-4 預金残高及び貸出残高

(金額単位：千円)

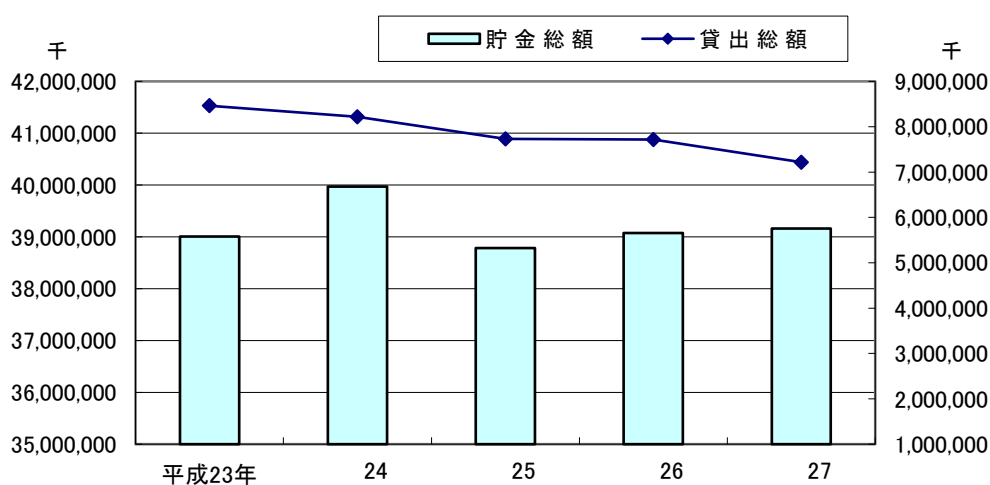
年 度	銀行その他		農業協同組合	
	預金総額	貸出総額	貯金総額	貸出総額
平成23年	176,955,290	63,828,261	39,004,756	8,462,442
24	179,683,101	62,824,170	39,972,661	8,216,136
25	183,050,636	63,817,771	38,783,054	7,734,305
26	186,924,314	64,519,305	39,074,539	7,715,177
<b>27</b>	<b>188,859,857</b>	<b>65,045,130</b>	<b>39,160,267</b>	<b>7,218,234</b>

資料：市地域経済課

銀行その他の預金総額・貸出総額の推移



農業協同組合の預金総額・貸出総額の推移



6-5 地方産業育成資金申込高及び貸付高 (金額単位：千円)

年 度	申 込		貸 付	
	件 数	金 額	件 数	金 額
平成 22 年 度	5	9,200	5	9,200
23	4	14,440	4	14,440
24	6	24,840	6	24,840
25	4	8,800	4	8,800
<b>26</b>	<b>5</b>	<b>13,090</b>	<b>5</b>	<b>13,090</b>

資料：市地域経済課

6-6 中小企業振興資金申込高及び貸付高 (金額単位：千円)

年 度	申 込		貸 付	
	件 数	金 額	件 数	金 額
平成 22 年 度	5	4,520	5	4,520
23	6	15,850	6	15,850
24	22	40,380	22	40,380
25	12	27,690	12	27,690
<b>26</b>	<b>8</b>	<b>14,360</b>	<b>8</b>	<b>14,360</b>

資料：市地域経済課

6-7 農業近代化資金申込高及び貸付高 (金額単位：千円)

年 度	申 込		貸 付	
	件 数	金 額	件 数	金 額
平成 22 年 度	1	5,700	1	5,700
23	-	-	-	-
24	1	2,500	1	2,500
25	2	16,510	2	16,510
<b>26</b>	<b>1</b>	<b>2,200</b>	<b>1</b>	<b>2,200</b>

資料：市地域経済課

6-8 不況対策緊急融資資金申込高及び貸付高 (金額単位：千円)

年 度	申 込		貸 付	
	件 数	金 額	件 数	金 額
平成 22 年 度	74	367,300	74	367,300
23	43	264,789	43	264,789
24	28	83,616	28	83,616
25	14	65,500	14	65,500
<b>26</b>	<b>9</b>	<b>49,100</b>	<b>9</b>	<b>49,100</b>

資料：市地域経済課