

# 10. 社会 保 障

## 10-1 国民健康保険加入状況

後期高齢者医療制度への加入者の増加により国保加入世帯、加入人口とも減少しています。

年 度	世 帯			人 口		
	総 数	加 入 世 帯	加 入 率	総 数	加 入 人 口	加 入 率
平成22年度	13,814	5,684	41.1	42,517	10,098	23.8
23	13,925	5,627	40.4	42,254	9,982	23.6
24	14,152	5,533	39.1	42,133	9,761	23.2
25	14,240	5,508	38.7	41,835	9,549	22.8
<b>26</b>	<b>14,350</b>	<b>5,384</b>	<b>37.5</b>	<b>41,545</b>	<b>9,185</b>	<b>22.1</b>

資料：市健康福祉課

## 10-2 国民健康保険税、収入及び保険給付状況

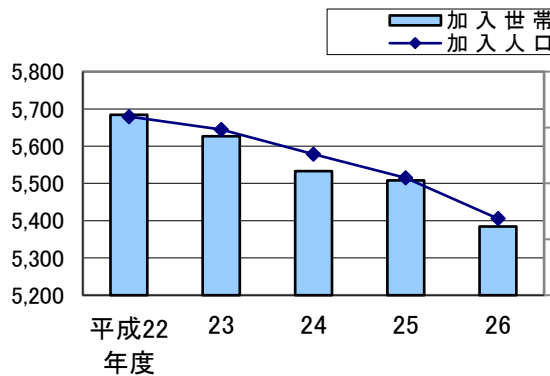
(単位：千円)

国保加入者数等の減少により、保険税収入は減少しています。

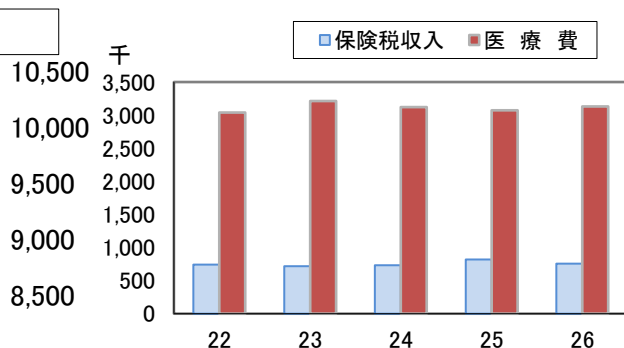
年 度	保険税収入	医 療 費 (一般+退職)		出産育児一時金		葬 祭 費	
		件 数	金 額	件 数	金 額	件 数	金 額
平成22年度	741,768	165,544	3,041,149	21	8,760	58	2,900
23	719,762	167,102	3,214,543	22	9,207	74	3,700
24	730,446	167,979	3,122,350	24	9,990	63	3,150
25	816,993	163,441	3,073,358	22	9,210	52	2,600
<b>26</b>	<b>757,761</b>	<b>162,402</b>	<b>3,129,858</b>	<b>22</b>	<b>9,180</b>	<b>68</b>	<b>3,400</b>

資料：市健康福祉課

加入世帯と加入人口の推移



国民健康保険税収入・医療費の推移



### 10-3 国民健康保険税負担割合と給付割合

(単位：率＝％、金額＝円)

保険税軽減制度の改正により一世帯当たりの負担額、一人当たりの負担額は減少しました。

年 度	保 険 税								給付割合	保険税負担額		一人 当たり 医療費	一人 当たり 療養 日数
	医 療 分			後期高齢者支援分			介護保険分			一世帯 当たり	一人 当たり		
	所得割	被保険者 均等割額	世帯 平等割額	所得割	被保険者 均等割額	世帯 平等割額	所得割	被保険者 均等割額					
平成22年度	6.20	20,000	17,000	2.30	5,000	6,000	1.75	12,000	※ 7割	129,674	72,648	297,132	20.6
23	6.20	20,000	17,000	2.30	5,000	6,000	1.75	12,000	※ 7割	127,496	71,762	317,925	20.9
24	6.20	20,000	17,000	2.30	5,000	6,000	1.75	12,000	※ 7割	131,010	73,756	313,615	20.8
25	6.80	22,700	18,000	2.50	7,900	6,200	2.30	13,500	※ 7割	147,658	84,605	317,923	20.5
<b>26</b>	<b>6.80</b>	<b>22,700</b>	<b>18,000</b>	<b>2.50</b>	<b>7,900</b>	<b>6,200</b>	<b>2.30</b>	<b>13,500</b>	※ 7割	<b>139,795</b>	<b>81,223</b>	<b>332,327</b>	<b>20.8</b>

資料：市健康福祉課

### 10-4 後期高齢者医療制度加入者と給付の状況

医療給付は件数、金額とも増加しています。

(金額単位：千円)

年 度	加入者数	医 療 給 付					
		総 数		給 付 費		支 給 費	
		件 数	金 額	件 数	金 額	件 数	金 額
平成22年度	5,829	157,943	3,955,713	155,396	3,898,755	2,547	56,958
23	5,977	163,432	4,008,355	160,802	3,949,698	2,630	58,657
24	6,084	168,040	4,101,439	165,184	4,048,971	2,856	52,468
25	6,183	173,589	4,124,559	170,565	4,068,445	3,024	56,114
<b>26</b>	<b>6,262</b>	<b>179,369</b>	<b>4,131,687</b>	<b>176,447</b>	<b>4,078,088</b>	<b>2,922</b>	<b>53,599</b>


資料：市健康福祉課

### 10-5 介護保険の申請・認定状況

認定者数は年々増加しています。(年度末現在) (単位：人)

年 度	第 1 号 被保険者数	申請者数	認 定 者 数							
			総 数	要支援1	要支援2	要介護1	要介護2	要介護3	要介護4	要介護5
平成22年度	10,991	2,185	1,727	109	321	246	256	260	268	267
23	11,152	2,073	1,784	121	304	253	290	295	268	253
24	11,446	2,103	1,907	155	341	286	276	327	284	238
25	11,731	2,144	1,956	183	343	323	288	289	303	227
<b>26</b>	<b>12,072</b>	<b>2,293</b>	<b>2,054</b>	<b>231</b>	<b>367</b>	<b>340</b>	<b>262</b>	<b>315</b>	<b>349</b>	<b>190</b>

※申請後判定までに期間を要すること、有効期間の関係で年度内に複数回申請する人があるため申請者数と認定者数は一致しない。資料：市健康福祉課

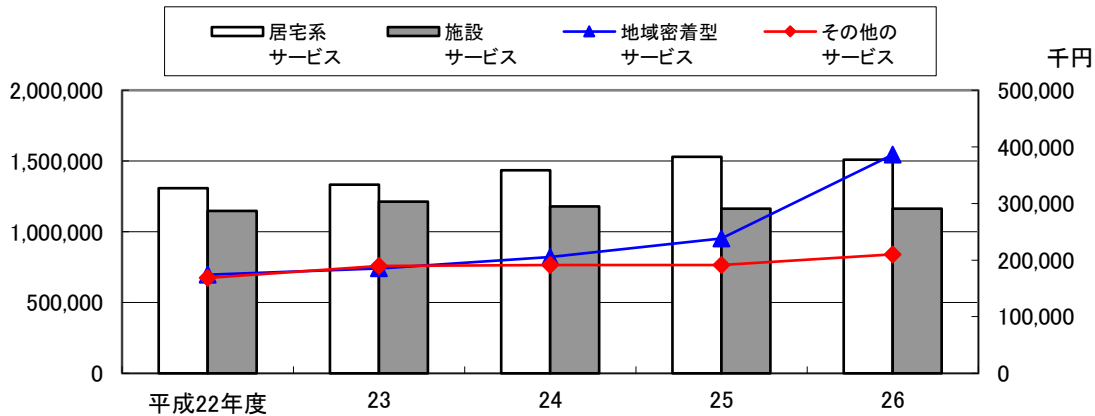


### 10-6 介護保険の給付状況

認定者数の増加に伴い、給付総額も増加しています。(金額単位：千円)

年 度	総 額	居宅系 サービス	施設 サービス	地域密着型 サービス	その他の サービス
平成22年度	2,798,236	1,308,710	1,146,822	174,185	168,519
23	2,921,358	1,332,630	1,213,824	185,231	189,673
24	3,011,182	1,435,238	1,179,109	205,417	191,418
25	3,122,254	1,529,480	1,163,311	238,107	191,356
<b>26</b>	<b>3,269,653</b>	<b>1,509,187</b>	<b>1,164,117</b>	<b>386,209</b>	<b>210,140</b>

資料：市健康福祉課



### 10-7 拠出制国民年金概要

適用数は減少傾向にあります。

年 度	適 用 数				印 紙 検 認			保 険 料 免 除 数		
	総 数	強 制	任 意	3 号	対 象 月 数	検 認 月 数	検 認 率	総 数	法 定	申 請
平成22年度	7,571	4,970	52	2,549	—	—	—	935	351	584
23	7,302	4,782	45	2,475	—	—	—	941	355	586
24	7,053	4,590	44	2,419	—	—	—	976	353	623
25	6,730	4,356	42	2,332	—	—	—	963	365	598
<b>26</b>	<b>6,414</b>	<b>4,090</b>	<b>41</b>	<b>2,283</b>	—	—	—	<b>976</b>	<b>356</b>	<b>620</b>

資料：市市民生活課

### 10-8 国民年金給付状況

(金額単位：千円)

年 度	拠 出 分								福 祉	
	総 額	老 齢	障 害	母 子	遺 児	寡 婦	障 害 基 礎	遺 族 基 礎	老 齢 福 祉	
平成22年度	2,100,846	1,599,054	49,308	—	—	9,617	436,272	2,604	3,991	
23	2,074,822	1,561,177	44,770	—	—	9,969	446,660	9,478	2,768	
24	2,011,054	1,500,290	39,521	—	—	8,458	451,760	9,449	1,576	
25	1,942,039	1,424,449	37,922	—	—	7,923	463,338	7,637	770	
<b>26</b>	<b>1,854,326</b>	<b>1,337,663</b>	<b>34,003</b>	—	—	<b>9,018</b>	<b>461,671</b>	<b>11,201</b>	<b>770</b>	

資料：市市民生活課

### 10-9 生活保護法による保護状況

年 度	総 数		扶 助 別 人 員								
	世 帯	人 員	生 活 扶 助	住 宅 扶 助	教 育 扶 助	医 療 扶 助	出 産 扶 助	生 業 扶 助	葬 祭 扶 助	入 所 者 扶 助	介 護 扶 助
平成22年度	1,279	1,982	1,688	1,194	174	1,213	—	65	4	24	129
23	1,489	2,286	1,950	1,463	188	1,573	—	69	3	24	175
24	1,537	2,212	1,858	1,480	142	1,577	1	73	2	24	236
25	1,578	2,215	1,850	1,512	106	1,604	0	68	1	24	106
<b>26</b>	<b>1,514</b>	<b>2,065</b>	<b>1,697</b>	<b>1,278</b>	<b>82</b>	<b>1,435</b>	<b>0</b>	<b>90</b>	<b>2</b>	<b>28</b>	<b>215</b>

資料：市健康福祉課

※総数及び扶助別人員は、1年度間の扶助人数を合計した数値。扶助は併用されているため、総数と一致しない。総数は保護停止中の者も含む。

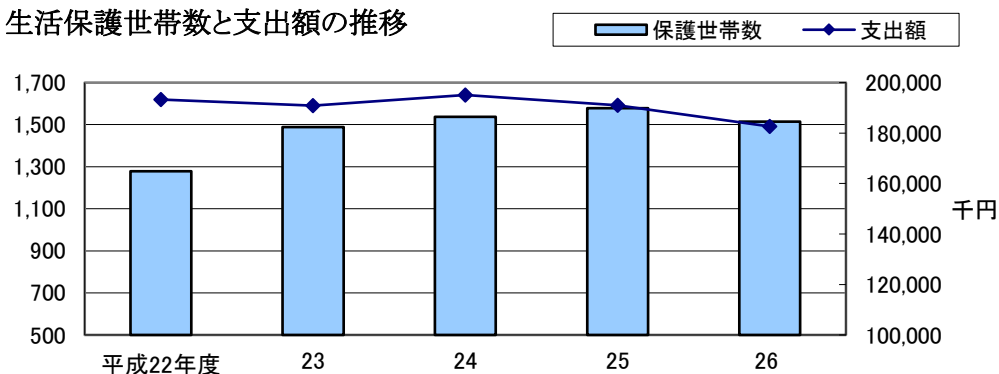
10-10 生活保護費支出額

(金額単位：千円)

年 度	総 額	扶 助 別 内 訳								
		生活扶助	住宅扶助	教育扶助	医療扶助	出産扶助	生業扶助	葬祭扶助	入所者扶助	介護扶助
平成22年度	193,267	70,922	19,003	2,105	93,002	-	1,477	792	4,090	1,876
23	190,928	78,154	22,983	2,372	78,950	-	1,814	668	4,075	1,912
24	195,101	74,621	23,407	1,684	82,681	393	1,667	436	4,188	6,024
25	191,033	73,983	23,283	1,275	81,919	-	1,915	337	4,525	3,796
<b>26</b>	<b>182,622</b>	<b>69,995</b>	<b>21,013</b>	<b>993</b>	<b>81,891</b>	-	<b>1,629</b>	<b>290</b>	<b>4,642</b>	<b>2,168</b>

資料：市健康福祉課

生活保護世帯数と支出額の推移



10-11 生活保護法の医療扶助適用状況 (平成26年度)

総 数	入 院								入 院 外									
	総 数	単 給			併 給				総 数	単 給			併 給					
		計	結核	精神	その他	計	結核	精神		その他	計	結核	精神	その他				
1,435	80	39	-	38	1	41	-	1	40	1,355	46	-	0	46	1,309	-	39	1,270

資料：市健康福祉課

10-12 身体障害者手帳交付者の障害種別状況

年 度	総 数	肢体不自由障害	視覚障害	聴覚障害 聴力障害 平衡機能障害	音声言語 機能障害	内部障害
平成22年度	1,399	752	100	139	23	385
23	1,407	737	105	136	21	408
24	1,402	720	98	142	23	419
25	1,409	719	99	136	22	433
<b>26</b>	<b>1,405</b>	<b>716</b>	<b>97</b>	<b>142</b>	<b>20</b>	<b>430</b>

資料：市健康福祉課

### 10-13 保育所の状況

近年は3歳児未満の園児数が増加傾向にあります。

(各年5月1日現在)

区 分	保育所数 及び公立 私立別	保育士及 び職員数	定 員	在 籍 園 児 数			
				総 数	3歳児未満	3歳児	4歳児以上
平成23年	15	170	1,100	892	247	226	419
公 立	7	103	625	477	142	113	222
地 域	4	12	200	101	25	32	44
私 立	4	55	275	314	80	81	153
平成24年	15	187	1,100	890	265	199	426
公 立	7	118	625	496	147	114	235
地 域	4	12	200	101	25	32	44
私 立	4	57	275	293	93	53	147
平成25年	14	197	1,005	939	269	238	432
公 立	6	126	530	524	155	132	237
地 域	4	12	200	121	27	37	57
私 立	4	59	275	294	87	69	138
平成26年	14	215	1,025	920	292	192	436
公 立	5	114	450	441	137	83	221
地 域	4	14	200	108	29	22	57
私 立	5	87	375	371	126	87	158
<b>平成27年</b>	<b>14</b>	<b>191</b>	<b>1,080</b>	<b>922</b>	<b>285</b>	<b>202</b>	<b>435</b>
公 立	5	99	475	431	126	99	206
地 域	4	13	200	110	28	28	54
私 立	5	79	405	381	131	75	175
〈保育所名〉							
・ 公立保育園							
見附保育園	公立	21	100	93	27	17	49
本所保育園	公立	25	125	107	33	29	45
名木野保育園	公立	11	50	52	14	13	25
わかば保育園	公立	14	60	55	13	12	30
桜保育園	公立	28	140	124	39	28	57
・ 地域保育園							
和楽保育園	地域	2	50	14	4	4	6
漆山保育園	地域	6	50	48	8	16	24
坂井保育園	地域	2	40	23	6	5	12
反田保育園	地域	3	60	25	10	3	12
・ 私立保育園							
杉沢保育園	私立	4	20	20	7	6	7
新潟保育園	私立	18	80	77	28	13	36
ちごし保育園	私立	7	45	31	9	5	17
すみれ保育園	私立	27	170	165	52	33	80
わかくさ中央保育園	私立	23	90	88	35	18	35

資料：市教育委員会

10-14 放課後児童クラブの状況

(単位：人)

年度	あすなろ児童クラブ	今町学童保育クラブ	今町大風学童クラブ	葛巻めだか学童クラブ	かぜの子学童クラブ	わかば学童クラブ	上北谷学童クラブ	田井っ子学童クラブ	杉の子学童クラブ	計
	見附小学区	今町小学区		葛巻小学区	名木野小学区	新潟小学区	上北谷小学区	田井小学区	第二小学校区	
平成23年度	64	12	33	54	35	4	9	7	-	218
24	56	7	45	30	31	-	15	9	-	193
25	87	11	58	67	40	5	17	11	9	330
26	78	13	61	62	29	6	17	13	7	312
<b>27</b>	<b>82</b>	<b>-</b>	<b>69</b>	<b>66</b>	<b>43</b>	<b>7</b>	<b>15</b>	<b>22</b>	<b>12</b>	<b>316</b>

※平成24年度以前は年度末時点、平成25年度以降は5月1日時点の登録者数。

資料：市教育委員会

10-15 生活福祉資金貸付状況

(金額単位：千円)

年 度	総 額		総 合 支 援		身 障 生 業		住 宅		療 養		災 害		修 学		小 口		生 活	
	件数	金額	件数	金額	件数	金額	件数	金額	件数	金額	件数	金額	件数	金額	件数	金額	件数	金額
平成22年度	4	1,130	1	900	-	-	-	-	-	-	-	-	-	3	230	-	-	-
23	2	888	-	-	-	-	-	-	-	-	-	-	2	888	-	-	-	-
24	8	2,191	1	600	-	-	-	-	-	-	-	-	2	1,163	5	428	-	-
25	3	1,408	-	-	-	-	-	-	-	-	-	-	1	1,208	2	200	-	-
<b>26</b>	<b>5</b>	<b>470</b>	<b>-</b>	<b>-</b>	<b>-</b>	<b>-</b>	<b>-</b>	<b>-</b>	<b>-</b>	<b>-</b>	<b>-</b>	<b>-</b>	<b>1</b>	<b>130</b>	<b>3</b>	<b>280</b>	<b>1</b>	<b>60</b>

資料：市社会福祉協議会

10-16 共同募金及び日赤社費実績

(金額単位：千円)

年 度	共 同 募 金					日 赤 社 費	
	目 標 額	実績総額	戸 数	街 頭	その他	目 標 額	実績額
平成22年度	11,657	9,763	4,280	29	5,454	5,111	4,846
23	11,657	9,712	4,202	57	5,453	5,111	4,922
24	11,182	9,531	4,134	30	5,367	5,111	4,752
25	10,743	9,318	4,037	14	5,267	4,706	4,777
<b>26</b>	<b>9,491</b>	<b>9,088</b>	<b>3,962</b>	<b>26</b>	<b>5,100</b>	<b>4,771</b>	<b>4,621</b>

資料：市社会福祉協議会、市健康福祉課

