

8. 運輸・通信

8-1 JR旅客輸送状況

年 度	乗 車 人 員	
	総 数	1 日平均
平成30年度	787,305	2,157
令和元年度	780,005	2,137
2	671,600	1,840
3	639,480	1,752
4	663,570	1,818

資料：見附駅

8-2 バスの輸送状況

年 度	路線延長 (km)	停留所数	車台数	走行延長 (km)	乗 車 人 員		
					総 数	定期外	定 期
平成30年度	43.4	60	14	326,393	358,596	301,484	57,112
令和元年度	43.4	60	14	317,706	345,096	285,272	59,824
2	36.6	41	13	311,502	284,258	236,316	47,942
3	36.6	41	13	286,718	269,605	204,076	65,529
4	36.6	41	13	282,755	259,169	206,721	52,448

資料：越後交通(株)

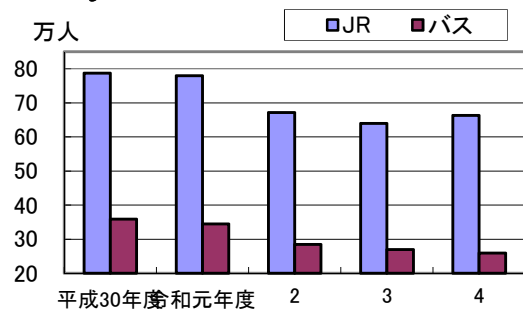
8-3 コミュニティバスの輸送状況

年 度	乗車人員 (人)	1日あたり 運行便数	1便あたり 乗車人員 (人)	1月あたり乗車人員 (人)
平成30年度	182,155	61	8.2	15,180
令和元年度	184,647	67	7.9	15,387
2	160,381	67	6.7	13,365
3	165,843	69	6.9	13,820
4	170,454	69	6.9	14,205

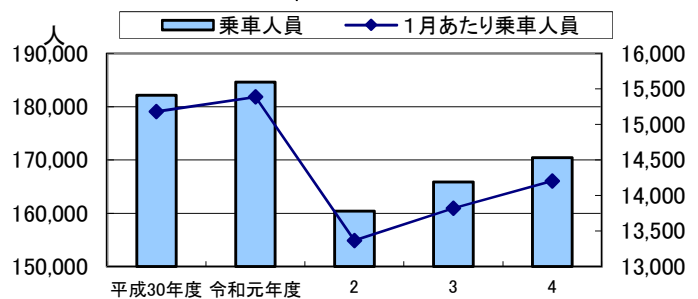
資料：市都市環境課

乗車人員の推移

JR・バス



コミュニティバス



8-4 軽自動車台数

原付（50cc以下）が減少し、四輪の軽自動車が増加しています。

(各年4月1日現在)

年次	総数	2輪 小型 自動車	軽自動車			小型特殊自動車		原動機付自転車			
			四輪	三輪	二輪	農耕用	その他	50cc 以下	50ccを 超え90 cc以下	90ccを 超え125 cc以下	ミニカー
令和元年度	18,891	450	15,315	3	427	1,130	174	999	165	213	15
2	18,885	468	15,392	3	408	1,087	180	950	162	218	17
3	18,857	469	15,430	3	424	1,056	190	893	154	222	16
4	18,935	483	15,527	3	447	1,035	193	843	156	234	14
5	18,974	502	15,563	3	455	1,038	207	782	160	250	14

資料：市市民税務課

8-5 自動車保有台数

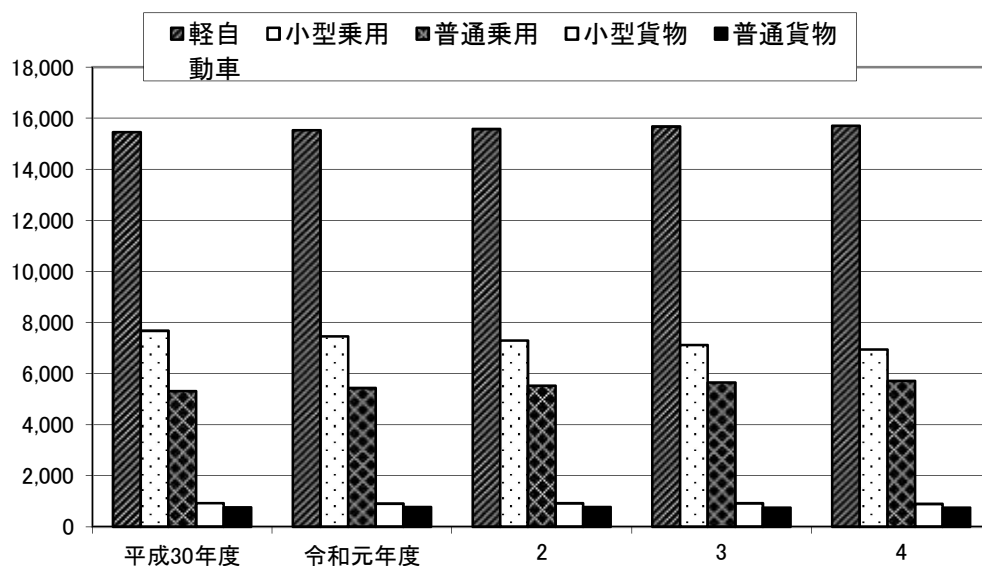
普通乗用車、軽自動車が増加しています。

(各年3月31日現在)

年度	貨物用			乗合 車	乗用車		特殊車	登録者 合計	二輪車	軽自 動車	総合計
	普通車	小型車	被けん 引車		普通車	小型車					
平成30年度	752	932	50	81	5,313	7,677	495	15,300	453	15,452	31,205
令和元年度	764	907	52	80	5,429	7,447	490	15,169	471	15,523	31,163
2	766	919	59	76	5,526	7,290	493	15,129	473	15,570	31,172
3	739	910	40	70	5,645	7,116	488	15,008	487	15,672	31,167
4	742	891	41	69	5,707	6,934	486	14,870	503	15,698	31,071

資料：北陸信越運輸局新潟運輸支局長岡自動車検査登録事務所

自動車保有台数の推移



8-6 郵便施設数

年 度	郵政グループ					切手類 販売所	郵 便 ポスト	私書箱 施 設
	総 数	配達局	郵便局		簡易局			
			集 配	窓口局				
平成30年度	9	1	-	5	3	59	62	15
令和元年度	9	1	-	5	3	63	61	14
2	9	1	-	5	3	55	60	14
3	9	1	-	5	3	52	56	13
4	9	1	-	5	3	34	57	13

資料：日本郵政グループ