

10. 社会 保 障

10-1 国民健康保険加入状況

年 度	世 帯			人 口		
	総 数	加 入 世 帯	加 入 率	総 数	加 入 人 口	加 入 率
平成30年度	14,914	4,923	33.0	40,341	7,888	19.6
令和元年度	15,069	4,811	31.9	40,099	7,570	18.9
2	15,209	4,810	31.6	39,842	7,537	18.9
3	15,159	4,715	31.1	39,315	7,286	18.5
4	15,277	4,620	30.2	38,881	6,930	17.8

資料：市健康福祉課

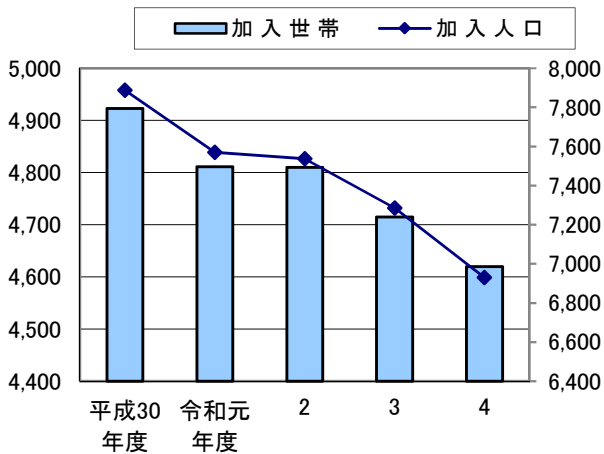
10-2 国民健康保険税、収入及び保険給付状況

(単位：千円)

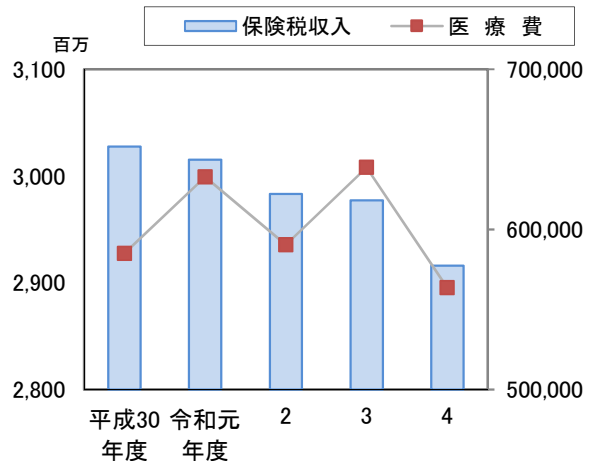
年 度	保険税収入	医 療 費 (一般+退職)		出産育児一時金		葬 祭 費	
		件 数	金 額	件 数	金 額	件 数	金 額
平成30年度	651,810	145,333	2,927,459	9	3,764	64	3,200
令和元年度	643,537	140,380	2,999,152	10	4,200	52	2,600
2	622,170	134,301	2,935,514	13	5,428	67	3,350
3	618,180	138,486	3,008,020	8	3,360	79	3,950
4	577,343	134,306	2,895,449	8	3,360	57	2,850

資料：市健康福祉課

加入世帯と加入人口の推移



国民健康保険税収入・医療費の推移



10-3 国民健康保険税負担割合と給付割合

(単位：率=%、金額=円)

年 度	保 険 税								給付割合	保険税負担額		一人 当たり 医療費	一人 当たり 療養 日数
	医 療 分			後期高齢者支援分			介護保険分			一世帯 当たり	一人 当たり		
	所得割	被保険 者均等 割額	世帯平 等割額	所得割	被保険 者均等 割額	世帯 平等割 額	所得割	被保険 者均等 割額					
平成30年度	6.90	21,900	15,900	2.90	9,000	6,500	2.10	13,000	※ 7割	130,900	80,528	363,163	20.3
令和元年度	7.10	22,200	16,300	3.00	9,100	6,600	2.70	14,700	※ 7割	132,487	83,481	387,888	20.8
2	7.10	22,200	16,300	3.00	9,100	6,600	2.70	14,700	※ 7割	129,244	82,245	387,475	20.0
3	7.10	22,200	16,300	3.00	9,100	6,600	2.70	14,700	※ 7割	129,542	83,346	404,793	20.2
4	7.10	22,200	16,300	3.00	9,100	6,600	2.70	14,700	※ 7割	123,170	80,751	417,814	20.6

資料：市健康福祉課

10-4 後期高齢者医療制度加入者と給付の状況

加入者数の増加により医療給付も件数、金額ともに増加傾向であり、令和2年度は新型コロナウイルス感染症による受診控えのため減少しましたが、令和3年度以降は増加しています。

(金額単位：千円)

年 度	加入者数	医 療 給 付					
		総 数		給 付 費		支 給 費	
		件 数	金 額	件 数	金 額	件 数	金 額
平成30年度	6,680	189,915	4,416,059	186,651	4,358,254	3,264	57,805
令和元年度	6,770	194,144	4,625,350	190,642	4,557,935	3,502	67,415
2	6,806	189,259	4,454,035	186,206	4,390,132	3,053	63,903
3	6,822	199,301	4,463,378	196,157	4,396,270	3,144	67,108
4	7,038	205,997	4,822,036	202,782	4,754,697	3,215	67,339

資料：市健康福祉課

10-5 介護保険の申請・認定状況

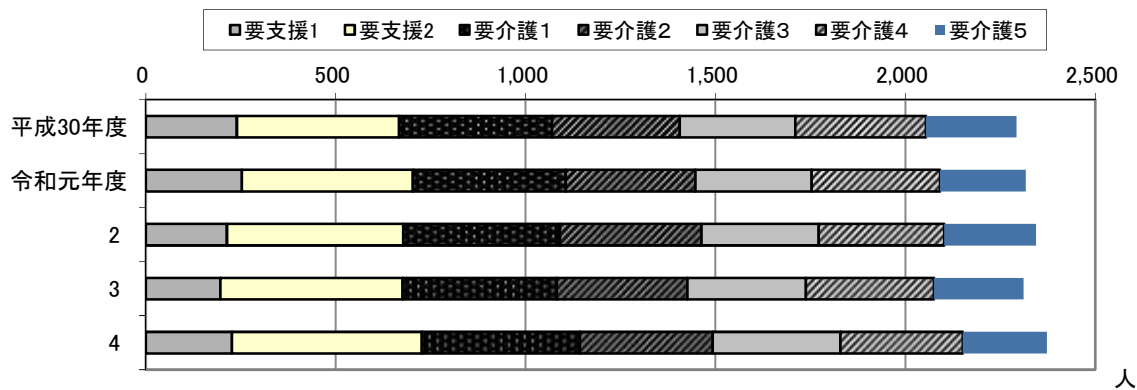
認定者数は年々増加しています。

(年度末現在) (単位：人)

年 度	第 1 号 被保険者数	申請者数	認 定 者 数							
			総 数	要支援1	要支援2	要介護1	要介護2	要介護3	要介護4	要介護5
平成30年度	12,794	1,592	2,293	240	427	403	336	304	344	239
令和元年度	12,911	2,185	2,317	253	450	403	341	306	338	226
2	13,018	1,786	2,344	214	464	413	372	309	330	242
3	13,031	2,169	2,311	197	479	406	344	312	337	236
4	13,072	1,472	2,373	227	500	416	350	336	322	222

※申請後判定までに期間を要すること、有効期間の関係で年度内に複数回申請する人があるため申請者数と認定者数は一致しない。

資料：市健康福祉課



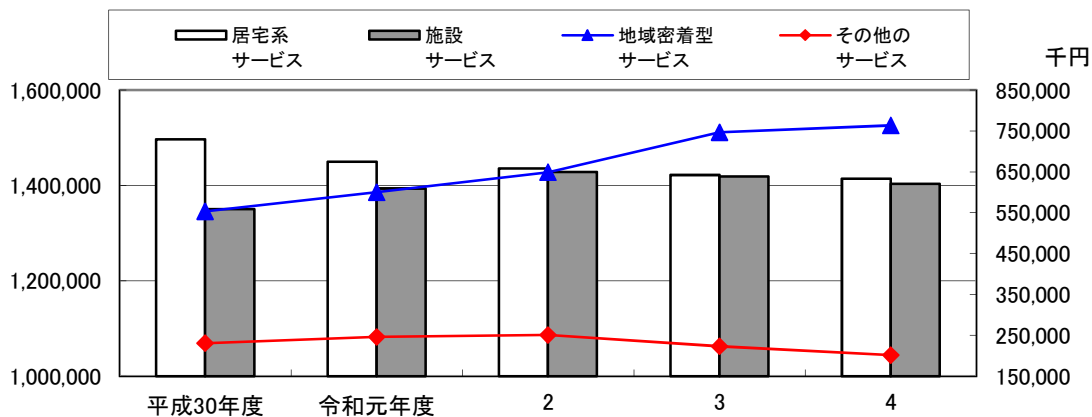
10-6 介護保険の給付状況

認定者数の増加に伴い、給付総額も増加しています。

(金額単位：千円)

年 度	総 額	居宅系 サービス	施設 サービス	地域密着型 サービス	その他の サービス
平成30年度	3,630,929	1,497,138	1,349,911	553,374	230,506
令和元年度	3,689,784	1,449,557	1,393,593	600,310	246,324
2	3,764,432	1,435,777	1,428,417	649,278	250,960
3	3,810,184	1,421,776	1,418,761	746,792	222,855
4	3,782,066	1,413,918	1,403,248	763,515	201,385

資料：市健康福祉課



10-7 拠出制国民年金概要

年 度	適 用 数				印 紙 検 認			保 険 料 免 除 数		
	総 数	強 制	任 意	3 号	対 象 月 数	検 認 月 数	検 認 率	総 数	法 定	申 請
平成30年度	5,103	3,211	32	1,860	—	—	—	851	358	493
令和元年度	4,937	3,137	32	1,768	—	—	—	846	368	478
2	4,881	3,164	29	1,688	—	—	—	815	382	433
3	4,732	3,076	37	1,619	—	—	—	829	393	436
4	4,510	3,004	32	1,474	—	—	—	809	416	393

資料：市市民税務課

10-8 国民年金給付状況

(金額単位：千円)

年 度	拠 出 分								福 祉	
	総 額	老 齢	障 害	母 子	遺 児	寡 婦	障 害 基 礎	遺 族 基 礎	老 齢 福 祉	
平成30年度	1,667,180	1,149,184	16,560	—	—	3,030	490,148	8,135	123	
令和元年度	1,617,607	1,100,917	14,626	—	—	2,034	491,385	8,645	0	
2	1,556,371	1,047,984	12,311	—	—	1,538	486,047	8,491	0	
3	1,496,863	982,425	13,080	—	—	1,381	495,624	4,353	0	
4	1,454,421	931,231	9,722	—	—	1,846	504,910	6,712	0	

資料：市市民税務課

10-9 生活保護法による保護状況

年 度	総 数		扶 助 別 人 員								
	世 帯	人 員	生 活 扶 助	住 宅 扶 助	教 育 扶 助	介 護 扶 助	医 療 扶 助	出 産 扶 助	生 業 扶 助	葬 祭 扶 助	入 所 者 扶 助
平成30年度	1,644	2,018	1,556	1,321	98	377	1,419	0	34	4	54
令和元年度	1,572	1,899	1,480	1,249	87	364	1,363	0	49	5	45
2	1,567	1,875	1,412	1,227	99	365	1,446	0	49	2	35
3	1,543	1,900	1,535	1,301	104	327	1,408	0	45	8	36
4	1,517	1,812	1,442	1,167	65	290	1,334	0	17	2	36

資料：市健康福祉課

※総数及び扶助別人員は、1年度間の扶助人数を合計した数値。扶助は併用されているため、総数と一致しない。総数は保護停止中の者も含む。

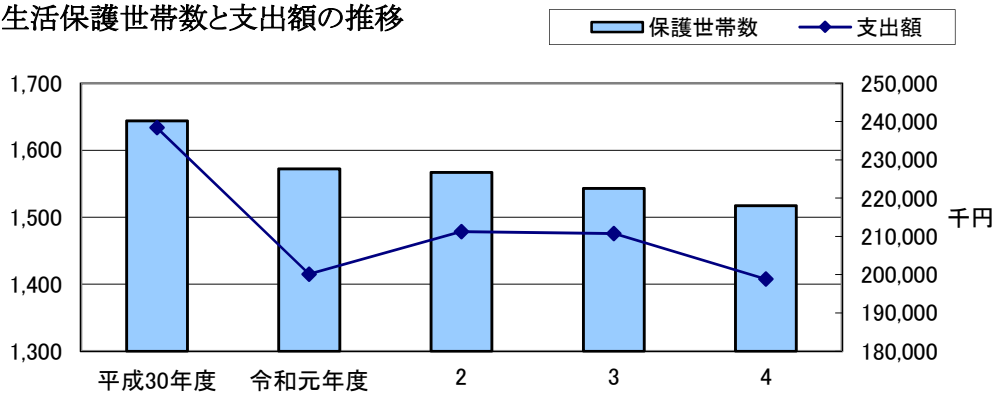
10-10 生活保護費支出額

(金額単位：千円)

年 度	総 額	扶助別内訳								
		生活扶助	住宅扶助	教育扶助	介護扶助	医療扶助	出産扶助	生業扶助	葬祭扶助	入所者扶助
平成30年度	238,382	60,257	25,138	1,089	5,497	133,657	-	609	709	11,426
令和元年度	200,151	60,062	25,546	745	7,656	93,556	-	783	634	11,169
2	211,280	57,683	24,697	757	14,621	105,833	-	444	260	6,985
3	210,780	62,973	25,411	878	15,026	98,192	-	904	648	6,748
4	198,848	60,229	23,838	564	14,806	92,085	-	157	156	7,013

資料：市健康福祉課

生活保護世帯数と支出額の推移



10-11 生活保護法の医療扶助適用状況 (令和4年度)

総 数	入 院									総 数	入 院 外							
	総 数	単 給				併 給					総 数	単 給				併 給		
		計	結核	精神	その他	計	結核	精神	その他			計	結核	精神	その他			
1,334	102	71	-	47	24	31	-	0	31	1,232	64	-	1	63	1,168	-	40	1,128

資料：市健康福祉課

10-12 身体障害者手帳交付者の障害種別状況

年 度	総 数	肢体不自由障害	視覚障害	聴覚障害 聴力障害 平衡機能障害	音声言語機能障害	内部障害
平成30年度	1,406	673	83	140	17	493
令和元年度	1,413	677	79	147	17	493
2	1,396	636	82	153	17	508
3	1,362	624	83	140	17	498
4	1,294	551	78	140	17	508

資料：市健康福祉課

10-13 保育所の状況

(各年5月1日現在)

区 分	保育所数 及び公立 私立別	保育士及 び職員数	定 員	在 籍 園 児 数			
				総 数	3歳児未満	3歳児	4歳児以上
令和元年	14	257	1,170	988	341	220	427
公 立	4	100	420	361	119	79	163
地 域	4	21	190	117	37	27	53
私 立	6	136	560	510	185	114	211
令和2年	12	206	950	767	237	167	363
公 立	4	94	420	361	108	77	176
地 域	4	29	190	109	23	27	59
私 立	4	83	340	297	106	63	128
令和3年	12	221	950	733	237	154	342
公 立	4	106	420	340	106	72	162
地 域	4	32	190	95	20	21	54
私 立	4	83	340	298	111	61	126
令和4年	12	218	950	686	223	138	325
公 立	4	101	420	308	99	57	152
地 域	4	32	190	87	21	14	52
私 立	4	85	340	291	103	67	121
令和5年	12	214	950	624	210	127	287
公 立	4	102	420	275	85	62	128
地 域	4	30	190	65	19	12	34
私 立	4	82	340	284	106	53	125

※令和4年の数値に誤りがあったため、訂正しています。

〈保育所名〉

・公立保育園

本所保育園	公立	37	140	107	39	22	46
名木野保育園	公立	13	60	27	6	5	16
わかば保育園	公立	20	70	49	16	9	24
桜保育園	公立	32	150	92	24	26	42

・地域保育園

和楽保育園	地域	7	50	12	3	5	4
漆山保育園	地域	8	50	36	12	7	17
坂井保育園	地域	5	40	4	2	0	2
反田保育園	地域	10	50	13	2	0	11

・私立保育園

杉沢保育園	私立	6	35	14	4	4	6
新潟保育園	私立	28	90	85	31	15	39
ちごし保育園	私立	11	45	28	10	4	14
すみれ保育園	私立	37	170	157	61	30	66

資料：市教育委員会

10-14 放課後児童クラブの状況

(各年5月1日現在) (単位:人)

年度	あすなろ児童クラブ	第二あすなろ児童クラブ	西地区あかり児童クラブ	今町大風児童クラブ	葛巻めだか児童クラブ	ひだまりキッズクラブ	かぜの子児童クラブ	わかば児童クラブ	上北谷児童クラブ
	見附小学区			今町小学区	葛巻小学区	葛巻小学区	名木野小学区	新潟小学区	上北谷小学区
令和元年度	86	24	-	80	69	-	57	26	13
2	83	21	-	86	68	-	52	20	20
3	80	19	-	71	71	-	46	20	18
4	80	24	25	69	68	24	43	26	17
5	73	21	28	67	70	45	39	31	19

年度	田井っ子児童クラブ	杉の子児童クラブ	豊愛Nagino Riverside Club	計
	田井小学区	第二小学区	葛巻・名木野小学区	
令和元年度	26	23	37	441
2	26	27	46	449
3	28	22	54	429
4	31	24	58	489
5	29	23	61	506

資料:市教育委員会

10-15 生活福祉資金貸付状況

(金額単位:千円)

年度	総額		総合支援		身障		住宅		療養		災害		修学		小口		生活	
	件数	金額	件数	金額	件数	金額	件数	金額	件数	金額	件数	金額	件数	金額	件数	金額	件数	金額
平成30年度	0	0	-	-	-	-	-	-	-	-	-	0	0	-	-	-	-	-
令和元年度	0	0	-	-	-	-	-	-	-	-	-	0	0	-	-	-	-	-
2	0	0	-	-	-	-	-	-	-	-	-	0	0	-	-	-	-	-
3	2	439	-	-	-	-	-	-	-	-	2	439	-	-	-	-	-	-
4	0	0	-	-	-	-	-	-	-	-	0	0	-	-	-	-	-	-

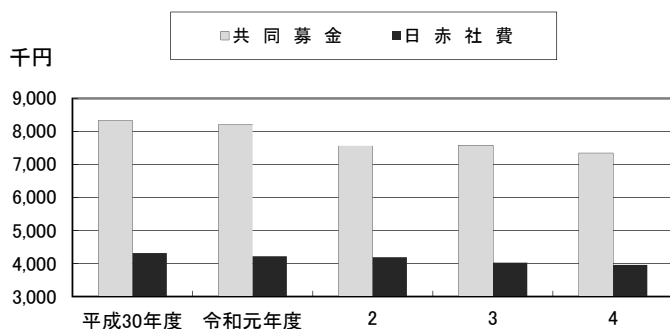
資料:市社会福祉協議会

10-16 共同募金及び日赤社費実績

(金額単位:千円)

年度	共同募金					日赤社費	
	目標額	実績総額	戸数	街頭	その他	目標額	実績額
平成30年度	8,783	8,333	3,681	0	4,652	4,470	4,327
令和元年度	8,944	8,200	3,548	0	4,652	4,470	4,222
2	8,927	7,565	3,495	0	4,070	4,390	4,200
3	8,848	7,585	3,470	0	4,115	4,230	4,031
4	8,832	7,346	3,367	0	3,978	4,139	3,960

資料:市社会福祉協議会、市健康福祉課



※令和3年度の値が誤りであったため、訂正しています。