

## 12. 教 育 ・ 文 化

### 12-1 県立・市立・私立別学校・学級本務教員及び児童生徒数

(各年5月1日現在)

年 次	学 校 数				学 級 数			本 務 教 員 数					児 童 生 徒 数
	総 数	県 立	市 立	私 立	総 数	県 市 立	私 立	総 数	男 女 別		県・市・ 私立別		
									男	女	県市立	私立	
令和元年度	18	1	13	4	201	178	23	382	143	239	311	71	3,745
2	20	1	13	6	209	175	34	413	150	263	306	107	3,951
3	20	1	13	6	210	176	34	419	153	266	311	108	3,813
4	20	1	13	6	195	163	32	427	156	271	313	114	3,936
<b>5</b>	<b>20</b>	<b>1</b>	<b>13</b>	<b>6</b>	<b>205</b>	<b>173</b>	<b>32</b>	<b>428</b>	<b>157</b>	<b>271</b>	<b>312</b>	<b>109</b>	<b>3,818</b>
幼 稚 園	2	-	-	2	8	-	8	-	0	27	-	27	129
認定こども園	3	-	-	3	14	-	14	105	7	71	-	71	384
小 学 校	8	-	8	-	104	104	-	160	61	99	160	-	1,843
中 学 校	4	-	4	-	40	40	-	88	49	39	88	-	933
特別支援	1	-	1	-	20	20	-	39	18	21	39	-	55
高等学校	2	1	-	1	19	9	10	36	22	14	25	11	474

※令和2年度より認定こども園増。(見附みどり、わかくさ中央)

資料：市教育委員会

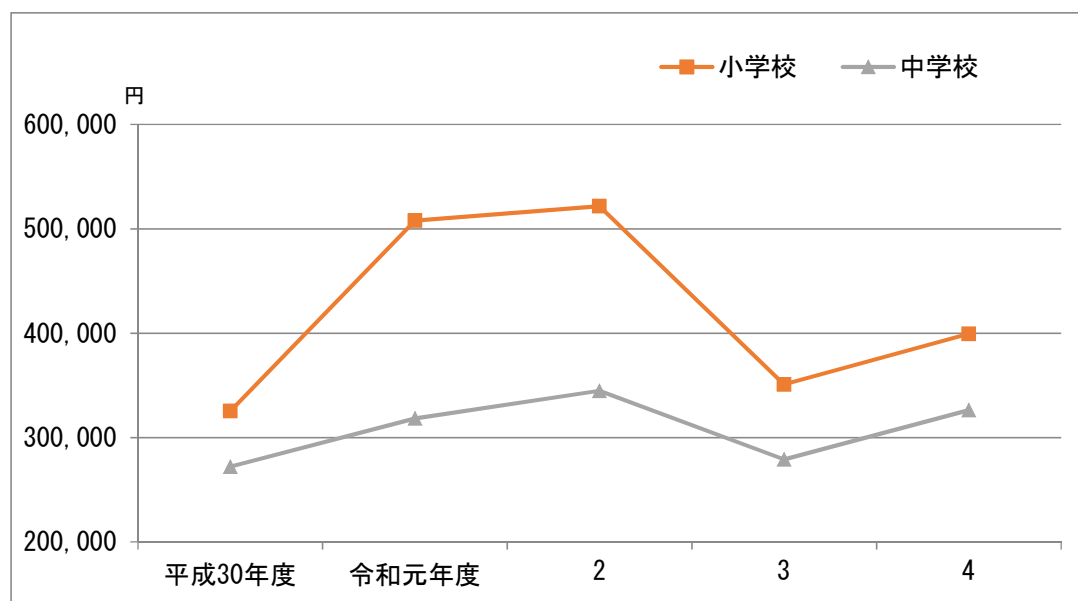
※令和4年度の数値で誤りがあったことにより修正した。

## 1 2 - 2 小・中学校1学級及び児童生徒1人当り教育費

年 度	小 学 校				中 学 校			
	児童1人当り (円)		1学級当り (千円)		生徒1人当り (円)		1学級当り (千円)	
	学校教育費 総額	消費的支出	学校教育費 総額	消費的支出	学校教育費 総額	消費的支出	学校教育費 総額	消費的支出
平成30年度	325,498	198,463	5,816	3,546	272,139	208,026	6,425	4,911
令和元年度	507,801	201,321	8,729	3,461	318,338	221,248	7,691	5,345
2	521,747	228,152	7,387	3,923	344,819	242,662	8,205	5,774
3	350,933	218,275	6,161	3,832	279,050	224,758	6,704	5,400
<b>4</b>	<b>399,205</b>	<b>246,642</b>	<b>7,105</b>	<b>4,390</b>	<b>326,391</b>	<b>267,798</b>	<b>7,923</b>	<b>6,501</b>

資料：市教育委員会

### 小・中学校児童生徒1人当り教育費の推移



### 12-3 学校別・児童生徒・教員数及び施設

小・中学校ともに児童生徒数は減少傾向です。

学 校 別	学級数	児 童 生 徒 数			1 学 級 当 児 徒 生 数	教 員					
		総 数	男	女		校長	教頭	教諭	助教諭	養護 教諭	養護 助教諭
( 小 学 校 )											
令和元年	111	1,908	976	932	17.2	8	8	128	5	8	-
2	108	1,857	937	920	17.2	8	8	125	4	8	-
3	108	1,789	955	934	16.6	8	8	123	2	8	-
4	104	1,911	940	911	18.4	8	8	118	3	8	1
<b>5</b>	<b>104</b>	<b>1,843</b>	<b>975</b>	<b>868</b>	<b>17.2</b>	<b>8</b>	<b>8</b>	<b>122</b>	<b>4</b>	<b>8</b>	<b>2</b>
見 附 二	26	512	275	237	19.7	1	1	34	-	1	-
見 附 第 二	4	32	18	14	8.0	1	1	4	-	1	-
名 木 野	17	305	162	143	17.9	1	1	21	1	1	-
田 井 卷	6	47	22	25	7.8	1	1	6	-	1	1
葛 卷	21	445	234	211	21.2	1	1	22	1	1	1
新 湊	7	94	51	43	13.4	1	1	8	-	1	-
上 北 谷	4	25	18	7	6.3	1	1	3	1	1	-
今 町	19	383	195	188	20.2	1	1	24	1	1	-
( 中 学 校 )											
令和元年	41	918	477	441	22.4	4	4	67	-	4	1
2	39	928	475	453	23.8	4	4	66	-	4	1
3	39	937	474	463	24.0	4	4	67	-	4	1
4	30	971	500	471	32.4	4	4	73	-	4	0
<b>5</b>	<b>40</b>	<b>933</b>	<b>480</b>	<b>453</b>	<b>23.3</b>	<b>4</b>	<b>4</b>	<b>74</b>	<b>0</b>	<b>4</b>	<b>0</b>
見 附 南	9	232	125	107	25.8	1	1	19	-	1	-
今 町 西	9	201	95	106	22.3	1	1	16	-	1	-
今 町 西	11	196	97	99	17.8	1	1	20	-	1	-
今 町 西	11	304	163	141	27.6	1	1	19	-	1	-
( 特 別 支 援 学 校 )											
令和元年	19	56	32	25	2.9	1	1	30	-	1	1
2	19	58	36	22	3.1	1	1	31	-	1	-
3	19	61	40	21	3.2	1	1	32	-	1	-
4	20	66	46	20	3.3	1	1	32	1	1	-
<b>5</b>	<b>20</b>	<b>55</b>	<b>41</b>	<b>14</b>	<b>2.8</b>	<b>1</b>	<b>1</b>	<b>31</b>	<b>1</b>	<b>1</b>	

(各年5月1日現在) (面積単位：m<sup>2</sup>)

講師	数			1 教員当 り児童生 徒 数	校 舎 面 積			校 地 面 積		
	性別				総数	一般校舎	講堂 運動場	総数	運動場	校舎敷地 その他
	総数	男	女							
6	161	50	11	11.5	41,829	32,893	8,936	182,993	97,261	85,732
7	160	51	109	11.2	41,829	32,893	8,936	182,993	97,261	85,732
14	164	60	104	11.7	41,829	32,893	8,936	182,993	97,261	85,732
11	159	60	99	12.0	41,829	32,893	8,936	182,993	97,261	85,732
<b>8</b>	<b>160</b>	<b>61</b>	<b>99</b>	<b>11.5</b>	<b>41,829</b>	<b>32,893</b>	<b>8,936</b>	<b>182,993</b>	<b>97,261</b>	<b>85,732</b>
1	38	15	23	13.5	9,831	8,095	1,736	37,415	20,311	17,104
-	7	3	4	4.6	2,499	1,797	702	11,886	6,630	5,256
1	26	11	15	11.7	6,026	4,977	1,049	29,376	19,382	9,994
1	11	4	7	4.3	2,715	1,952	763	16,020	11,303	4,717
-	27	9	18	16.5	6,429	5,169	1,260	27,579	10,867	16,712
2	13	6	7	7.2	3,035	2,111	924	19,145	11,006	8,139
-	7	2	5	3.6	3,390	2,468	922	17,622	8,280	9,342
3	31	11	20	12.4	7,904	6,324	1,580	23,950	9,482	14,468
2	82	51	31	11.3	28,062	21,633	6,429	130,513	85,940	44,573
3	82	54	28	11.4	28,062	21,633	6,429	130,513	85,940	44,573
4	84	49	35	11.6	28,062	21,633	6,429	130,513	85,940	44,573
1	87	50	37	11.2	28,062	21,633	6,429	130,513	85,940	44,573
<b>2</b>	<b>88</b>	<b>49</b>	<b>39</b>	<b>10.6</b>	<b>28,062</b>	<b>21,633</b>	<b>6,429</b>	<b>130,513</b>	<b>85,940</b>	<b>44,573</b>
1	23	15	8	10.1	7,552	5,865	1,687	36,830	26,596	10,234
-	19	10	9	10.6	7,233	5,557	1,676	26,871	17,278	9,593
1	24	11	13	8.2	6,490	4,751	1,739	24,600	12,548	12,052
-	22	13	9	13.8	6,787	5,460	1,327	42,212	29,518	12,694
2	38	11	27	1.5	1,955	1,955	-	5,903	-	5,903
3	37	11	26	1.6	1,955	1,955	-	5,903	-	5,903
2	37	12	25	1.6	1,955	1,955	-	5,903	-	5,903
4	40	13	27	1.7	1,955	1,955	-	5,903	-	5,903
<b>4</b>	<b>39</b>	<b>18</b>	<b>21</b>	<b>1.4</b>	<b>1,955</b>	<b>1,955</b>	<b>-</b>	<b>5,903</b>	<b>-</b>	<b>5,903</b>

資料：市教育委員会

## 12 - 4 学校教育費

(単位:千円)

支出項目	公 費				私 費		
	総額	国県 支出金	市支出金	地方債	公費に組み 入れられた 寄付金	P T A 寄付金	その他の 寄付金
( 小 学 校 )							
平成30年度	616,493	5,652	601,608	9,233	0	-	-
令和元年度	968,885	56,236	744,991	167,400	258	-	-
2	380,802	84,586	257,016	39,200	0	-	-
3	665,369	6,960	415,649	242,760	0	-	-
<b>4</b>	<b>738,929</b>	<b>22,964</b>	<b>689,265</b>	<b>26,700</b>	<b>0</b>	<b>-</b>	<b>-</b>
消費的支出	456,535	6,710	449,825	0	0	-	-
人件費	94,666	682	93,984	0	0	-	-
教育活動費	39,826	2,826	37,000	0	0	-	-
管理費	119,252	1,664	117,588	0	0	-	-
補助活動費	197,240	1,538	195,702	0	0	-	-
所定支払費	5,551	0	5,551	0	0	-	-
資本的支出	61,276	16,254	18,322	26,700	0	-	-
債務償還費	221,118	0	221,118	0	0	-	-
( 中 学 校 )							
平成30年度	263,431	12,449	217,217	33,765	0	-	-
令和元年度	292,234	22,056	218,578	51,600	0	-	-
2	331,004	62,603	242,489	14,900	0	-	-
3	261,470	4,374	257,096	0	0	-	-
<b>4</b>	<b>316,926</b>	<b>6,845</b>	<b>309,081</b>	<b>1,000</b>	<b>0</b>	<b>-</b>	<b>-</b>
消費的支出	260,032	5,922	254,110	0	0	-	-
人件費	43,307	0	43,307	0	0	-	-
教育活動費	29,916	4,136	25,780	0	0	-	-
管理費	72,083	868	71,215	0	0	-	-
補助活動費	111,761	918	110,843	0	0	-	-
所定支払費	2,965	0	2,965	0	0	-	-
資本的支出	9,299	923	7,376	1,000	0	-	-
債務償還費	47,595	0	47,595	0	0	-	-

資料：市教育委員会

## 12-5 中学校卒業生数

(各年5月1日現在)

年次	卒業生総数			進学者							就業者			無業	その他 (死亡を含む)
	計	男	女	総数	高等学校 校制	全日 高等学校 校定時制	高等学校 通信制	高等専門 学校	専修学 校	公共職業 能力開	発施設等 入学者	総数	就業者		
令和元年	354	184	170	354	337	8	7	-	-	-	-	-	-	-	2
2	329	184	145	329	290	26	13	-	-	-	-	-	-	-	0
3	289	158	131	289	257	19	11	-	-	-	-	-	-	-	2
4	306	145	161	306	277	18	10	-	-	-	-	-	-	-	1
<b>5</b>	<b>335</b>	<b>174</b>	<b>161</b>	<b>335</b>	<b>288</b>	<b>33</b>	<b>14</b>	<b>0</b>	<b>0</b>	<b>0</b>	<b>0</b>	<b>0</b>	<b>0</b>	<b>0</b>	<b>0</b>
見附中	73	35	38	73	65	4	4	-	-	-	-	-	-	-	-
南中	88	49	39	88	69	11	8	-	-	-	-	-	-	-	-
今町中	74	42	32	74	65	9	-	-	-	-	-	-	-	-	-
西中	100	48	52	100	89	9	2	-	-	-	-	-	-	-	-

資料：市教育委員会

## 12-6 教育・保育職員数及び園児数

年次	本務教員数			学級数	園児数				
	総数	男	女		総数	2歳以下	3歳	4歳	5歳
令和元年	60	3	57	15	371	56	99	110	106
2	95	8	87	24	571	133	138	148	152
3	99	8	91	24	559	121	150	135	153
4	103	7	96	22	517	126	112	139	140
<b>5</b>	<b>105</b>	<b>7</b>	<b>98</b>	<b>22</b>	<b>513</b>	<b>120</b>	<b>133</b>	<b>117</b>	<b>143</b>
見附天使幼稚園	15	0	15	6	85	-	25	21	39
つぐみ幼稚園	12	0	12	2	44	-	20	15	9
ホップこども園	39	3	36	8	161	50	34	31	46
見附みどりこども園	18	2	16	3	108	37	28	21	22
わかくさ中央こども園	21	2	19	3	115	33	26	29	27

※令和4年度より今町天使がホップこども園へ名称変更

資料：市教育委員会

## 12-7 高等学校教員数及び生徒数

### (1) 公立

(各年5月1日現在)

年次	本務教員数			学級数	生徒数						
	総数	男	女		総数	1年		2年		3年	
						男	女	男	女	男	女
令和元年	30	21	9	10	377	54	67	42	73	60	81
2	27	18	9	9	350	50	70	54	66	41	69
3	26	17	9	9	352	51	71	46	63	55	66
4	27	18	9	9	325	43	67	48	64	42	61
<b>5</b>	<b>25</b>	<b>13</b>	<b>12</b>	<b>9</b>	<b>321</b>	<b>51</b>	<b>62</b>	<b>40</b>	<b>65</b>	<b>44</b>	<b>59</b>

資料：見附高等学校

### (2) 私立

年次	本務教員数			学級数	生徒数						
	総数	男	女		総数	1年		2年		3年	
						男	女	男	女	男	女
令和元年	11	7	4	8	115	26	31	19	18	10	11
2	12	8	4	10	136	21	24	22	30	21	18
3	11	8	3	10	139	20	29	18	22	21	29
4	11	8	3	10	146	25	39	17	27	19	19
<b>5</b>	<b>11</b>	<b>9</b>	<b>2</b>	<b>10</b>	<b>153</b>	<b>22</b>	<b>32</b>	<b>24</b>	<b>37</b>	<b>14</b>	<b>24</b>

資料：創進高等学校

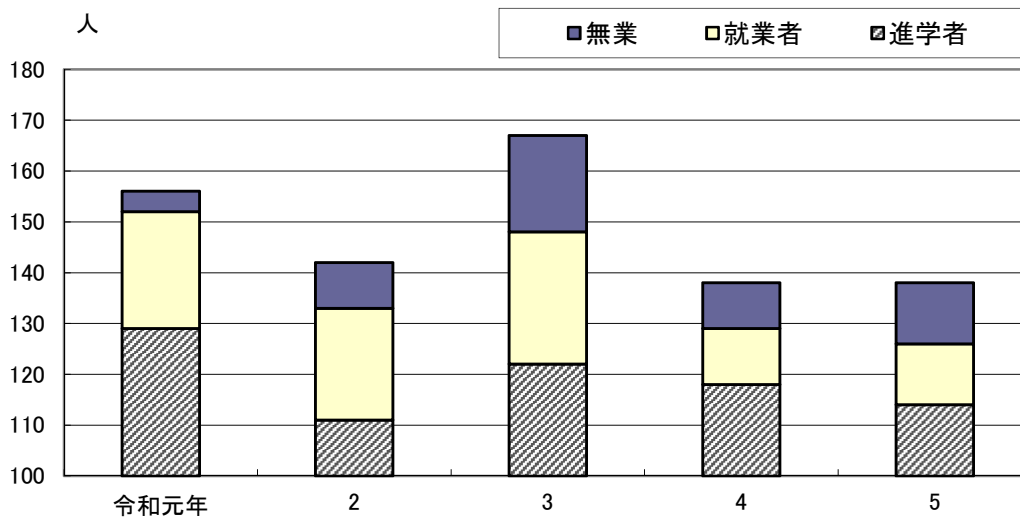
## 12-8 高等学校進学・就業別卒業生数

(各年5月1日現在)

年次	卒業生			進学者				就業者			無業	死亡不詳
	総数	男	女	総数	大学	短期大学	その他	総数	就業	就業し進学		
令和元年	156	66	90	129	38	11	80	23	23	-	4	-
2	142	59	83	111	25	6	80	22	22	-	9	-
3	167	76	91	122	34	16	72	26	26	-	19	-
4	138	61	77	118	25	13	80	11	11	-	9	-
<b>5</b>	<b>138</b>	<b>56</b>	<b>82</b>	<b>114</b>	<b>47</b>	<b>8</b>	<b>59</b>	<b>12</b>	<b>12</b>	<b>0</b>	<b>12</b>	<b>0</b>

資料：見附高等学校・創進高等学校

全日制課程高等学校進学・就職別卒業生数の推移



12-9 令和4年度高等学校卒業生の産業・職業別就業者数

産業別では製造業、卸売・小売業・飲食業が多く、職業別では労務作業者が多くなっています。

産業分類	総数	男	女	職業分類	総数	男	女
就業者総数	12	4	8	就業者総数	12	4	8
農業				専門的・技術的職業従事者	5	3	2
林業				事務従事者	2		2
漁業				販売従事者	1		1
鉱業				サービス職業従事者	1		1
建設業				保安業職業従事者			
製造業	7	4	3	農林漁業作業者			
電気・ガス・熱供給・水道業				運輸・通信従事者	1		1
運輸・通信業	1		1	技能工・採掘・製造・建設 作業者及び労務作業者	2	1	1
卸売・小売業・飲食業	3		3				
金融・保険業				その他			
サービス業	1		1				
公務							
その他							

資料：見附高等学校・創進高等学校



### 12-10 体育施設利用状況

年 度	総合 体育館	プール	相撲場	弓道場	野球場	北谷 スポーツ 広場	運動公園	上北谷 運動広場	今町地区 体育館
平成30年度	93,074	4,488	1,645	1,257	11,618	2,685	42,499	1,279	22,364
令和元年度	88,951	5,089	1,433	1,227	10,853	1,669	40,810	1,822	22,214
2	75,205	2,485	131	474	6,595	354	17,591	864	16,877
3	82,657	3,825	184	838	9,724	1,205	25,964	1,160	17,945
<b>4</b>	<b>90,605</b>	<b>4,951</b>	<b>0</b>	<b>835</b>	<b>9,463</b>	<b>819</b>	<b>36,709</b>	<b>1,132</b>	<b>18,572</b>

資料：市まちづくり課

### 12-11 勤労者家庭支援施設（ふぁみりあ）利用状況

年 度	総 数	利 用 者 の 区 分				利 用 方 法			
		対象労働者		対象労働者 等の家族等	その他	個別利用	グループ活 動等による 団体利用	その他	
		男	女						
平成30年 度	35,334	1,681	14,334	15,499	3,820	8,013	15,670	11,651	
令和元年度	31,673	1,705	12,756	13,992	3,220	6,790	13,765	11,118	
2	18,944	792	7,545	9,786	821	2,188	11,086	5,670	
3	23,602	957	9,521	11,984	1,140	4,136	12,740	6,726	
<b>4</b>	<b>24,711</b>	<b>999</b>	<b>10,009</b>	<b>12,590</b>	<b>1,113</b>	<b>5,409</b>	<b>13,512</b>	<b>5,790</b>	

資料：市まちづくり課

### 12-12 公民館（6地区）利用状況

年 度	団 体 利 用 の 状 況							個人 利用者 数	合 計
	少年 団体	青年 団体	成人 団体	女性 団体	高齢者 団体	その他 の団体	計		
平成30年 度	6,523	-	65,713	2,550	5,409	31,167	111,362	2,334	113,696
令和元年度	7,416	-	63,229	656	4,438	26,862	102,601	1,998	104,599
2	3,793	-	45,662	276	3,875	15,717	69,323	1,140	70,463
3	3,823	-	48,417	436	3,130	20,059	75,865	1,131	76,996
<b>4</b>	<b>8,826</b>	<b>-</b>	<b>50,386</b>	<b>416</b>	<b>2,359</b>	<b>23,709</b>	<b>85,696</b>	<b>1,263</b>	<b>86,959</b>
中 央	852	-	24,287	364	1,362	10,474	37,339	-	37,339
北 谷	78	-	3,886	-	572	1,766	6,302	43	6,345
葛 巻	6,560	-	7,709	10	233	2,536	17,048	86	17,134
新 潟	106	-	2,280	42	126	2,696	5,250	477	5,727
上 北 谷	150	-	1,730	-	66	165	2,111	20	2,131
今 町	1,032	-	7,091	-	-	5,665	13,788	637	14,425
中央分館	48	-	3,403	-	-	407	3,858	-	3,858

※主催事業を除く。

資料：市まちづくり課

### 12-13 文化ホール（アルカディア）利用状況

年 度	区分	大ホール	小ホール	練習室	楽屋 1～5	小 計	合 計
平成30年度	自主事業	10,453	1,852	1,451	322	14,078	60,227
	貸館事業	26,211	14,799	3,319	1,820	46,149	
令和元年度	自主事業	7,927	1,561	1,003	334	10,825	51,363
	貸館事業	24,155	11,048	3,522	1,813	40,538	
2	自主事業	5,513	1,648	273	397	7,831	15,677
	貸館事業	3,721	3,836	96	193	7,846	
3	自主事業	7,395	1,843	371	489	10,098	30,396
	貸館事業	13,097	6,097	686	418	20,298	
4	<b>自主事業</b>	<b>7,160</b>	<b>1,872</b>	<b>440</b>	<b>355</b>	<b>9,827</b>	<b>37,678</b>
	<b>貸館事業</b>	<b>17,200</b>	<b>8,686</b>	<b>1,111</b>	<b>854</b>	<b>27,851</b>	

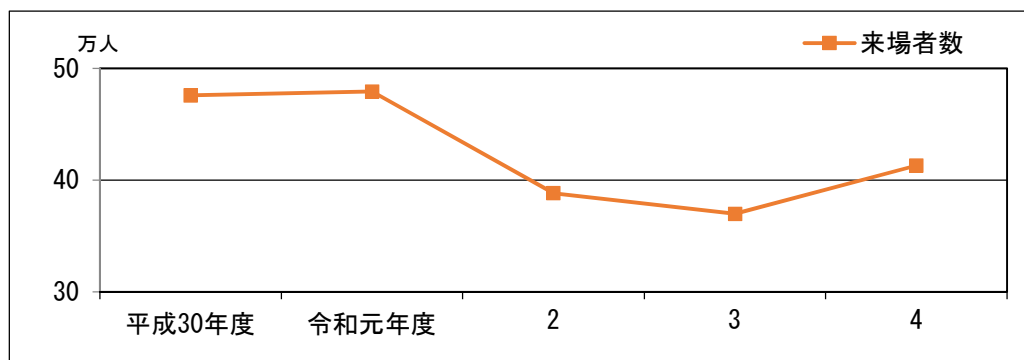
資料：市まちづくり課

### 12-14 ネーブルみつけ利用状況

年 度	平成30年度	令和元年度	2	3	4
来場者数	476,026	479,345	388,165	369,733	<b>412,989</b>

資料：市まちづくり課

ネーブルみつけ来場者数の推移



12-15 子育て支援センター利用状況

年 度	ネーブルみつけ		新町		今町	
	利用児数	利用組数	利用児数	利用組数	利用児数	利用組数
平成30年度	10,785	9,150	2,507	2,283	3,994	3,230
令和元年度	9,836	8,144	2,915	2,618	3,493	2,832
2	7,430	6,183	1,794	1,661	2,678	2,217
3	5,793	4,617	2,260	2,150	1,558	1,369
<b>4</b>	<b>7,306</b>	<b>5,891</b>	<b>1,966</b>	<b>1,890</b>	<b>1,702</b>	<b>1,501</b>

資料：市教育委員会

### 12-16 市図書館蔵書数（図書・雑誌・視聴覚資料）

年 度	総数	総記	哲学	歴史 地理	社会 科学	自然 科学	工学	産業	芸術	語学	文学	雑誌	視聴覚	再 掲	
														児 童	郷土資料
平成30年 度	204,786	7,825	5,169	15,858	24,088	12,882	11,341	5,176	15,939	3,175	91,243	5,413	6,677	(44,082)	(10,999)
令和元年度	207,668	7,418	5,326	16,350	24,871	13,346	11,535	5,355	16,272	3,245	91,847	5,306	6,797	(45,161)	(11,176)
2	209,037	7,513	5,427	16,511	24,367	13,747	11,568	5,432	16,536	3,288	92,468	5,218	6,962	(45,419)	(11,420)
3	210,194	7,633	5,533	16,838	24,153	13,593	11,097	5,569	16,576	3,303	93,697	5,138	7,064	(46,477)	(11,535)
<b>4</b>	<b>212,156</b>	<b>7,771</b>	<b>5,666</b>	<b>16,907</b>	<b>24,712</b>	<b>13,866</b>	<b>11,433</b>	<b>5,661</b>	<b>16,700</b>	<b>3,344</b>	<b>93,534</b>	<b>5,063</b>	<b>7,499</b>	<b>(46,545)</b>	<b>(11,662)</b>

資料：市図書館

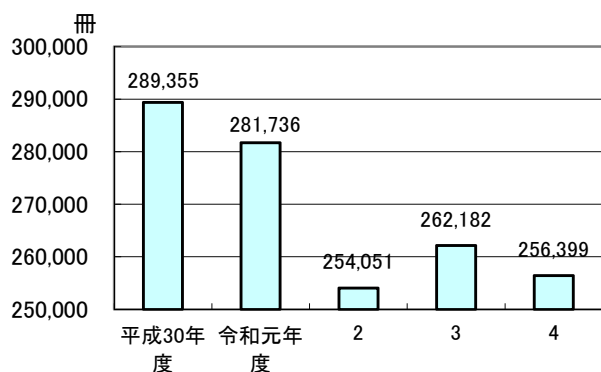
### 12-17 市図書館蔵書貸出冊数

年 度	総数	総記	哲学	歴史 地理	社会 科学	自然 科学	工学	産業	芸術	語学	文学	雑誌	視聴覚	再 掲	
														児 童	郷土資料
平成30年 度	289,355	3,283	6,368	15,211	11,252	14,913	23,460	5,931	18,833	1,979	162,249	15,813	10,063	(95,124)	(1,164)
令和元年度	281,736	3,516	6,276	14,745	11,741	14,547	22,126	5,884	17,544	1,973	158,697	15,516	9,171	(97,189)	(1,010)
2	254,051	3,293	5,744	9,229	10,561	13,247	19,866	5,819	14,925	1,697	147,295	14,169	8,206	(87,713)	(1,293)
3	262,182	3,202	5,618	9,887	11,325	15,471	20,030	5,621	14,960	1,527	152,358	13,730	8,453	(97,403)	(1,030)
<b>4</b>	<b>256,399</b>	<b>3,518</b>	<b>5,398</b>	<b>12,113</b>	<b>11,638</b>	<b>15,913</b>	<b>19,945</b>	<b>5,748</b>	<b>14,453</b>	<b>1,602</b>	<b>143,983</b>	<b>14,347</b>	<b>7,741</b>	<b>(95,115)</b>	<b>(1,005)</b>

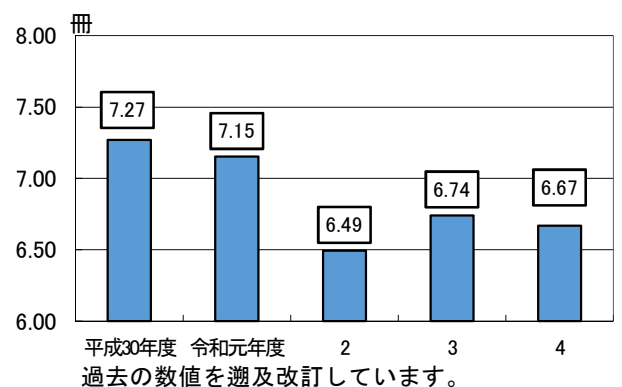
※児童、郷土資料は内数。

資料：市図書館

図書館蔵書貸出冊数の推移



市民一人当たり貸出冊数の推移



## 12-18 国・県・市指定文化財一覧表

令和6年3月31日現在

区分	番号	種別	名称	管理者	指定年月日	所在地
国指定	1	史跡	耳取遺跡	見附市	H27.10.7	熱田町字岩沢
県指定	2	考古資料	小栗山不動院経塚出土品	小栗山不動院	S37.3.29	小栗山町
〃	3	彫刻	銅造観音菩薩立像(1軀)	小栗山不動院	H21.3.24	小栗山町
〃	4	無形民俗文化財	越後の凧合戦習俗	今町中之島大凧合戦協会	H27.3.24	今町
市指定	5	史跡	村山半牧自決の地	見附市	S47.8.22	本町字焼田所
〃	6	書跡	六合葺日記・坐右漫録	見附市	S47.8.22	学校町2丁目
〃	7	書跡	半天葺日記	見附市	S47.8.22	学校町2丁目
〃	8	考古資料	耳取遺跡出土品(一括)	見附市	S47.8.22	学校町2丁目 名木野町
〃	9	無形民俗文化財	小栗山の獅子舞	小栗山不動院	S47.8.22	小栗山町
〃	10	絵画	横山操作「夕張炭鉦」	見附市	S60.9.10	昭和町2丁目
〃	11	彫刻	十二神将立像(1軀)	見附市	S60.9.10	学校町2丁目
〃	12	考古資料	羽黒遺跡出土品(土器31点)	見附市	S60.9.10	学校町2丁目 名木野町
〃	13	有形民俗文化財	織機(地機1、高機3)	見附市	S60.9.10	学校町2丁目 名木野町
〃	14	有形民俗文化財	俳諧奉納額(1面)	諏訪神社	S60.9.10	本町3丁目
〃	15	有形民俗文化財	俳諧奉納額(1面)	智徳寺	S60.9.10	本町3丁目
〃	16	史跡	見附城跡	総持寺	S60.9.10	内町字城山
〃	17	天然記念物	ブナ・アカシデ自然林	諏訪神社	S60.9.10	本町3丁目
〃	18	天然記念物	田井諏訪神社の大杉	諏訪神社	S60.9.10	田井町字入谷
〃	19	考古資料	山崎A遺跡出土 鉄製品(一括)	見附市	H8.3.28	学校町2丁目
〃	20	考古資料	上田遺跡出土 第1号木簡(1点)、墨書土器・漆書土器・刻書土器(296点)	見附市	H18.5.26	学校町2丁目 名木野町
〃	21	有形民俗文化財	松岡茶山選 俳諧奉納額(1点)	新町諏訪神社	H18.5.26	新町1丁目
〃	22	歴史資料	長岡藩高札(1点)	個人蔵	H18.5.26	池之島町
〃	23	考古資料	片桐廃寺跡出土 青銅製管耳瓶(1点)	見附市	H21.5.25	学校町2丁目
〃	24	天然記念物	ギフチョウ		H25.8.29	
〃	25	古文書	浅野家文書	釈迦塚町	R元.11.28	釈迦塚町
〃	26	古文書	徳橋家文書	個人蔵	R元.11.28	葛巻2丁目
〃	27	古文書	牛腸家文書	個人蔵	R元.11.28	学校町1丁目
〃	28	考古資料	耳取遺跡出土 硬玉製品(3点)	見附市	R元.11.28	学校町2丁目

資料：市まちづくり課

### 12-19 みつけ伝承館（民俗文化資料館）利用状況

年 度	平成30年度	令和元年度	2	3	4
来場者数	10,040	13,032	12,409	13,460	<b>11,536</b>

資料：市まちづくり課

### 12-20 観光入込者数

年次	総数	みつけ イングリッシュ ガーデン	大平森林公園	道の駅 パティオ にいがた	ギャラリー みつけ	ほっとぴあ
令和元年	1,694,129	152,404	28,533	1,138,350	49,153	203,330
2	1,423,332	119,356	16,724	1,073,784	45,308	155,564
3	1,378,018	181,088	17,286	943,756	52,410	164,649
4	1,527,850	200,354	18,718	1,036,665	47,366	175,322
5	<b>1,591,577</b>	<b>173,595</b>	<b>15,358</b>	<b>1,050,089</b>	<b>43,953</b>	<b>189,928</b>

資料：観光統計

### 観光入込者数の推移

