

# 16. 財 政

## 16-1 一般会計年度別予算及び決算額

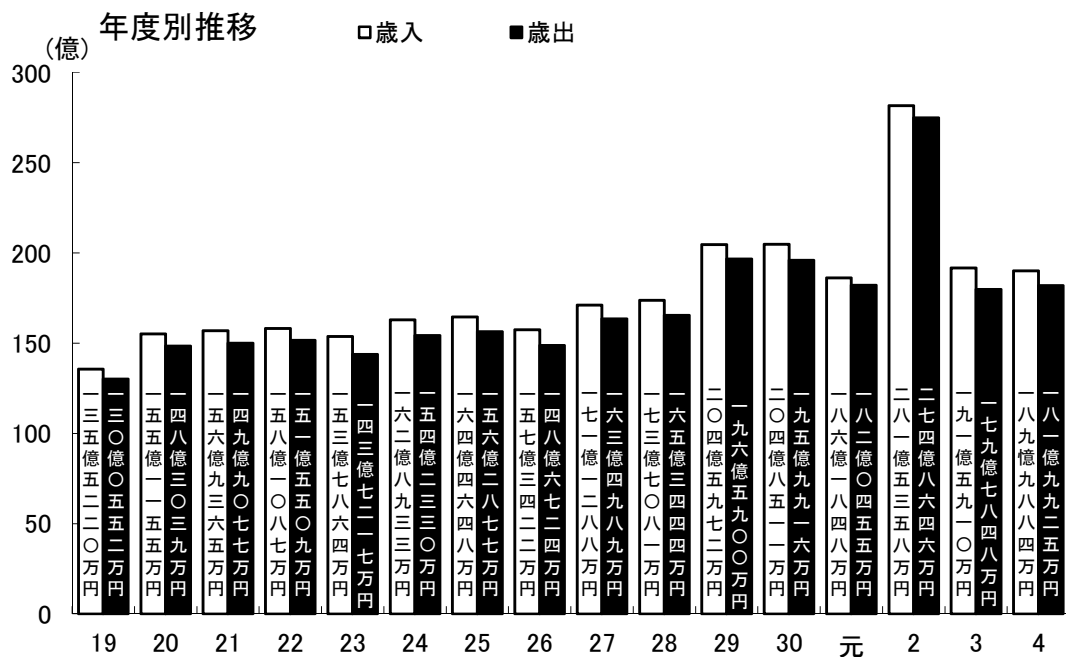
(単位：千円)

款	平成30年度			令和元年度		
	当初予算額	最終予算額	決算額	当初予算額	最終予算額	決算額
<b>歳入総額</b>	<b>20,640,000</b>	<b>21,670,011</b>	<b>20,485,108</b>	<b>17,830,000</b>	<b>19,401,107</b>	<b>18,618,479</b>
市 税	5,101,210	5,272,210	5,261,331	5,045,204	5,045,204	4,965,665
地方譲与税	153,800	149,784	149,784	144,900	147,700	151,003
利子割交付金	8,700	7,023	7,023	7,300	7,300	3,250
配当割交付金	13,100	14,042	14,042	18,000	18,000	16,654
株式等譲渡所得割交付金	7,000	10,880	10,880	17,300	17,300	9,017
法人事業税交付金						
地方消費税交付金	672,700	721,130	721,130	741,500	741,500	695,178
自動車取得税交付金	44,000	39,238	39,238	22,300	22,300	19,648
環境性能割交付金				5,200	5,200	5,218
地方特例交付金	29,200	28,888	28,888	111,592	111,592	103,840
地方交付税	3,824,000	3,975,396	3,975,396	3,771,000	3,771,000	3,704,674
交通安全対策特別交付金	5,800	5,378	5,378	5,300	5,300	4,898
分担金及び負担金	175,413	175,589	177,380	152,636	155,153	154,935
使用料及び手数料	293,217	280,743	280,453	264,948	257,448	248,854
国庫支出金	2,862,115	3,080,562	2,871,865	1,977,072	2,129,309	2,073,937
県支出金	1,063,650	1,072,647	1,068,822	1,159,069	1,183,563	1,179,808
財産収入	88,837	68,101	69,339	41,974	34,402	34,656
寄附金	41,204	32,769	26,625	18,705	34,405	50,071
繰入金	1,019,911	243,679	243,679	997,489	638,614	536,214
繰越金	50,000	800,726	800,726	50,000	885,953	885,952
諸収入	485,643	281,048	288,151	427,329	516,304	347,628
市債	4,700,500	5,410,178	4,444,978	2,851,182	3,673,560	3,427,378
<b>歳出総額</b>	<b>20,640,000</b>	<b>21,670,011</b>	<b>19,599,155</b>	<b>17,830,000</b>	<b>19,401,107</b>	<b>18,204,554</b>
議会費	151,390	152,771	148,775	151,159	151,190	141,433
総務費	2,128,788	2,148,569	2,044,816	2,250,141	2,297,198	2,183,035
民生費	5,286,172	5,380,024	5,213,539	5,509,411	5,603,027	5,391,837
衛生費	6,465,214	6,497,940	5,793,167	3,178,648	3,768,220	3,687,470
労働費	25,511	25,511	24,658	26,964	36,964	35,693
農林水産業費	502,926	455,235	441,529	500,027	516,872	486,681
商工費	549,946	347,383	306,050	465,123	586,968	369,831
土木費	2,404,426	2,926,675	2,487,981	2,269,300	2,507,393	2,269,262
消防費	552,024	565,312	555,515	693,576	708,712	688,226
教育費	1,171,334	1,723,727	1,166,176	1,205,015	1,663,263	1,398,155
災害復旧費	3	61,953	43,829	3	3,168	2,880
公債費	1,392,265	1,374,910	1,373,120	1,570,632	1,551,296	1,550,050
諸支出金	1	1	0	1	1	0
予備費	10,000	10,000	0	10,000	6,835	0

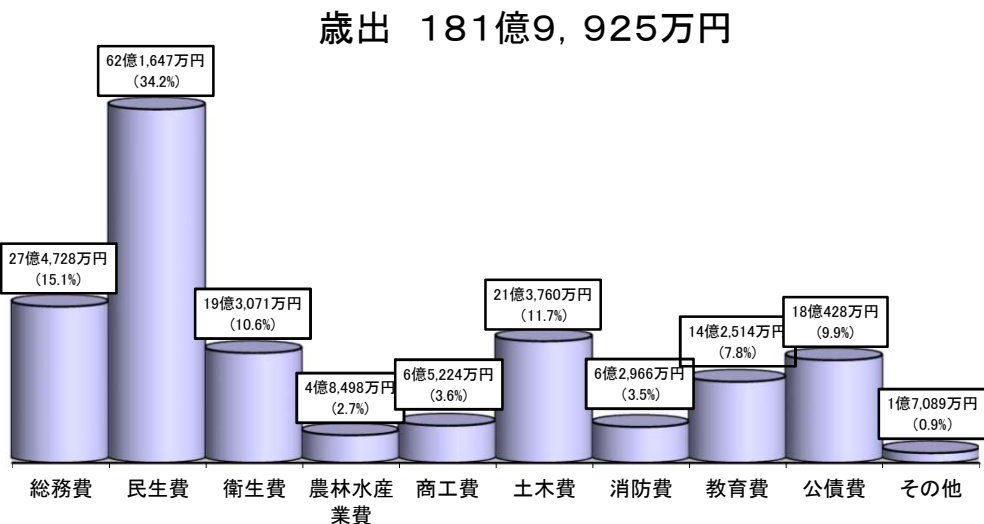
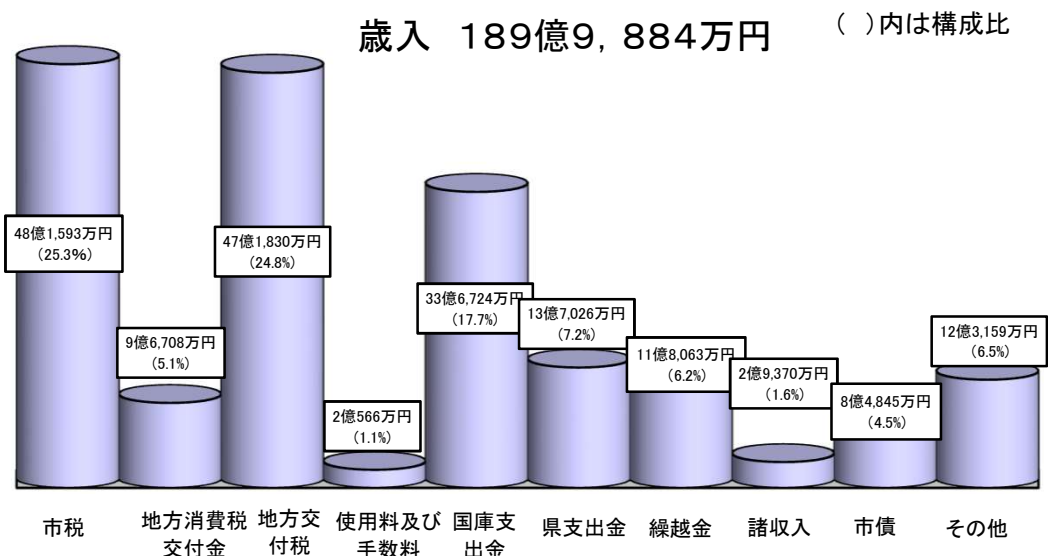
(単位：千円)

款	令和2年度			令和3年度			令和4年度		
	当初予算額	最終予算額	決算額	当初予算額	最終予算額	決算額	当初予算額	最終予算額	決算額
<b>歳入総額</b>	<b>22,220,000</b>	<b>29,422,971</b>	<b>28,153,578</b>	<b>16,970,000</b>	<b>20,548,585</b>	<b>19,159,103</b>	<b>17,290,000</b>	<b>20,395,867</b>	<b>18,998,843</b>
市 税	4,950,900	4,950,900	4,881,790	4,443,500	4,443,500	4,526,361	5,061,800	4,806,800	4,815,930
地方譲与税	162,500	152,036	152,036	146,000	154,934	154,934	159,100	154,015	154,015
利子割交付金	3,300	3,504	3,504	3,300	2,993	2,993	3,800	1,449	1,449
配当割交付金	15,100	15,777	15,777	15,700	24,750	24,750	16,300	20,949	20,949
株式等譲渡所得割交付金	10,900	17,583	17,583	10,000	26,181	26,181	17,600	14,584	14,584
法人事業税交付金	73,100	71,061	71,061	116,000	111,290	111,290	116,800	89,369	89,369
地方消費税交付金	860,300	857,186	857,186	831,000	933,380	933,380	887,500	967,080	967,080
自動車取得税交付金									
環境性能割交付金	20,800	9,351	9,351	10,900	11,321	11,321	29,500	11,125	11,125
地方特例交付金	38,200	43,099	43,099	83,300	137,379	137,379	40,500	46,598	46,598
地方交付税	4,061,000	3,958,775	3,958,775	4,332,000	4,524,071	4,524,071	4,189,400	4,718,306	4,718,306
交通安全対策特別交付金	4,800	4,990	4,990	5,000	4,699	4,699	4,900	3,843	3,843
分担金及び負担金	75,010	81,801	71,692	76,158	89,228	82,495	81,183	85,244	82,968
使用料及び手数料	230,082	230,082	213,622	233,341	233,341	209,573	215,129	215,129	205,668
国庫支出金	2,064,247	7,453,096	7,054,332	2,489,978	4,235,032	3,870,683	2,589,711	3,899,436	3,367,238
県支出金	1,185,147	1,233,493	1,165,963	1,241,091	1,854,345	1,449,506	1,333,015	1,500,824	1,370,256
財産収入	41,791	43,146	52,691	43,771	46,608	48,101	68,508	57,063	62,002
寄附金	45,704	80,599	68,051	75,703	77,748	73,576	69,543	69,543	64,753
繰入金	5,619,471	6,369,093	6,081,697	1,123,533	1,030,537	755,955	1,091,964	1,066,872	679,932
繰越金	50,000	413,925	413,925	50,000	667,114	667,114	50,000	1,180,626	1,180,626
諸収入	383,448	856,004	648,283	235,825	746,538	656,245	201,247	279,357	293,697
市債	2,324,200	2,577,470	2,368,170	1,403,900	1,193,596	888,496	1,062,500	1,207,655	848,455
<b>歳出総額</b>	<b>22,220,000</b>	<b>29,422,971</b>	<b>27,486,464</b>	<b>16,970,000</b>	<b>20,548,585</b>	<b>17,978,476</b>	<b>17,290,000</b>	<b>20,395,867</b>	<b>18,199,250</b>
議会費	139,757	141,570	130,750	138,766	141,306	133,321	150,344	149,574	143,047
総務費	6,601,690	11,157,926	10,927,927	1,907,726	2,373,450	2,145,123	2,068,436	2,901,709	2,747,276
民生費	5,692,718	6,067,962	5,697,424	6,076,285	7,069,431	6,677,923	6,335,265	6,831,286	6,216,471
衛生費	2,935,509	3,236,862	3,050,467	1,842,366	2,078,457	1,824,475	1,830,636	2,213,038	1,930,708
労働費	28,126	40,726	33,671	38,926	38,926	37,790	28,097	28,697	27,845
農林水産業費	478,240	474,858	444,504	529,876	501,602	451,574	465,623	516,197	484,979
商工費	394,719	1,528,912	1,070,995	269,151	1,773,326	822,742	246,640	794,181	652,240
土木費	2,357,296	2,823,115	2,379,188	2,429,307	2,788,877	2,297,776	2,350,960	2,901,967	2,137,597
消防費	621,891	676,251	640,652	604,750	608,479	584,617	623,758	669,516	629,664
教育費	1,381,769	1,686,504	1,525,406	1,321,004	1,372,888	1,208,640	1,371,549	1,574,061	1,425,139
災害復旧費	3	3	0	3	3	0	3	3	0
公債費	1,578,281	1,585,529	1,585,480	1,801,839	1,801,839	1,794,495	1,808,688	1,808,688	1,804,284
諸支出金	1	1	0	1	1	0	1	1	0
予備費	10,000	2,752	0	10,000	0	0	10,000	6,949	0

資料：市企画調整課



### 令和4年度一般会計決算



## 16-2 特別会計年度別決算額

(単位：千円)

区 分	平成30年度		令和元年度	
	歳入額	歳出額	歳入額	歳出額
国民健康保険事業特別会計	3,718,741	3,593,610	3,670,675	3,589,203
後期高齢者医療特別会計	393,233	384,112	400,604	397,152
介護保険事業特別会計	4,151,857	4,055,691	4,143,062	4,067,068
宅地造成事業特別会計	103,494	81,185	48,898	24,839
ガス事業清算特別会計	-	-	-	-

令和2年度		令和3年度		令和4年度	
歳入額	歳出額	歳入額	歳出額	歳入額	歳出額
3,599,779	3,469,126	3,710,917	3,567,147	<b>3,584,103</b>	<b>3,392,519</b>
436,526	433,332	447,308	437,308	<b>472,005</b>	<b>463,460</b>
4,244,427	4,119,394	4,388,975	4,260,152	<b>4,401,758</b>	<b>4,260,865</b>
110,791	61,570	49,222	19,765	<b>71,613</b>	<b>34,930</b>
4,901,021	4,901,021	-	-	-	-

資料：市企画調整課

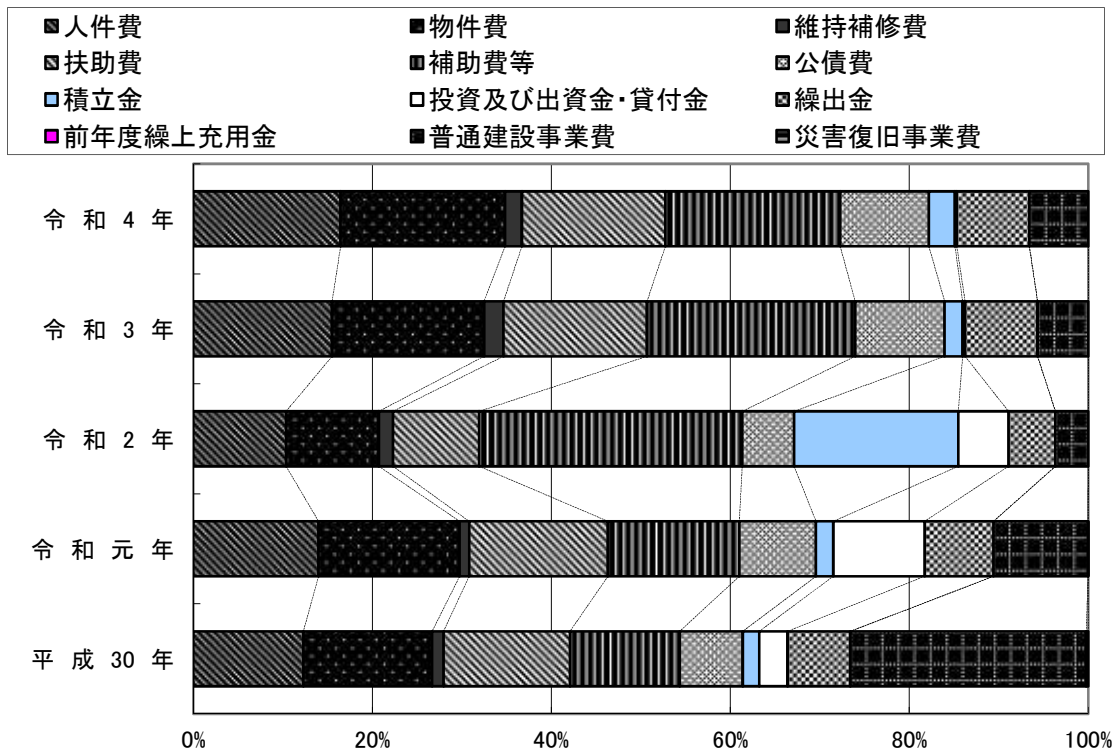
16-3 一般会計性質別決算額

(単位：千円)

区分	平成30年度		令和元年度		令和2年度		令和3年度		令和4年度	
	金額	構成比(%)	金額	構成比(%)	金額	構成比(%)	金額	構成比(%)	金額	構成比(%)
合計	19,599,155	100.0	18,204,554	100.0	27,486,464	100.0	17,978,476	100.0	18,199,250	100.0
人件費	2,408,877	12.3	2,545,615	14.0	2,847,201	10.4	2,787,966	15.5	2,995,214	16.5
物件費	2,820,935	14.4	2,879,752	15.8	2,856,379	10.4	3,052,707	17.0	3,344,092	18.4
維持補修費	250,185	1.3	192,575	1.1	436,749	1.6	391,670	2.2	342,486	1.9
扶助費	2,768,993	14.1	2,823,158	15.5	2,642,517	9.6	2,881,759	16.0	2,918,363	16.0
補助費等	2,403,369	12.3	2,670,126	14.7	8,080,269	29.4	4,183,361	23.3	3,554,865	19.5
公債費	1,381,619	7.1	1,558,046	8.6	1,592,979	5.8	1,796,994	10.0	1,804,284	9.9
積立金	360,562	1.8	352,686	1.9	5,040,489	18.3	361,245	2.0	529,880	2.9
投資及び出資金・貸付金	620,730	3.2	1,857,000	10.2	1,542,110	5.6	49,360	0.3	37,000	0.2
繰出金	1,374,470	7.0	1,399,230	7.7	1,440,594	5.3	1,456,144	8.1	1,476,223	8.1
前年度繰上充用金	-	-	-	-	-	-	-	-	-	-
普通建設事業費	5,165,586	26.4	1,923,486	10.6	1,007,177	3.7	1,017,270	5.7	1,196,843	6.6
災害復旧事業費	43,829	0.2	2,880	0.0	0	0.0	0	0.0	0	0.0

資料：市企画調整課

一般会計性質別決算額割合の推移



#### 16-4 公営企業会計年度別決算額

##### (1) 水道事業会計

(単位：千円)

区 分	収益の収入及び支出		資本の収入及び支出		純 利 益
	収 入	支 出	収 入	支 出	
平成30年度	1,118,568	889,900	1,016,420	1,278,572	228,668
令和元年度	1,115,377	881,741	3,648,245	4,117,036	233,636
2	1,125,608	1,010,465	3,148,554	3,557,744	115,143
3	1,271,486	1,443,444	283,128	767,131	△ 171,958
<b>4</b>	<b>1,220,732</b>	<b>1,143,705</b>	<b>115,576</b>	<b>500,656</b>	<b>77,027</b>

資料：市上下水道局

##### (2) 下水道事業会計

(単位：千円)

区 分	収益の収入及び支出		資本の収入及び支出		純 利 益
	収 入	支 出	収 入	支 出	
平成30年度	1,852,529	1,864,214	1,829,750	2,365,975	△ 11,685
令和元年度	1,903,531	1,920,137	1,885,390	2,516,423	△ 16,606
2	1,810,041	1,820,784	1,493,331	1,827,848	△ 10,744
3	1,784,653	1,801,694	1,898,812	2,381,070	△ 17,041
<b>4</b>	<b>1,858,114</b>	<b>1,884,203</b>	<b>1,392,961</b>	<b>1,967,453</b>	<b>△ 26,089</b>

資料：市上下水道局

##### (3) 病院事業会計

(単位：千円)

区 分	収益の収入及び支出		資本の収入及び支出		純 利 益
	収 入	支 出	収 入	支 出	
平成30年度	2,459,049	2,503,706	95,300	166,209	△ 44,657
令和元年度	2,398,222	2,512,520	174,700	260,949	△ 114,298
2	2,378,029	2,488,593	1,470,102	1,489,476	△ 110,564
3	2,192,742	2,261,641	145,026	151,545	△ 68,899
<b>4</b>	<b>2,301,143</b>	<b>2,310,287</b>	<b>44,000</b>	<b>106,073</b>	<b>△ 9,144</b>

資料：市立病院

## 16-5 公有財産総括表

(単位：m<sup>2</sup>)

区 分	土 地	建 物 (延面積)			
		計	木 造	非 木 造	
平成30年度	1,436,082	158,930	7,523	153,310	
令和元年度	1,471,641	165,144	7,590	157,554	
2	1,477,371	164,451	7,588	156,863	
3	1,479,740	164,635	8,357	156,278	
<b>4</b>	<b>1,480,527</b>	<b>164,257</b>	<b>8,059</b>	<b>156,198</b>	
本 庁 舎	26,194	11,970	-	11,970	
その他の 行政機関	消防施設	5,527	3,311	893	2,418
	その他の施設	199,695	9,272	496	8,776
公共用 財産	学 校	332,041	76,034	59	75,975
	公営住宅	29,329	6,666	0	6,666
	公 園	344,361	3,653	1,203	2,450
	その他の施設	344,295	51,257	4,364	46,893
山 林	52,702	-	-	-	
宅 地	78,675	-	-	-	
そ の 他	67,708	2,094	1,044	1,050	

資料：市総務課