

令和6年度まちづくり市民アンケート結果(概要版)

1. 概要

期間：令和6年9月9日～9月30日、送付1,000人、回収率45.0%(うち電子回答10.9%)

2. 問：見附市は住み良いまちですか

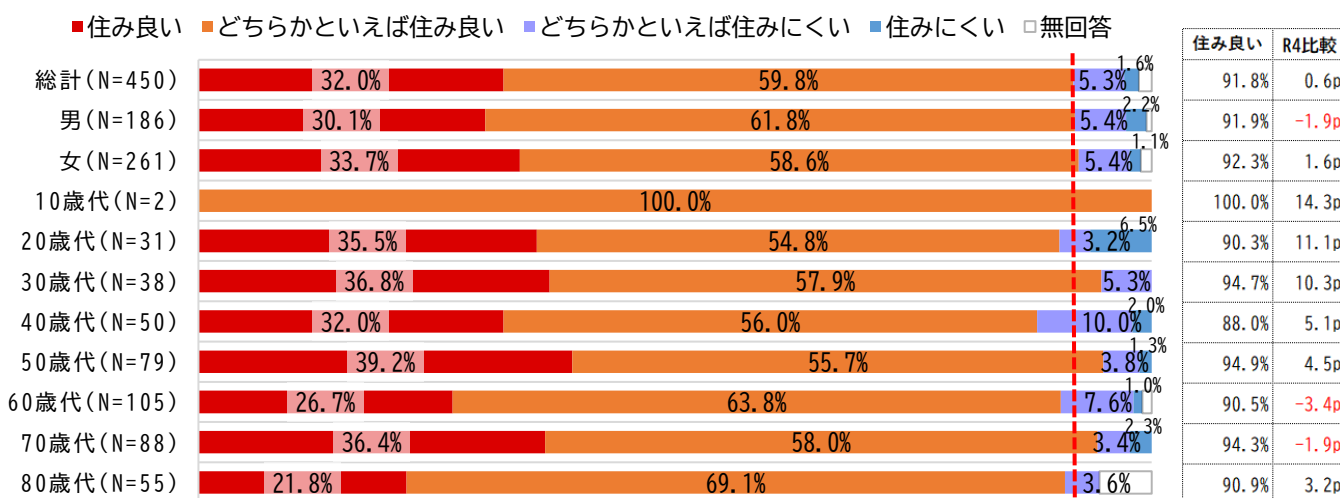
2-1 全体の回答

	住み良い・ どちらかといえば住み良い	住みにくい・ どちらかといえば住みにくい
H28	87.7%	10.0%
H30	87.7%	11.6%
R2	90.3%	7.8%
R4	91.2%	7.6%
R6	91.8%	6.9%

91.8%の市民が「住み良い」「どちらかといえば住み良い」と回答し、過去最高値。

一方、「住みにくい」「どちらかといえば住みにくい」は前回比0.7ポイント減。

2-2 性別・年齢別の回答



3. 問：見附市は、10年前と比べて魅力あるまちになってきたと思いますか

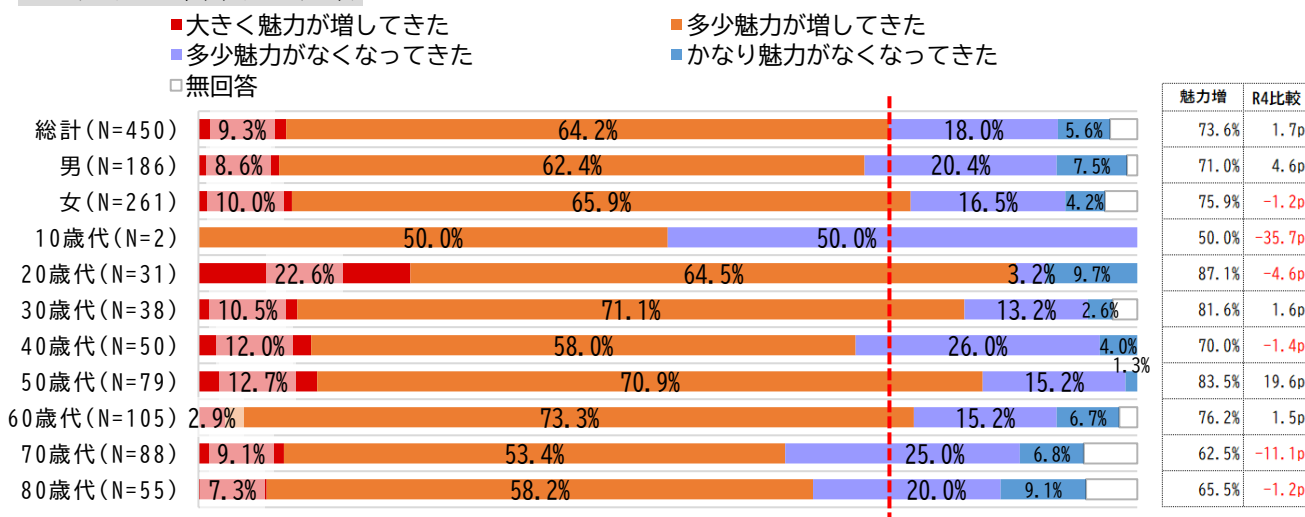
3-1 全体の回答

	大きく魅力が増してきた ・多少魅力が増してきた	かなり魅力がなくなってきた ・多少魅力がなくなってきた
H28	73.1%	21.2%
H30	72.1%	25.8%
R2	71.8%	24.2%
R4	71.9%	25.1%
R6	73.6%	23.6%

73.6%の市民が「大きく魅力が増してきた」「多少魅力が増してきた」と回答。

一方、「かなり魅力がなくなってきた」「多少魅力がなくなってきた」は前回比1.5ポイント減。

3-2 性別・年齢別の回答



4. 問：各項目について、現在どの程度満足していますか(全 28 項目)

4-1 満足度が高い項目(「満足」・「やや満足」の合計が高い)

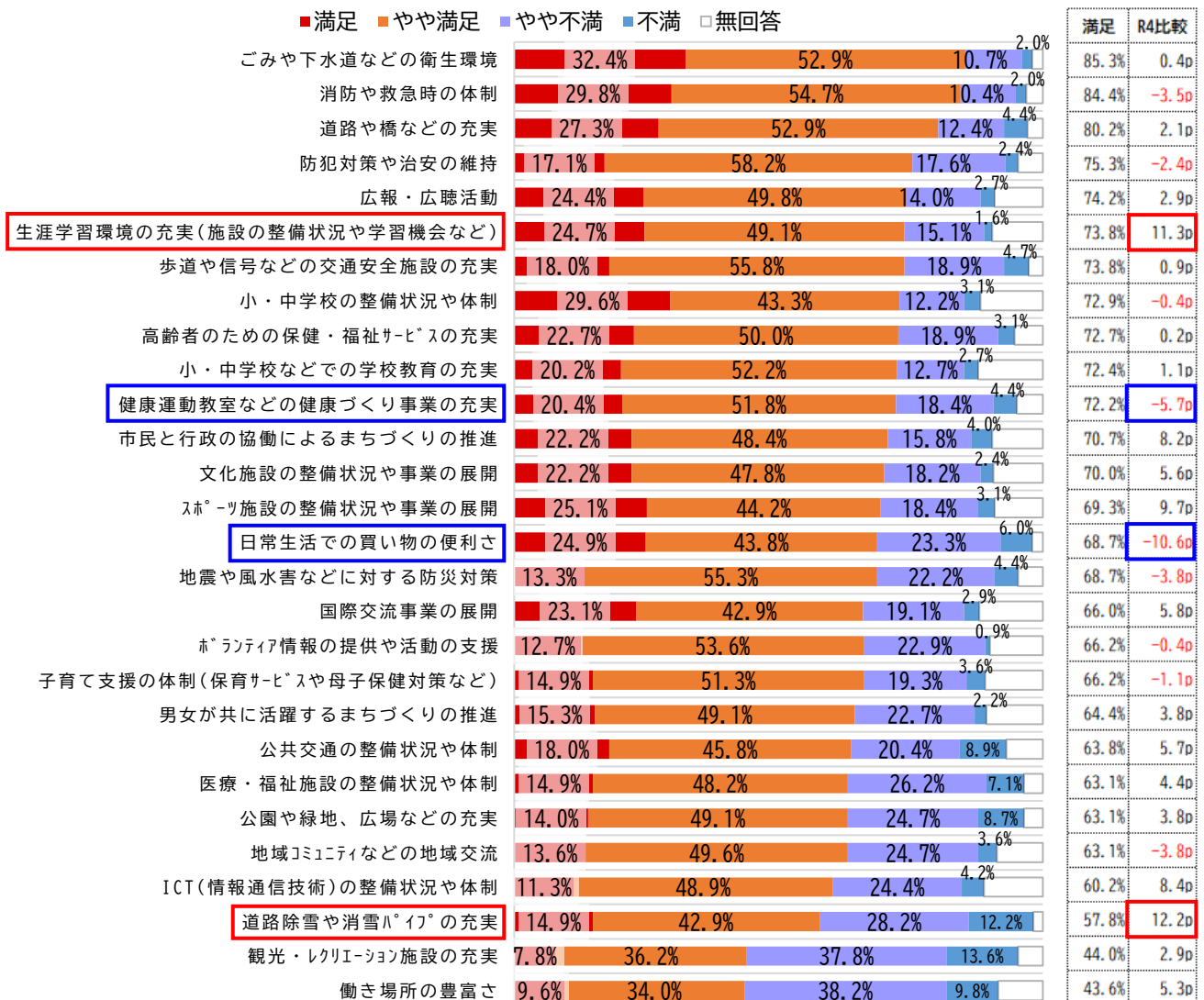
順位	R6		R4	
1	ごみや下水道などの衛生環境	85.3%	消防や救急時の体制	87.9%
2	消防や救急時の体制	84.4%	ごみや下水道などの衛生環境	84.9%
3	道路や橋などの充実	80.2%	日常生活での買い物の便利さ	79.3%
4	防犯対策や治安の維持	75.3%	道路や橋などの充実	78.1%
5	広報・広聴活動	74.2%	健康運動教室などの健康づくり事業の充実	77.9%

- ・上位 2 項目が前回と同様に高い評価を得る。
- ・「広報・広聴活動」が改善し、5 位を記録(前回比 2.9 ポイント増)

4-2 満足度が低い項目(「満足」・「やや満足」の合計が低い)

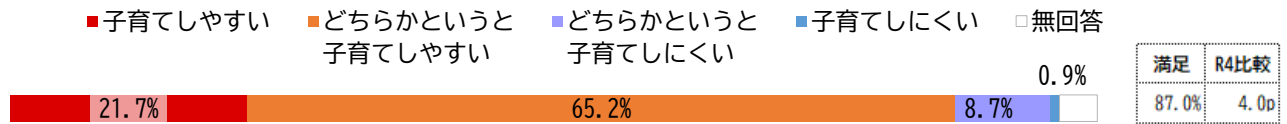
順位	R6		R4	
1	働き場所の豊富さ	43.6%	働き場所の豊富さ	38.3%
2	観光・レクリエーション設備の整備	44.0%	観光・レクリエーション設備の整備	41.1%
3	道路除雪や消雪パイプの充実	57.8%	道路除雪や消雪パイプの充実	45.6%
4	ICT(情報通信技術)の整備状況や体制	60.2%	ICT(情報通信技術)の整備状況や体制	51.8%
5	・医療・福祉施設の整備状況や体制 ・公園や緑地、広場などの充実 ・地域コミュニティなどの地域交流	63.1% ※同率	公共交通の整備状況や体制	58.1%

- ・最も満足度が低い「働き場所の豊富さ」は、前回比 5.3 ポイントの改善。
- ・「道路の除雪や消雪パイプの充実」は、前回比 12.2 ポイントの改善(最も大きい変化)



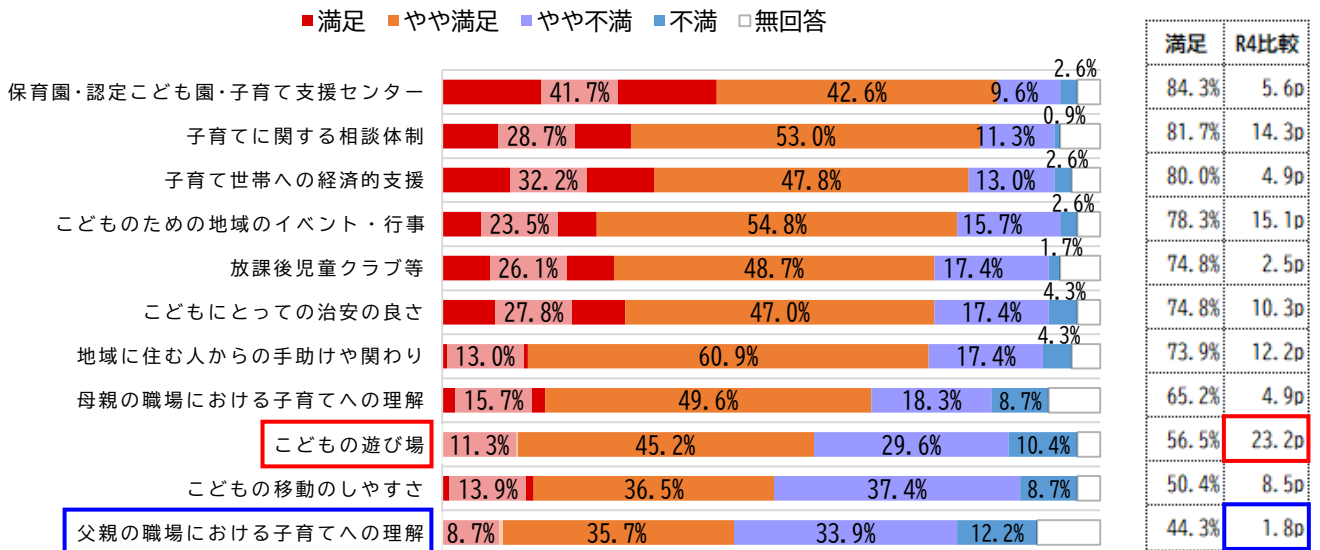
5. 【子育て】 ※本項のみ、「18歳以下の子と同居する者」に限定して回答を抽出 (n=115)

5-1 問：見附市は子育てしやすいまちだと思いますか



- 子どもが身近な市民のうち、87.0%が見附市は「子育てしやすい」と回答し、前回比4.0ポイントの改善。

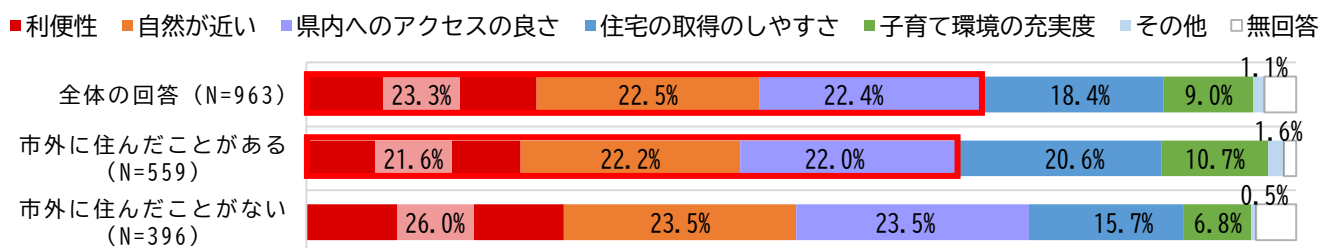
5-2 問：見附市の子育て環境について、どの程度満足していますか



- 子どもが身近な市民のうち、すべての項目で「満足」「やや満足」の回答が前回よりも改善し、特に「こどもの遊び場」は、前回比23.2ポイントの改善(最も大きい変化)。
- 最も満足度が低い「父親の職場における子育てへの理解」は、前回比1.8ポイントの改善(最も小さい変化)。

6. 【移住・定住】

6-1 問：他の自治体よりも、見附市が優れていると思うことはなんですか ※複数選択



- 回答率の高い項目トップ3は、「利便性」23.3%、「自然が近い」22.5%、「県内へのアクセスの良さ」22.4%。
- 市外に住んだことがある人のうち、回答率の高い項目トップ3は、「自然が近い」22.2%、「県内へのアクセスの良さ」22.0%、「利便性」21.6%。

7. 【公共施設】

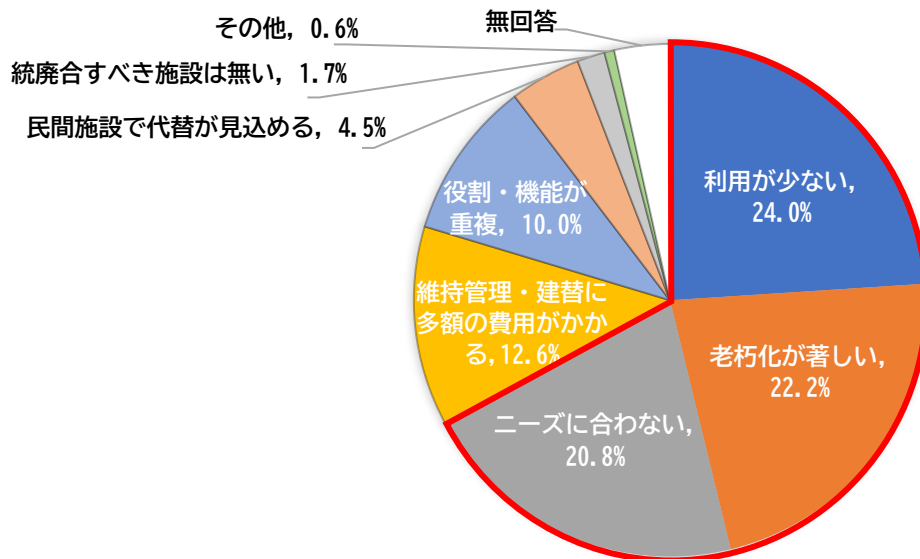
7-1 問：公共施設の今後のあり方として、考えに近いものはどれですか

- A. 施設数や規模を縮小
- B. 施設数や規模を維持
- C. 縮小する一方でニーズに合わせて拡充したり、必要に応じて新たな施設を整備
- D. 維持したままニーズに合わせて拡充したり、必要に応じて新たな施設を整備
- 無回答



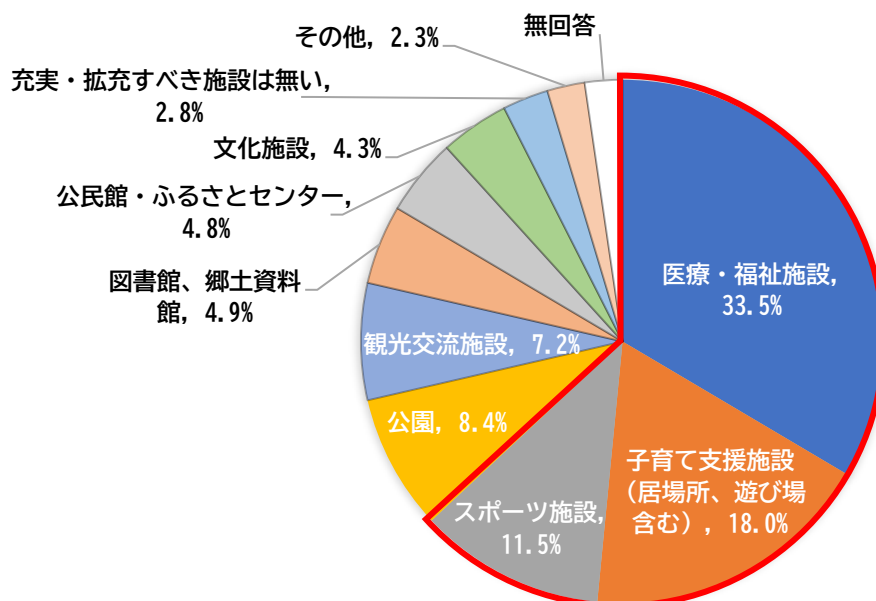
- ・ A. ～D. の選択肢のうち、C. 「縮小する一方でニーズに合わせて拡充したり、必要に応じて新たな施設を整備」の回答が最も多く回答率は47.1%。

7-2 問：公共施設の数や規模を縮小していかなければならなくなるとした場合、どのような施設から統廃合していくべきだと考えますか



- ・ 回答率の高い項目トップ3は、「利用が少ない」24.0%、「老朽化が著しい」22.2%、「ニーズに合わない」20.8%。

7-3 問：今後、充実・拡充すべきと考える施設はどのような施設だと考えますか



- ・ 回答率の高い項目トップ3は、「医療・福祉施設」33.5%、「子育て支援施設（居場所、遊び場含む）」18.0%、「スポーツ施設」11.5%。