



【目次】

- ・はじめに
- 1. 見附駅周辺整備事業の工事情報
- ・雨水貯留槽が完成！施設をご紹介
- 【特集】令和3年度の工事概要
- 2. 【注目トピックス】完成施設に関する情報

見附駅に関する情報は QRコードからチェック！
バックナンバーも掲載しています。



・はじめに

雨水貯留槽が完成し、7月より供用します

見附駅周辺整備事業は、昨年度（R2年度）より工事に着手し、本格的な整備が進められています。これまで、駅周辺地区の浸水対策の一環として雨水貯留槽の整備を行い、合わせて関連する側溝工事にも取り組んできました。これら浸水対策工事が完了し、7月より雨水貯留槽を供用する予定です。今号では、完成した雨水貯留施設の規模や期待される役割についてお知らせします。また、表面では今年度に予定する工事の概要や工程についてもお知らせするほか、裏面で見附駅周辺整備事業に関連したトピックス情報についてお伝えします。

～ 雨水貯留槽が完成！施設をご紹介 ～

これまで駅へのアクセス道路は、強い雨が降ると浸水しやすく、道路に溢れた雨水で通行ができなくなるなど駅への幹線道路として機能しないことがありました。そのため、浸水対策として送迎用駐車場の地下に鉄筋コンクリート製の雨水貯留槽を整備しました。雨水貯留槽は、10年に1度の降雨※に対応するため、約530m³を貯留（延長42m×幅9m×高さ2m）できる大きさとなります。

※ 市の計画降雨：10年に1度の降雨で、降雨強度は最大43.6mm/時



過去の豪雨により浸水した道路の様子



地盤改良工事の状況(1月)

製品設置工事の状況(2月)



国交省の新技术 (NETIS) を採用。新技术により、品質の向上や施工の効率化を図っています。



《貯留槽の期待される機能》

豪雨の際に、既存の排水路では流しきれない雨水を一時的に貯めるもので、降雨がおさまると、既存の排水路へポンプで排水する仕組みです。

雨水貯留槽は約190個のブロックで構成され、1ブロックの大きさは高さ2m×幅1m、重量は約2tです。

● 本情報チラシでお伝えする主な内容は・・・

- ・ 駅周辺整備の概要やスケジュール、工事の際の交通規制に関する情報
- ・ 駅周辺地域において“にぎわい”や“交流”を創出するための取り組みに関する情報をお伝えします。

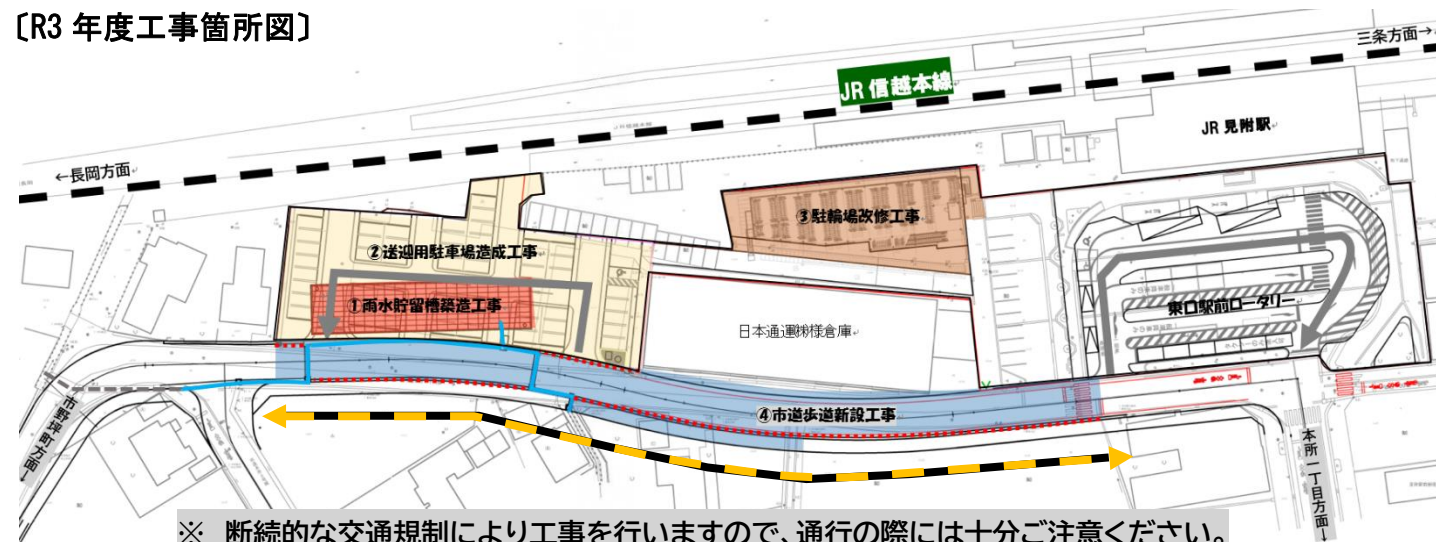
見附駅周辺整備事業も SDGs の推進に寄与しています



【特集】令和3年度の工事概要

今年度（R3年度）には、主に送迎用駐車場造成工事と既存駐輪場の改修工事を行う予定です。また、駅整備事業と関連して、見附駅にアクセスする市道に歩道を新設する工事を進める予定です。見附駅は、特に雨や雪などの悪天候時に送迎用車両が増加し、朝夕のピーク時には駅周辺の道路が渋滞することが課題となっています。このような混雑状況を改善するため、今年中に送迎用駐車場の造成工事を完了させ、駐車場の使用を開始する予定にしています。他の工事を含め、今年度に予定する工事箇所や期間等は下記のとおりです。各工事に伴い、原則、片側交互通行で交通規制を行う予定です。通行の際は、現地の案内標識等にしたいがい、注意して通行ください。

【R3年度工事箇所図】



※ 断続的な交通規制により工事を行いますので、通行の際には十分ご注意ください。

工事箇所	工事予定期間	備考（使用開始予定時期や利用制限等）
①雨水貯留槽築造工事 側溝工事	(継続)～R3.6月末	雨水貯留槽に接続する側溝整備が6月末に完了し、7月より使用を開始
②送迎用駐車場造成工事	R3.6月～12月末	年内に送迎用駐車場の使用を開始
③駐輪場改修工事	R3.12月～R4.7月末	今年の12月頃から既存駐輪場の利用を停止し、代替スペースを用意
④市道歩道新設工事 側溝工事	R3.6月～11月末	歩道整備に伴い、車道の線形が変わります。

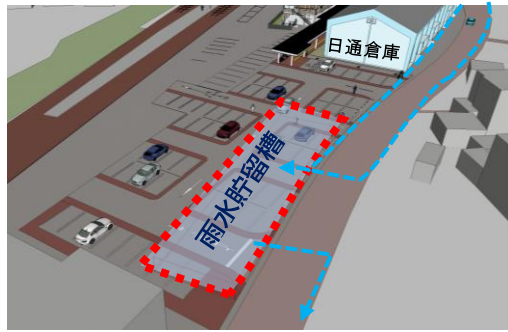
工事に伴う交通規制等、ご不便やご迷惑をお掛け致しますが、ご理解とご協力のほど宜しくお願いします。

お問合せ先：見附市役所 企画調整課 都市政策室
TEL：0258-62-1700(内線316) e-mail：kikaku@city.mitsukeniigata.jp

【注目トピックス】完成施設に関する情報

事業 PR

≪駅前道路の浸水解消に向けて≫ 雨水貯留槽の内部・機能に関する現場見学会を開催



R3年3月下旬に、建設中の雨水貯留槽の内部や機能を説明する現場見学会が開催されました。

新型コロナウイルス対策として、人数を限定し、本所二丁目と柳橋町の住民を対象に約20人が参加しました。

計画では、完成した雨水貯留槽の上部に送迎用駐車場を整備する予定で、土砂による埋め戻しを前に、施設の規模や内部の様子を見学いただきました。

参加者の声

「貯留槽の仕組みや内部の構造を見ることができてよかった。貯留槽が完成して、道路の浸水がなくなることを期待しています」



関連情報

スマホで使うレンタサイクル

見附駅で新しいレンタサイクルシステム PiPPA (ピッパ) が利用できます。



利用料金 100円/24h

スマホを使って、24時間いつでも利用が可能です。



関連情報

≪見附駅⇄ネーブルみつけコース≫

ゲーム感覚でまちなか散策路を歩いてみよう！

MITSUKE まちなか散策路

見附市推進する「歩いて暮らせるまちづくり」の一つです。今までの健康ウォーキングコースとはまた違う、つつい「歩きたくなる・歩いてしまおう」コースづくりが魅力の散策路です。

自然豊かな住宅街の裏路地はまるで秘密の抜け道です。

スマホ片手に、駅からネーブルへお散歩気分で探索しよう。

「子どもも喜んでQRコードを探していました(^)/」「途中でパン屋さんや神社に寄ったりと、楽しみながら歩きました」

歩いた方々の声

※ 5/8~6/6で春イベントを開催しました。
※ イベント開催時以外でも、いつでもお楽しみいただけます。

How to Enjoy! 楽しみ方

- 1 まちなか散策路コースを歩く！
- 2 チェックポイントのQRコードからクイズに挑戦！
- 3 クイズに答えて「キーワード」を集める！
- 4 キーワード問題に挑戦！
- 5 正解したら専用フォームから応募！

クイズに答えて花苗をGET！今年の秋頃にも開催を予定しています。お楽しみに♪



コース上に設置されたサインにQRコードが記載されています！




← QRコードよりコースマップを確認してみよう！

<https://mitsuke-sansaku.com/>



みつけ駅周辺つかう会議に

参加しませんか？



若者の意見より

(若者:高校生や大学生、専門学生)

Q.みつけ駅周辺つかう会議に参加しての感想は？

- たくさんの人と意見交換でき、いろいろな考えを知ることができた。
- 将来の夢を見つけられた！
- 楽しい思い出が増えた！
- 社会貢献活動として大きなメリットになった！
- もっとすごい企画に来年はチャレンジしたい！

つかう会議の参加者全員が『大変楽しく参加できた』との回答でした。

参加メンバーは、駅周辺の使い方に興味を持つ市民や地元企業関係者、高校生や大学生など、様々な年代や業種の方々が参加して活動しています。

あなたのやりたい事を、お試し(社会実験)でやってみませんか！
高校生が最も使う駅だから... 特に高校生を募集中



大歓迎♪

あなたのアイデアをかたちにしてみませんか？

つかう会議は、こんな活動をしています

ディスカッションしたり...

【目的・コンセプト】【街の将来ビジョン・目指すべき街の姿】

実際に試してみたり...

他の駅を視察に行ったり...

CONCEPT みつける

「何もなかった」見附駅から「みんなの〇〇がみつかる」見附駅へ。



なかま

仲間づくり
交流
井戸端会議



ゆめ・チャンス

起業・支援
情報交換・自己アピール
若者の活動・若者対象の事業



表現

文化交流
クリエイティブ
楽しいコト



安心


子ども・高校生
子育て
コミュニティづくり



高校生、普段は駅を利用しない人、子育て中のママ、自宅は市外、仕事場が見附の人、飲食店のオーナー



つかう会議の活動に興味のある方、ぜひ参加したいという方はQRコードからアクセスしてください。
+*+お試しでの参加もOK+*+



つかう会議に関する問合せ先：みつけ駅周辺つかう会議事務局（見附市役所企画調整課内）

TEL：0258-62-1700(内線316) e-mail：mitsuke.tukau@gmail.com