

12. 教 育 ・ 文 化

1 2 - 1 県立・市立・私立別学校・学級本務教員及び児童生徒数

(各年5月1日現在)

（平成30年1月現在）

年次	学 校 数				学 級 数			本 務 教 員 数					児 童 生徒数
	総	県	市	私	総	県 市	私	総	男 女 別		県・市・ 私立別		
	数	立	立	立	数	立	立	数	男	女	県市立	私立	
平成30年度	18	1	13	4	198	177	21	378	146	232	310	68	3,797
令和元年度	18	1	13	4	201	178	23	382	143	239	311	71	3,745
2	20	1	13	6	209	175	34	413	150	263	306	107	3,951
3	20	1	13	6	210	176	34	419	153	266	311	108	3,813
4	20	1	13	6	195	163	32	426	154	272	312	114	3,953
幼 稚 園	2	-	-	2	8	-	8	28	0	28	-	28	127
認定こども園	3	-	-	3	14	-	14	75	7	68	-	75	390
小 学 校	8	-	8	-	104	104	-	159	60	99	159	-	1,911
中 学 校	4	-	4	-	30	30	-	87	50	37	87	-	971
特 別 支 援	1	-	1	-	20	20	-	40	13	27	40	-	66
高 等 学 校	2	1	-	1	19	9	10	38	26	12	27	11	471

※令和2年度より認定こども園増。(見附みどり、わかくさ中央)

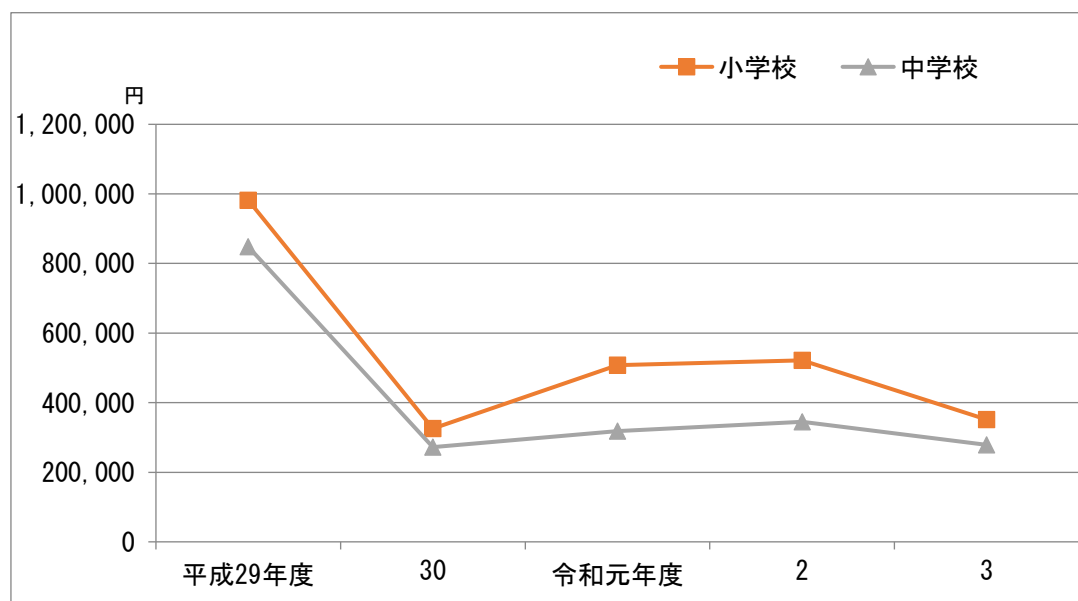
資料：市教育委員会

1 2 - 2 小・中学校 1 学級及び児童生徒 1 人当り教育費

年 度	小 学 校				中 学 校			
	児童 1 人当り (円)		1 学級当り (千円)		生徒 1 人当り (円)		1 学級当り (千円)	
	学校教育費 総額	消費的支出	学校教育費 総額	消費的支出	学校教育費 総額	消費的支出	学校教育費 総額	消費的支出
平成29年度	981,991	185,479	18,658	3,524	848,214	204,538	20,822	5,021
30	325,498	198,463	5,816	3,546	272,139	208,026	6,425	4,911
令和元年度	507,801	201,321	8,729	3,461	318,338	221,248	7,691	5,345
2	521,747	228,152	7,387	3,923	344,819	242,662	8,205	5,774
3	350,933	218,275	6,161	3,832	279,050	224,758	6,704	5,400

資料：市教育委員会

小・中学校児童生徒 1 人当り教育費の推移



1 2 - 3 学校別・児童生徒・教員数及び施設

小・中学校ともに児童生徒数は減少傾向です。

学 校 別	学級数	児 童 生 徒 数			1 学 級 当 児 徒 生 数	教 員						
		総 数	男	女		校 長	教 頭	教 諭	助 教 諭	養 護 教 諭	養 護 助 教 諭	
(小 学 校)												
平 成 30 年	106	1,894	955	939	17.9	8	8	120	3	8	-	
令 和 元 年	111	1,908	976	932	17.2	8	8	128	5	8	-	
2	108	1,857	937	920	17.2	8	8	125	4	8	-	
3	108	1,896	958	938	17.6	8	8	123	2	8	-	
4	104	1,851	940	911	17.8	8	8	118	3	8	1	
見 附	26	517	251	266	19.9	1	1	31	-	1	-	
見 附 第 二	5	30	18	12	6.0	1	1	5	-	1	-	
名 木 野	17	322	167	155	18.9	1	1	20	1	1	-	
田 井	6	41	18	23	6.8	1	1	6	-	1	-	
葛 卷	19	431	218	213	22.7	1	1	20	1	1	1	
新 潟	7	99	54	45	14.1	1	1	8	-	1	-	
上 北 谷	4	28	22	6	7.0	1	1	4	-	1	-	
今 町	20	383	192	191	19.2	1	1	24	1	1	-	
(中 学 校)												
平 成 30 年	41	968	515	453	23.6	4	4	70	-	4	-	
令 和 元 年	38	918	477	441	24.2	4	4	67	-	4	1	
2	39	928	475	453	23.8	4	4	66	-	4	1	
3	39	937	474	463	24.0	4	4	67	-	4	1	
4	40	971	500	471	24.3	4	4	73	-	4	0	
見 附	9	234	121	113	26.0	1	1	19	-	1	-	
南	9	223	116	107	24.8	1	1	19	1	1	-	
今 町	11	212	111	101	19.3	1	1	15	-	1	-	
西	11	302	152	150	27.5	1	1	20	-	1	-	
(特 別 支 援 学 校)												
平 成 30 年	19	55	30	22	2.9	1	1	30	-	1	1	
令 和 元 年	19	56	32	25	2.9	1	1	30	-	1	1	
2	19	58	36	22	3.1	1	1	31	-	1	-	
3	19	61	40	21	3.2	1	1	32	-	1	-	
4	20	66	46	20	3.3	1	1	32	1	1	-	

(各年5月1日現在) (面積単位：㎡)

数					1 教員当 り児童生 徒 数	校 舎 面 積			校 地 面 積		
講師	性別			総数		一般校舎	講堂 運動場	総数	運動場	校舎敷地 その他	
	総数	男	女								
8	155	51	104	12.2	41,659	32,723	8,936	183,064	97,261	85,803	
6	161	50	111	11.9	41,829	32,893	8,936	182,993	97,261	85,732	
7	160	51	109	11.6	41,829	32,893	8,936	182,993	97,261	85,732	
14	163	60	103	11.6	41,829	32,893	8,936	182,993	97,261	85,732	
11	157	60	97	11.8	41,829	32,893	8,936	182,993	97,261	85,732	
1	35	15	20	14.8	9,831	8,095	1,736	37,415	20,311	17,104	
－	8	4	4	3.8	2,499	1,797	702	11,886	6,630	5,256	
2	26	11	15	12.4	6,026	4,977	1,049	29,376	19,382	9,994	
1	10	3	7	4.1	2,715	1,952	763	16,020	11,303	4,717	
2	27	7	20	16.0	6,429	5,169	1,260	27,579	10,867	16,712	
1	12	5	7	8.3	3,035	2,111	924	19,145	11,006	8,139	
1	8	3	5	3.5	3,390	2,468	922	17,622	8,280	9,342	
3	31	12	19	12.4	7,904	6,324	1,580	23,950	9,482	14,468	
4	86	56	30	10.7	27,715	21,286	6,429	130,513	85,940	44,573	
2	82	51	31	11.3	28,062	21,633	6,429	130,513	85,940	44,573	
3	82	54	28	11.4	28,062	21,633	6,429	130,513	85,940	44,573	
4	84	49	35	11.6	28,062	21,633	6,429	130,513	85,940	44,573	
1	87	50	37	11.2	28,062	21,633	6,429	130,513	85,940	44,573	
1	23	15	8	10.2	7,552	5,865	1,687	36,830	26,596	10,234	
－	23	12	11	9.7	7,233	5,557	1,676	26,871	17,278	9,593	
－	18	12	6	11.8	6,490	4,751	1,739	24,600	12,548	12,052	
－	23	11	12	13.1	6,787	5,460	1,327	42,212	29,518	12,694	
4	38	12	26	1.5	1,918	1,918	－	5,832	－	5,832	
2	38	11	27	1.5	1,955	1,955	－	5,903	－	5,903	
3	37	11	26	1.6	1,955	1,955	－	5,903	－	5,903	
2	37	12	25	1.6	1,955	1,955	－	5,903	－	5,903	
4	40	13	27	1.7	1,955	1,955	－	5,903	－	5,903	

資料：市教育委員会

1 2 - 4 学校教育費

(単位:千円)

支出項目	公 費				私 費		
	総額	国県 支出金	市支出金	地方債	公費に組み 入れられた 寄付金	P T A 寄付金	その他の 寄付金
(小 学 校)							
平 成 29 年 度	1,865,783	119,858	936,356	809,569	0	-	-
30	616,493	5,652	601,608	9,233	0	-	-
令 和 元 年 度	968,885	56,236	744,991	167,400	258	-	-
2	380,802	84,586	257,016	39,200	0	-	-
3	665,369	6,960	415,649	242,760	0	-	-
消 費 的 支 出	413,850	6,726	407,124	0	0	-	-
人 件 費	91,259	0	91,259	0	0	-	-
教育活動費	40,962	4,638	36,324	0	0	-	-
管 理 費	97,091	0	97,091	0	0	-	-
補助活動費	178,436	2,088	176,348	0	0	-	-
所定支払費	6,102	0	6,102	0	0	-	-
資 本 的 支 出	15,759	234	8,525	7,000	0	-	-
債 務 償 還 費	235,760	0	0	235,760	0	-	-
(中 学 校)							
平 成 29 年 度	874,509	61,529	390,349	422,631	0	-	-
30	263,431	12,449	217,217	33,765	0	-	-
令 和 元 年 度	292,234	22,056	218,578	51,600	0	-	-
2	331,004	62,603	242,489	14,900	0	-	-
3	261,470	4,374	257,096	0	0	-	-
消 費 的 支 出	210,598	3,975	206,623	0	0	-	-
人 件 費	40,844	0	40,844	0	0	-	-
教育活動費	21,871	3,269	18,602	0	0	-	-
管 理 費	62,813		62,813	0	0	-	-
補助活動費	81,984	706	81,278	0	0	-	-
所定支払費	3,086	0	3,086	0	0	-	-
資 本 的 支 出	20,210	399	19,811	0	0	-	-
債 務 償 還 費	30,662	0	30,662	0	0	-	-

資料：市教育委員会

1 2－5 中学校卒業者数

(各年5月1日現在)

年 次	卒業生総数			進 学 者								就 業 者				無 業	そ の 他	(死亡を含む)
	計	男	女	総 数	高 等 学 校	全 日 制 学 校	高 等 学 校 定 時 制	高 等 学 校 通 信 制	高 等 専 門 学 校	専 修 学 校	公 共 職 業 能 力 開 発 施 設 等 入 学 者	総 数	就 業 者	就 業 し っ つ	進 学 し て い る 者			
平成30年	352	190	162	351	318		16		17		-	-	-	-	-	-	-	1
令和元年	354	184	170	352	337		8		7		-	-	-	-	-	-	-	2
2	329	184	145	329	290		26		13		-	-	-	-	-	-	-	0
3	289	158	131	289	257		19		11		-	-	-	-	-	-	-	2
4	306	145	161	306	277		18		10		-	-	-	-	-	-	-	1
見 附 中	71	34	37	71	64		7		-		-	-	-	-	-	-	-	-
南 中	55	29	26	55	50		3		1		-	-	-	-	-	-	-	1
今 町 中	74	35	39	74	66		4		4		-	-	-	-	-	-	-	-
西 中	106	47	59	106	97		4		5		-	-	-	-	-	-	-	-

資料：市教育委員会

1 2－6 教育・保育職員数及び園児数

年 次	本 務 教 員 数			学級数	園 児 数				
	総数	男	女		総数	2歳以下	3歳	4歳	5歳
平成 30 年	61	3	58	16	369	49	115	107	98
令和 元 年	60	3	57	15	371	56	99	110	106
2	95	8	87	24	571	133	138	148	152
3	99	8	91	24	559	121	150	135	153
4	103	7	96	22	517	126	112	139	140
見附天使幼稚園	17	-	17	6	95	-	19	39	37
つぐみ幼稚園	11	-	11	2	32	-	14	8	10
ホップこども園	36	3	33	8	173	53	32	46	42
見附みどりこども園	19	2	17	3	104	37	21	21	25
わかくさ中央こども園	20	2	18	3	113	36	26	25	26

※令和4年度より今町天使がホップこども園へ名称変更

資料：市教育委員会

1 2－7 高等学校教員数及び生徒数

(1) 公立

(各年5月1日現在)

(平成30年現在)

年次	本務教員数			学級数	生徒数						
	総数	男	女		総数	1年		2年		3年	
						男	女	男	女	男	女
平成30年	31	19	12	11	423	45	75	64	90	47	102
令和元年	30	21	9	10	377	54	67	42	73	60	81
2	27	18	9	9	350	50	70	54	66	41	69
3	26	17	9	9	352	51	71	46	63	55	66
4	27	18	9	9	325	43	67	48	64	42	61

資料：見附高等学校

(2) 私立

年次	本務教員数			学級数	生徒数						
	総数	男	女		総数	1年		2年		3年	
						男	女	男	女	男	女
平成30年	7	5	2	4	79	17	10	21	6	18	7
令和元年	11	7	4	8	115	26	31	19	18	10	11
2	12	8	4	10	136	21	24	22	30	21	18
3	11	8	3	10	139	20	29	18	22	21	29
4	11	8	3	10	146	25	39	17	27	19	19

資料：創進高等学校

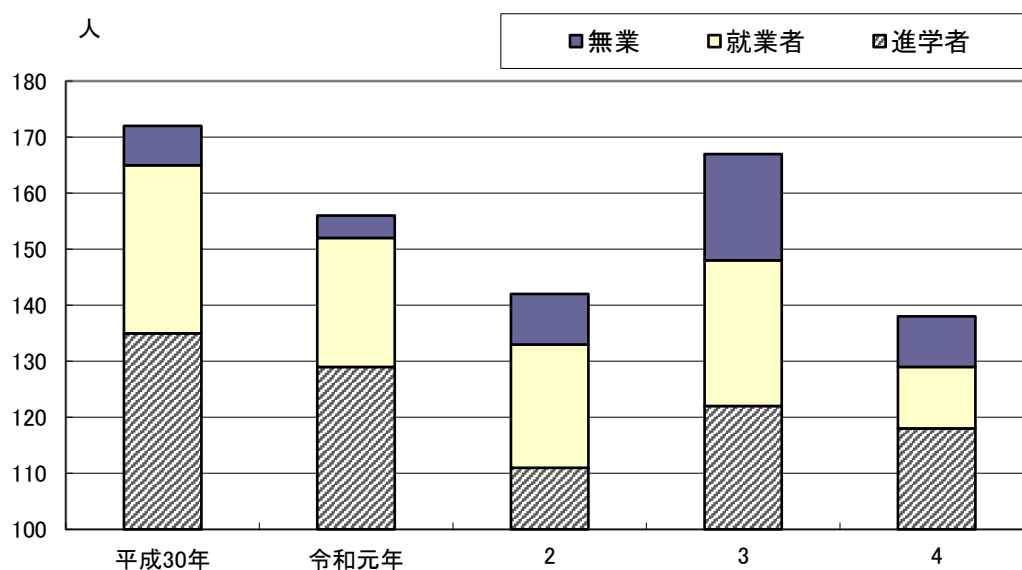
1 2－8 高等学校進学・就業別卒業生数

(各年5月1日現在)

年次	卒業生			進学者				就業者			無業	死亡不詳
	総数	男	女	総数	大学	短期大学	その他	総数	就業	就業し進学		
平成30年	172	65	107	135	30	7	98	30	30	－	7	－
令和元年	156	66	90	129	38	11	80	23	23	－	4	－
2	142	59	83	111	25	6	80	22	22	－	9	－
3	167	76	91	122	34	16	72	26	26	－	19	－
4	138	61	77	118	25	13	80	11	11	－	9	－

資料：見附高等学校・創進高等学校

全日制課程高等学校進学・就職別卒業生数の推移



12-9 令和4年度高等学校卒業生の産業・職業別就業者数

産業別では製造業、卸売・小売業・飲食業が多く、職業別では労務作業者が多くなっています。

産 業 分 類	総数	男	女	職 業 分 類	総数	男	女
就 業 者 総 数	11	5	6	就 業 者 総 数	11	5	6
農 業	-	-	-	専門的・技術的職業従事者	1	-	1
林 業	-	-	-	事 務 従 事 者	2	1	1
漁 業	-	-	-	販 売 従 事 者	1	1	-
鉱 業	-	-	-	サービス職業従事者	1	-	1
建 設 業	-	-	-	保安業職業従事者	-	-	-
製 造 業	6	2	4	農 林 漁 業 作 業 者	-	-	-
電気・ガス・熱供給・水道業	-	-	-	運 輸 ・ 通 信 従 事 者	1	1	-
運 輸 ・ 通 信 業	1	1	-	技能工・採掘・製造・建設	2	2	-
卸売・小売業・飲食業	2	1	1	作業者及び労務作業者			
金 融 ・ 保 険 業	-	-	-	そ の 他	0	0	0
サ ー ビ ス 業	1	-	1				
公 務	1	1	-				
そ の 他	-	-	-				

資料：見附高等学校・創進高等学校

12-10 体育施設利用状況

年 度	総合 体育館	プール	相撲場	弓道場	野球場	北谷 スポーツ 広場	運動公園	上北谷 運動広場	今町地区 体育館
平成29年度	91,204	4,312	2,806	1,262	10,900	3,393	41,354	1,382	22,425
30	93,074	4,488	1,645	1,257	11,618	2,685	42,499	1,279	22,364
令和元年度	88,951	5,089	1,433	1,227	10,853	1,669	40,810	1,822	22,214
2	75,205	2,485	131	474	6,595	354	17,591	864	16,877
3	82,657	3,825	184	838	9,724	1,205	25,964	1,160	17,945

資料：市まちづくり課

12-11 勤労者家庭支援施設（ふぁみりあ）利用状況

年度	総 数	利 用 者 の 区 分				利 用 方 法		
		対象労働者		対象労働者 等の家族等	その他	個別利用	グループ活 動等による 団体利用	その他
		男	女					
平成29年度	35,303	1,779	14,197	15,157	4,170	8,107	15,519	11,677
30	35,334	1,681	14,334	15,499	3,820	8,013	15,670	11,651
令和元年度	31,673	1,705	12,756	13,992	3,220	6,790	13,765	11,118
2	18,944	792	7,545	9,786	821	2,188	11,086	5,670
3	23,602	957	9,521	11,984	1,140	4,136	12,740	6,726

資料：市まちづくり課

12-12 公民館（6地区）利用状況

年度	団 体 利 用 の 状 況							個人 利用者 数	合 計
	少年 団体	青年 団体	成人 団体	女性 団体	高齢者 団体	その他 の団体	計		
平成29年度	7,383	－	64,472	2,737	5,877	31,698	112,167	3,070	115,237
30	6,523	－	65,713	2,550	5,409	31,167	111,362	2,334	113,696
令和元年度	7,416	－	63,229	656	4,438	26,862	102,601	1,998	104,599
2	3,793	－	45,662	276	3,875	15,717	69,323	1,140	70,463
3	3,823	－	48,417	436	3,130	20,059	75,865	1,131	76,996
中 央	766	－	24,008	381	1,984	7,883	35,022	－	35,022
北 谷	96	－	3,800	－	679	1,837	6,412	22	6,434
葛 巻	2,025	－	7,306	10	320	1,879	11,540	92	11,632
新 潟	87	－	2,333	45	48	2,267	4,780	346	5,126
上 北 谷	79	－	1,481	－	75	215	1,850	54	1,904
今 町	722	－	6,606	－	24	5,492	12,844	617	13,461
中 央 分 館	48	－	2,883	－	－	486	3,417	－	3,417

※主催事業を除く。

資料：市まちづくり課

1 2 - 1 3 文化ホール（アルカディア）利用状況

年 度	区分	大ホール	小ホール	練習室	楽屋 1～5	小 計	合 計
平成29年度	自主事業	9,689	2,060	1,592	455	13,796	65,596
	貸館事業	29,668	17,172	3,457	1,503	51,800	
30	自主事業	10,453	1,852	1,451	322	14,078	60,227
	貸館事業	26,211	14,799	3,319	1,820	46,149	
令和元年度	自主事業	7,927	1,561	1,003	334	10,825	51,363
	貸館事業	24,155	11,048	3,522	1,813	40,538	
2	自主事業	5,513	1,648	273	397	7,831	15,677
	貸館事業	3,721	3,836	96	193	7,846	
3	自主事業	7,395	1,843	371	489	10,098	30,396
	貸館事業	13,097	6,097	686	418	20,298	

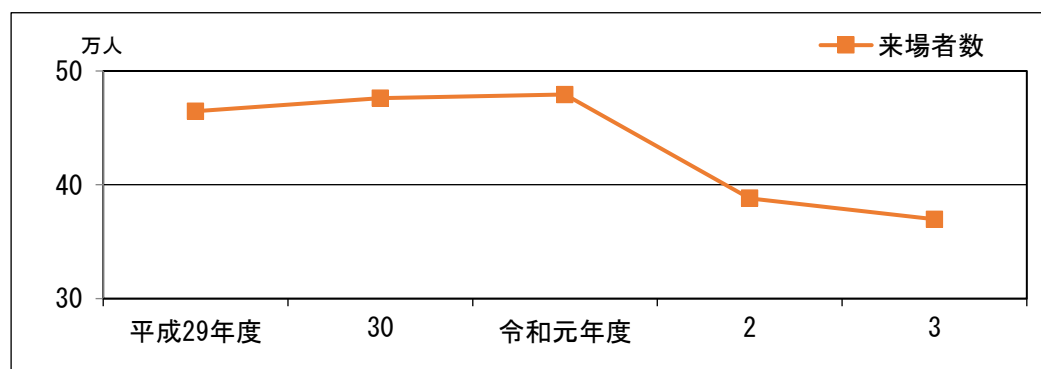
資料：市まちづくり課

1 2 - 1 4 ネーブルみつけ利用状況

年 度	平成29年度	30	令和元年度	2	3
来場者数	464,563	476,026	479,345	388,165	369,733

資料：市まちづくり課

ネーブルみつけ来場者数の推移



1 2 - 1 5 子育て支援センター利用状況

年 度	ネーブルみつけ		新町		今町	
	利用児数	利用組数	利用児数	利用組数	利用児数	利用組数
平成29年度	10,549	8,854	3,202	3,056	3,561	3,153
30	10,785	9,150	2,507	2,283	3,994	3,230
令和元年度	9,836	8,144	2,915	2,618	3,493	2,832
2	7,430	6,183	1,794	1,661	2,678	2,217
3	5,793	4,617	2,260	2,150	1,558	1,369

資料：市教育委員会

12-16 市図書館蔵書数（図書・雑誌・視聴覚資料）

年 度	総数	総記	哲学	歴史 地理	社会 科学	自然 科学	工学	産業	芸術	語学	文学	雑誌	視聴覚	再 掲	
														児 童	郷土資料
平成29年度	201,897	7,781	5,034	15,494	23,540	12,603	11,045	5,099	15,685	3,131	90,496	5,488	6,501	(43,563)	(10,916)
30	204,786	7,825	5,169	15,858	24,088	12,882	11,341	5,176	15,939	3,175	91,243	5,413	6,677	(44,082)	(10,999)
令和元年度	207,668	7,418	5,326	16,350	24,871	13,346	11,535	5,355	16,272	3,245	91,847	5,306	6,797	(45,161)	(11,176)
2	209,037	7,513	5,427	16,511	24,367	13,747	11,568	5,432	16,536	3,288	92,468	5,218	6,962	(45,419)	(11,420)
3	210,194	7,633	5,533	16,838	24,153	13,593	11,097	5,569	16,576	3,303	93,697	5,138	7,064	(46,477)	(11,535)

資料：市図書館

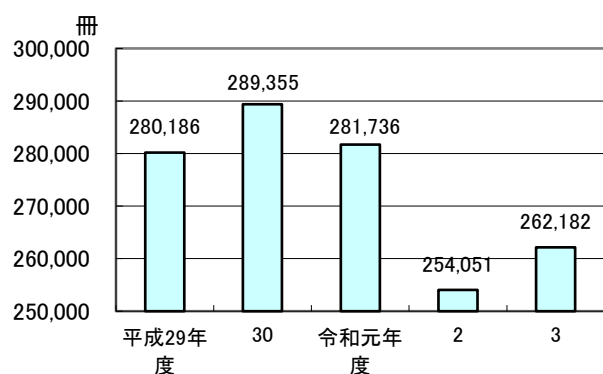
12-17 市図書館蔵書貸出冊数

年 度	総数	総記	哲学	歴史 地理	社会 科学	自然 科学	工学	産業	芸術	語学	文学	雑誌	視聴覚	再 掲	
														児 童	郷土資料
平成29年度	280,186	2,929	6,097	15,484	11,480	11,490	23,423	6,599	18,670	3,094	154,225	17,032	9,663	(90,031)	(981)
30	289,355	3,283	6,368	15,211	11,252	14,913	23,460	5,931	18,833	1,979	162,249	15,813	10,063	(95,124)	(1,164)
令和元年度	281,736	3,516	6,276	14,745	11,741	14,547	22,126	5,884	17,544	1,973	158,697	15,516	9,171	(97,189)	(1,010)
2	254,051	3,293	5,744	9,229	10,561	13,247	19,866	5,819	14,925	1,697	147,295	14,169	8,206	(87,713)	(1,293)
3	262,182	3,202	5,618	9,887	11,325	15,471	20,030	5,621	14,960	1,527	152,358	13,730	8,453	(97,403)	(1,030)

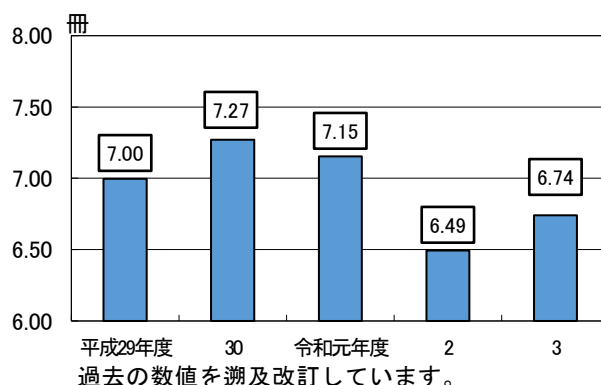
※児童、郷土資料は内数。

資料：市図書館

図書館蔵書貸出冊数の推移



市民一人当たり貸出冊数の推移



12-18 国・県・市指定文化財一覧表

令和5年3月31日現在

区 分	番号	種 別	名 称	管理者	指定年月日	所在地
国指定	1	史 跡	耳取遺跡	見附市	H27.10. 7	熱田町字岩沢
県指定	2	考 古 資 料	小栗山不動院経塚出土品	小栗山不動院	S37. 3.29	小栗山町
〃	3	彫 刻	銅造観音菩薩立像(1軀)	小栗山不動院	H21. 3.24	小栗山町
〃	4	風 俗 習 慣	越後の風合戦習俗	今町中之島大風合戦協会	H27. 3.24	今 町
市指定	5	史 跡	村山半牧自決の地	見 附 市	S47. 8.22	本町字焼田所
〃	6	書 跡	六合菴日記・坐右漫録	見 附 市	S47. 8.22	学校町2丁目
〃	7	書 跡	半天菴日記	見 附 市	S47. 8.22	学校町2丁目
〃	8	考 古 資 料	耳取遺跡出土品(一括)	見 附 市 民 俗 文 化 資 料 館	S47. 8.22	学校町2丁目 名木野町
〃	9	無 形 民 俗 文 化 財	小栗山の獅子舞	小栗山不動院	S47. 8.22	小栗山町
〃	10	絵 画	横山操作「夕張炭鉱」	見 附 市	S60. 9.10	昭和町2丁目
〃	11	彫 刻	十二神将立像1(1軀)	見 附 市	S60. 9.10	学校町2丁目
〃	12	考 古 資 料	羽黒遺跡出土品(土器31点)	見 附 市 民 俗 文 化 資 料 館	S60. 9.10	学校町2丁目 名木野町
〃	13	有 形 民 俗 文 化 財	織機(地機1、高機3)	見 附 市 民 俗 文 化 資 料 館	S60. 9.10	学校町2丁目 名木野町
〃	14	有 形 民 俗 文 化 財	俳諧奉納額(1面)	諏訪神社	S60. 9.10	本町3丁目
〃	15	有 形 民 俗 文 化 財	俳諧奉納額(1面)	智 徳 寺	S60. 9.10	本町3丁目
〃	16	史 跡	見附城跡	総 持 寺	S60. 9.10	内町字城山
〃	17	天 然 記 念 物	ブナ・アカシデ自然林	諏訪神社	S60. 9.10	本町3丁目
〃	18	天 然 記 念 物	田井諏訪神社の大杉	諏訪神社	S60. 9.10	田井町字入谷
〃	19	考 古 資 料	山崎A遺跡出土 鉄製品(一括)	見 附 市 民 俗 文 化 資 料 館	H 8. 3.28	学校町2丁目
〃	20	考 古 資 料	上田遺跡出土 第1号木簡(1点)、 墨書土器・漆書土器・刻書土器(296点)	見 附 市 民 俗 文 化 資 料 館	H18. 5.26	学校町2丁目 名木野町
〃	21	有 形 民 俗 文 化 財	松岡茶山選 俳諧奉納額(1点)	新町諏訪神社	H18. 5.26	新町1丁目
〃	22	歴 史 資 料	長岡藩高札(1点)	個 人 蔵	H18. 5.26	池之島町
〃	23	考 古 資 料	片桐庵寺跡出土 青銅製管耳瓶(1点)	見 附 市 民 俗 文 化 資 料 館	H21. 5.25	学校町2丁目
〃	24	天 然 記 念 物	ギフチョウ		H25. 8.29	
〃	25	古 文 書	浅野家文書(961点)	釈迦塚町	R元.11.28	釈迦塚町
〃	26	古 文 書	徳橋家文書(997点)	個 人 蔵	R元.11.28	葛巻2丁目
〃	27	古 文 書	牛腸家文書(1192点)	個 人 蔵	R元.11.28	学校町1丁目
〃	28	考 古 資 料	耳取遺跡出土 硬玉製品(3点)	見 附 市 民 俗 文 化 資 料 館	R元.11.28	学校町2丁目

資料：市まちづくり課

1 2 - 1 9 みつけ伝承館（民俗文化資料館）利用状況

年 度	平成29年度	30	令和元年度	2	3
来場者数	12, 054	10, 040	13, 032	12, 409	13, 460

資料：市まちづくり課

1 2 - 2 0 観光入込者数

年次	総数	みつけ イングリッシュ ガーデン	大平森林公園	道の駅 パティオ にいがた	ギャラリー みつけ	ほっとぴあ
平成30年	1, 693, 178	151, 343	29, 427	1, 145, 176	42, 941	198, 617
令和元年	1, 694, 129	152, 404	28, 533	1, 138, 350	49, 153	203, 330
2	1, 423, 332	119, 356	16, 724	1, 073, 784	45, 308	155, 564
3	1, 378, 018	181, 088	17, 286	943, 756	52, 410	164, 649
4	1, 527, 850	200, 354	18, 718	1, 036, 665	47, 366	175, 322

資料：観光統計

観光入込者数の推移

