12. 教 育 ・ 文 化

１２－１　県立・市立・私立別学校・学級本務教員及び児童生徒数

（各年5月1日現在）

年次	学校数				学級数			本務教員数					児童生徒数
									男女別		県・市・私立別		
	総数	県立	市立	私立	総数	県市立	私立	総数	男	女	県市立	私立	
令和3年度	20	1	13	6	210	176	34	419	153	266	311	108	3,813
4	20	1	13	6	195	163	32	427	156	271	313	114	3,936
5	20	1	13	6	205	173	32	428	157	271	312	109	3,818
6	20	1	13	6	205	173	32	438	154	284	320	118	3,728
7	**21**	**2**	**13**	**6**	**215**	**183**	**32**	**469**	**174**	**295**	**358**	**111**	**3,591**
幼稚園	2	－	－	2	6	－	6	23	0	23	－	23	110
認定こども園	3	－	－	3	14	－	14	78	8	70	－	78	358
小学校	8	－	8	－	100	100	－	167	66	101	167	－	1,735
中学校	4	－	4	－	42	42	－	88	53	35	88	－	918
特別支援	1	－	1	－	28	28	－	65	24	41	65	－	55
高等学校	3	2	－	1	25	13	12	48	23	25	38	10	415

資料：市教育委員会

１２－２　小・中学校１学級及び児童生徒１人当り教育費

年　度	小学校				中学校			
	児童１人当り（円）		１学級当り（千円）		生徒１人当り（円）		１学級当り（千円）	
	学校教育費総額	消費的支出	学校教育費総額	消費的支出	学校教育費総額	消費的支出	学校教育費総額	消費的支出
令和2年度	521, 747	228, 152	7, 387	3, 923	344, 819	242, 662	8, 205	5, 774
3	350, 933	218, 275	6, 160	3, 831	279, 050	224, 757	6, 704	5, 399
4	399, 205	246, 642	7, 105	4, 389	326, 391	267, 798	7, 923	6, 500
5	437, 480	261, 879	7, 752	4, 640	356, 554	285, 453	8, 316	6, 658
6	**1, 071, 312**	**266, 565**	**19, 117**	**4, 756**	**343, 843**	**281, 625**	**7, 444**	**6, 097**

令和6年度の小学校「学校教育費総額」の増加は、学校大規模改修工事によるもの。

資料：市教育委員会

小・中学校児童生徒１人当り教育費の推移

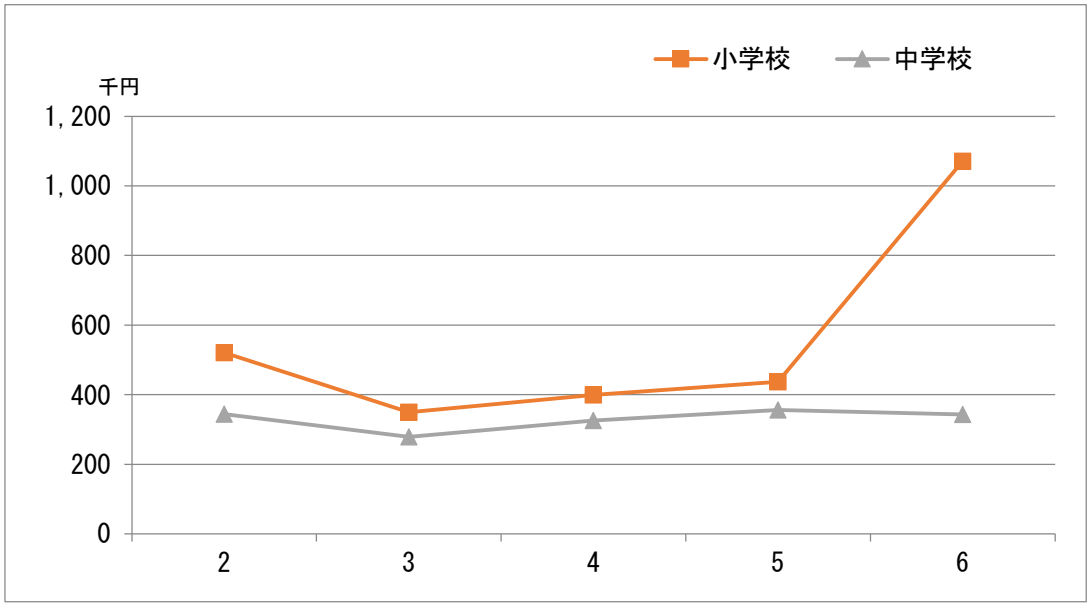

１２ － ３　学校別・児童生徒・教員数及び施設

小・中学校ともに児童生徒数は減少傾向です。

学校別	学級数	児童生徒数			1学級当り児童生徒数	教員					
		総数	男	女		校長	教頭	教諭	助教諭	養護教諭	養護助教諭
（小学校）											
令和3年度	108	1,896	958	938	17.6	8	8	123	2	8	0
4	104	1,851	940	911	17.8	8	8	118	3	8	1
5	104	1,843	975	868	17.7	8	8	122	4	8	2
6	103	1,838	945	893	17.8	8	8	124	6	8	1
7	**100**	**1,735**	**896**	**839**	**17.4**	**8**	**8**	**124**	**6**	**8**	**1**
見附	23	470	230	240	20.4	1	1	32	0	1	0
見附第二	4	23	14	9	5.8	1	1	3	0	1	0
名木野	18	282	155	127	15.7	1	1	23	3	1	0
田井	6	41	19	22	6.8	1	1	5	0	1	0
葛巻	20	443	228	215	22.2	1	1	26	1	1	1
新潟	8	96	54	42	12.0	1	1	10	0	1	0
上北谷	4	24	17	7	6.0	1	1	4	1	1	0
今町	17	356	179	177	20.9	1	1	21	1	1	0
（中学校）											
令和3年度	39	937	474	463	24.0	4	4	67	0	4	1
4	40	971	500	471	24.3	4	4	73	0	4	0
5	40	933	480	453	23.3	4	4	74	0	4	0
6	43	931	470	461	21.7	4	4	73	0	4	0
7	**42**	**918**	**460**	**458**	**21.9**	**4**	**4**	**69**	**0**	**4**	**0**
見附	10	228	103	125	23.5	1	1	19	0	1	0
南	10	196	96	100	20.9	1	1	14	0	1	0
今町	9	175	87	88	17.6	1	1	17	0	1	0
西	13	319	174	145	24.2	1	1	19	0	1	0
（特別支援学校）											
令和3年度	19	61	40	21	3.2	1	1	32	0	1	0
4	20	66	46	20	3.3	1	1	32	1	1	0
5	20	55	41	14	2.8	1	1	31	1	1	0
6	19	56	43	13	2.9	1	1	32	3	1	0
7	**22**	**55**	**44**	**11**	**2.5**	**1**	**1**	**38**	**2**	**1**	**0**

（各年5月1日現在）（面積単位：㎡）

数				1教員当り児童生徒数	校舎面積			校地面積		
講師	性別				総数	一般校舎	講堂運動場	総数	運動場	校舎敷地その他
	総数	男	女							
7	160	51	109	11.6	41,829	32,893	8,936	182,993	97,261	85,732
14	163	60	103	11.6	41,829	32,893	8,936	182,993	97,261	85,732
11	157	60	97	11.8	41,829	32,893	8,936	182,993	97,261	85,732
8	160	61	99	11.5	41,992	33,056	8,936	182,993	97,261	85,732
11	**167**	**66**	**101**	**10.4**	**41,992**	**33,056**	**8,936**	**182,993**	**97,261**	**85,732**
2	38	16	22	12.4	9,831	8,095	1,736	37,415	20,311	17,104
1	7	3	4	3.3	2,499	1,797	702	11,886	6,630	5,256
1	30	11	19	9.4	6,189	5,140	1,049	29,376	19,382	9,994
2	10	4	6	4.1	2,715	1,952	763	16,020	11,303	4,717
2	33	12	21	13.4	6,429	5,169	1,260	27,579	10,867	16,712
2	15	7	8	6.4	3,035	2,111	924	19,145	11,006	8,139
0	8	3	5	3.0	3,390	2,468	922	17,622	8,280	9,342
1	26	10	16	13.7	7,904	6,324	1,580	23,950	9,482	14,468
4	84	54	28	11.3	28,062	21,633	6,429	130,513	85,940	44,573
1	87	49	37	11.2	28,062	21,633	6,429	130,513	85,940	44,573
2	88	49	39	11.2	28,062	21,633	6,429	130,513	85,940	44,573
5	90	48	42	10.6	28,062	21,633	6,429	130,513	85,940	44,573
7	**88**	**53**	**35**	**10.3**	**28,062**	**21,633**	**6,429**	**130,513**	**85,940**	**44,573**
3	25	18	7	9.1	7,552	5,865	1,687	36,830	26,596	10,234
0	17	10	7	11.5	7,233	5,557	1,676	26,871	17,278	9,593
1	21	12	9	8.3	6,490	4,751	1,739	24,600	12,548	12,052
3	25	13	12	12.8	6,787	5,460	1,327	42,212	29,518	12,694
3	37	11	26	1.6	1,955	1,955	－	5,903	－	5,903
2	37	12	25	1.6	1,955	1,955	－	5,903	－	5,903
4	40	13	27	1.7	1,955	1,955	－	5,903	－	5,903
4	39	18	21	1.4	1,955	1,955	－	5,903	－	5,903
5	**48**	**18**	**30**	**1.4**	**1,955**	**1,955**	**－**	**5,903**	**－**	**5,903**

資料：市教育委員会

１２ － ４　学校教育費

（単位：千円）

支出項目	公費				私費		
	総額	国県支出金	市支出金	地方債	公費に組み入れられた寄付金	ＰＴＡ寄付金	その他の寄付金
（小学校）							
令和2年度	380,802	84,586	257,016	39,200	0	－	－
3	665,369	6,960	415,649	242,760	0	－	－
4	738,929	22,964	689,265	26,700	0	－	－
5	806,276	49,578	708,798	47,900	0	－	－
6	**1,969,072**	**239,353**	**853,019**	**876,700**	**0**	**－**	**－**
消費的支出	489,948	4,305	485,643	0	0	－	－
人件費	112,437	2,207	110,230	0	0	－	－
教育活動費	64,951	424	64,527	0	0	－	－
管理費	121,059	6	121,053	0	0	－	－
補助活動費	188,072	1,668	186,404	0	0	－	－
所定支払費	3,429	0	3,429	0	0	－	－
資本的支出	1,274,635	235,048	162,887	876,700	0	－	－
債務償還費	204,489	0	204,489	0	0	－	－
（中学校）							
令和2年度	319,992	62,603	242,489	14,900	0	－	－
3	261,470	4,374	257,096	0	0	－	－
4	316,926	6,845	309,081	1,000	0	－	－
5	332,665	30,905	294,760	7,000	0	－	－
6	**320,118**	**5,749**	**312,964**	**1,405**	**0**	**－**	**－**
消費的支出	262,193	2,748	259,445	0	0	－	－
人件費	50,947	686	50,261	0	0	－	－
教育活動費	28,947	851	28,096	0	0	－	－
管理費	71,494	0	71,494	0	0	－	－
補助活動費	109,108	1,211	107,897	0	0	－	－
所定支払費	1,697	0	1,697	0	0	－	－
資本的支出	11,139	3,001	6,733	1,405	0	－	－
債務償還費	46,786	0	46,786	0	0	－	－

※令和6年度の小学校公費の増加は、学校大規模改修工事によるもの。

資料：市教育委員会

１２－５　中学校卒業者数

（各年5月1日現在）

年次	卒業生総数			進学者						就業者			無業	その他（死亡を含む）
	計	男	女	総数	全日制高等学校	高等学校定時制	高等学校通信制	専修学校高等専門学校	公共職業能力開発施設等入学者	総数	就業者	進学している者就業しつつ		
令和3年	289	158	131	287	257	19	11	0		0	0	0	0	2
4	306	145	161	305	277	18	10	0		0	0	0	0	1
5	335	174	161	335	288	33	14	0		0	0	0	0	0
6	296	157	139	295	260	20	15	0		1	1	0	0	0
7	**339**	**169**	**170**	**339**	**296**	**31**	**12**	**0**		**0**	**0**	**0**	**0**	**0**
見附中	87	42	45	87	84	0	3	0		0	0	0	0	0
南中	63	29	34	63	53	6	4	0		0	0	0	0	0
今町中	80	40	40	80	66	13	1	0		0	0	0	0	0
西中	109	58	51	109	93	12	4	0		0	0	0	0	0

資料：市教育委員会

１２－６　教育・保育職員数及び園児数

年次	本務教員数			学級数	園児数				
	総数	男	女		総数	2歳以下	3歳	4歳	5歳
令和 3 年	99	8	91	24	559	121	150	135	153
4	103	7	96	22	517	126	112	139	140
5	105	7	98	22	513	120	133	117	143
6	108	7	101	19	474	127	107	123	117
7	**101**	**8**	**93**	**20**	**468**	**131**	**120**	**100**	**17**
見附天使幼稚園	10	0	10	3	68	－	19	20	29
つぐみ幼稚園	13	0	13	3	42	－	16	8	18
ホップこども園	39	4	35	8	142	51	42	25	24
見附みどりこども園	18	3	15	3	114	45	24	22	23
わかくさ中央こども園	21	1	20	3	102	35	19	25	23

資料：市教育委員会

１２－７　高等学校等教員数及び生徒数

（１）公立

（各年5月1日現在）

年次	本務教員数			学級数	生徒数						
	総数	男	女		総数	１年		２年		３年	
						男	女	男	女	男	女
令和3年	26	17	9	9	352	51	71	46	63	55	66
4	27	18	9	9	325	43	67	48	64	42	61
5	25	13	12	9	321	51	62	40	65	44	59
6	23	9	14	8	273	30	36	48	60	37	62
7	**38**	**15**	**23**	**13**	**290**	**38**	**56**	**41**	**36**	**56**	**64**

資料：見附高等学校、月ヶ岡特別支援学校見附分校

（２）私立

年次	本務教員数			学級数	生徒数						
	総数	男	女		総数	１年		２年		３年	
						男	女	男	女	男	女
令和3年	11	8	3	10	139	20	29	18	22	21	29
4	11	8	3	10	146	25	39	17	27	19	19
5	11	9	2	10	153	22	32	24	37	14	24
6	10	8	2	12	156	26	27	13	27	25	38
7	**10**	**8**	**2**	**12**	**125**	**14**	**26**	**19**	**27**	**14**	**25**

資料：創進学園高等学校

１２－８　高等学校等進学・就業別卒業者数

（各年5月1日現在）

年次	卒業者			進学者				就業者			無業	死亡不詳
	総数	男	女	総数	大学	短期大学	その他	総数	就業	就業し進学		
令和3年	167	76	91	122	34	16	72	26	26	－	19	－
4	138	61	77	118	25	13	80	11	11	－	9	－
5	138	56	82	114	47	8	59	12	12	0	12	0
6	160	62	98	116	37	7	72	25	24	1	19	0
7	**150**	**59**	**91**	**107**	**31**	**7**	**69**	**31**	**31**	**0**	**12**	**0**

資料：見附高等学校、月ヶ岡特別支援学校見附分校、創進学園高等学校

高等学校等進学・就職別卒業者数の推移

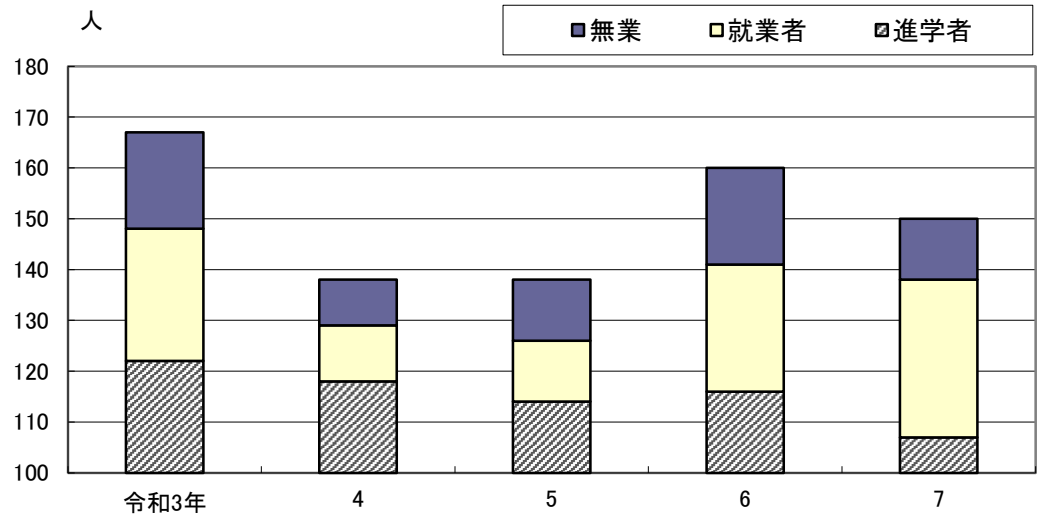

１２－９　令和７年高等学校等卒業生の産業・職業別就業者数

産業別では製造業、卸売・小売業・飲食業が多く、職業別では労務作業者が多くなっています。

産業分類	総数	男	女
就業者総数	31	15	16
農業			
林業			
漁業			
鉱業			
建設業	1	1	
製造業	9	5	4
電気・ガス・熱供給・水道業			
運輸・通信業	1	1	
卸売・小売業・飲食業	6	1	5
金融・保険業			
サービス業	7	2	5
公務	2	2	
その他	5	3	2

職業分類	総数	男	女
就業者総数	31	15	16
専門的・技術的職業従事者	8	2	6
事務従事者	1		1
販売従事者	1	1	
サービス職業従事者	5	2	3
保安業職業従事者	2	2	
農林漁業作業者			
運輸・通信従事者	2	1	1
技能工・採掘・製造・建設作業者及び労務作業者	7	4	3
その他	5	3	2

資料：見附高等学校、月ヶ岡特別支援学校見附分校、創進学園高等学校

１２－１０　体育施設利用状況

年　度	総合体育館	プール	相撲場	弓道場	野球場	北谷スポーツ広場	運動公園	上北谷運動広場	今町地区体育館
令和2年度	75,205	2,485	131	474	6,595	354	17,591	864	16,877
3	82,657	3,825	184	838	9,724	1,205	25,964	1,160	17,945
4	90,605	4,951	0	835	9,463	819	36,709	1,132	18,572
5	100,414	4,968	152	651	10,326	1,105	45,325	1,298	21,975
6	**100,611**	**4,543**	**330**	**656**	**13,563**	**153**	**46,948**	**1,563**	**21,915**

資料：市まちづくり課

１２－１１　勤労者家庭支援施設（ふぁみりあ）利用状況

年度	総　数	利用者の区分				利用方法		
		対象労働者		対象労働者等の家族等	その他	個別利用	グループ活動等による団体利用	その他
		男	女					
令和2年度	18,944	792	7,545	9,786	821	2,188	11,086	5,670
3	23,602	957	9,521	11,984	1,140	4,136	12,740	6,726
4	24,711	999	10,009	12,590	1,113	5,409	13,512	5,790
5	26,800	1,183	10,862	13,282	1,473	6,620	14,160	6,020
6	**28,593**	**1,297**	**11,869**	**13,774**	**1,653**	**6,667**	**14,651**	**7,275**

資料：市まちづくり課

１２－１２　公民館（６地区）利用状況

年度	団体利用の状況							個人利用者数	合　計
	少年団体	青年団体	成人団体	女性団体	高齢者団体	その他の団体	計		
令和2年度	3,793	－	45,662	276	3,875	15,717	69,323	1,140	70,463
3	3,823	－	48,417	436	3,130	20,059	75,865	1,131	76,996
4	8,826	－	50,386	416	2,359	23,709	85,696	1,263	86,959
5	16,352		52,512	434	2,533	27,415	99,246	1,160	100,406
6	**11,831**		**54,394**	**476**	**2,525**	**31,552**	**100,778**	**1,263**	**102,041**
中　央	1,061	－	24,846	451	1,556	14,335	42,249	－	42,249
北　谷	63	－	4,122	－	465	2,525	7,175	48	7,223
葛　巻	8,720	－	10,520	12	214	6,148	25,614	55	25,669
新　潟	959	－	2,484	13	133	3,483	7,072	228	7,300
上北谷	192	－	2,519	－	48	－	2,759	40	2,799
今　町	836	－	6,865	－	109	4,945	12,755	892	13,647
中央分館	－	－	3,038	－	－	116	3,154	－	3,154

※主催事業を除く。

資料：市まちづくり課

１２－１３　文化ホール（アルカディア）利用状況

年　　度	区分	大ホール	小ホール	練習室	楽屋 1～5	小　　計	合　　計
令和2年度	自主事業	5,513	1,648	273	397	7,831	15,677
	貸館事業	3,721	3,836	96	193	7,846	
3	自主事業	7,395	1,843	371	489	10,098	30,396
	貸館事業	13,097	6,097	686	418	20,298	
4	自主事業	7,160	1,872	440	355	9,827	37,678
	貸館事業	17,200	8,686	1,111	854	27,851	
5	自主事業	8,848	2,361	955	640	12,804	42,478
	貸館事業	17,109	10,331	1,483	751	29,674	
6	**自主事業**	**6,267**	**1,587**	**818**	**538**	**9,210**	**40,234**
	貸館事業	**17,862**	**10,347**	**1,804**	**1,011**	**31,024**	

資料：市まちづくり課

１２－１４　ネーブルみつけ利用状況

年　度	令和2年度	3	4	5	**6**
来場者数	388,165	369,733	412,989	400,570	**410,900**

資料：市まちづくり課

ネーブルみつけ来場者数の推移

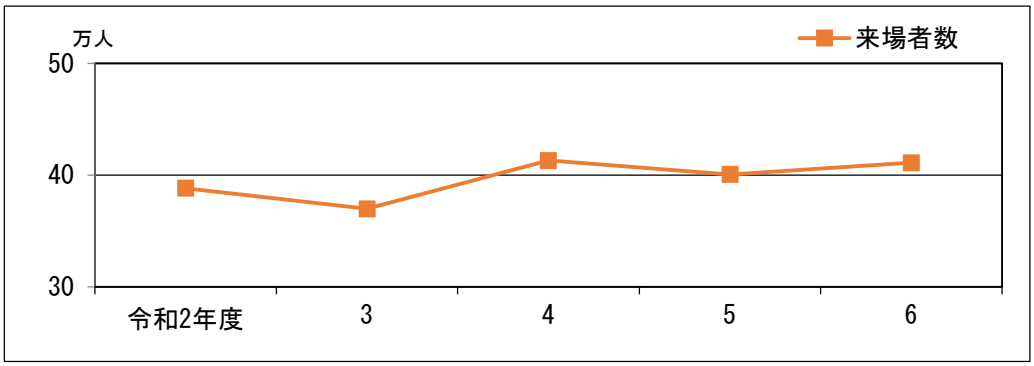

１２－１５　　子育て支援センター利用状況

年　度	ネーブルみつけ		新町		今町	
	利用児数	利用組数	利用児数	利用組数	利用児数	利用組数
令和2年度	7,430	6,183	1,794	1,661	2,678	2,217
3	5,793	4,617	2,260	2,150	1,558	1,369
4	7,306	5,891	1,966	1,890	1,702	1,501
5	7,448	6,135	2,095	2,025	1,935	1,691
6	**7,111**	**6,012**	**2,402**	**2,306**	**1,933**	**1,648**

資料：市教育委員会

１２－１６　市図書館蔵書数（図書・雑誌・視聴覚資料）

年　度	総数	総記	哲学	歴史地理	社会科学	自然科学	工学	産業	芸術	語学	文学	雑誌	視聴覚	再掲	
														児　童	郷土資料
令和2年度	209,037	7,513	5,427	16,511	24,367	13,747	11,568	5,432	16,536	3,288	92,468	5,218	6,962	(45,419)	(11,420)
3	210,194	7,633	5,533	16,838	24,153	13,593	11,097	5,569	16,576	3,303	93,697	5,138	7,064	(46,477)	(11,535)
4	211,948	7,771	5,666	16,907	24,712	13,866	11,433	5,661	16,700	3,344	93,534	5,063	7,291	(46,545)	(11,662)
5	214,912	7,909	5,770	17,286	25,123	14,178	11,728	5,747	16,968	3,439	94,353	4,954	7,457	(46,692)	(11,750)
6	**213,779**	**7,983**	**5,828**	**16,970**	**25,343**	**14,210**	**11,823**	**5,771**	**16,930**	**3,459**	**93,214**	**4,791**	**7,457**	**45,189**	**11,835**

資料：市図書館

１２－１７　市図書館蔵書貸出冊数

年　度	総数	総記	哲学	歴史地理	社会科学	自然科学	工学	産業	芸術	語学	文学	雑誌	視聴覚	再掲	
														児　童	郷土資料
令和2年度	254,051	3,293	5,744	9,229	10,561	13,247	19,866	5,819	14,925	1,697	147,295	14,169	8,206	(87,713)	(1,293)
3	262,182	3,202	5,618	9,887	11,325	15,471	20,030	5,621	14,960	1,527	152,358	13,730	8,453	(97,403)	(1,030)
4	256,399	3,518	5,398	12,113	11,638	15,913	19,945	5,748	14,453	1,602	143,983	14,347	7,741	(95,115)	(1,005)
5	254,134	4,327	5,451	13,183	11,044	14,893	19,211	5,155	14,205	1,606	143,881	14,082	7,096	(95,877)	(946)
6	**237,542**	**4,607**	**5,058**	**12,758**	**10,861**	**14,127**	**17,595**	**5,007**	**13,370**	**1,785**	**133,565**	**12,585**	**6,224**	**88,229**	**806**

※児童、郷土資料は内数。

資料：市図書館

図書館蔵書貸出冊数の推移

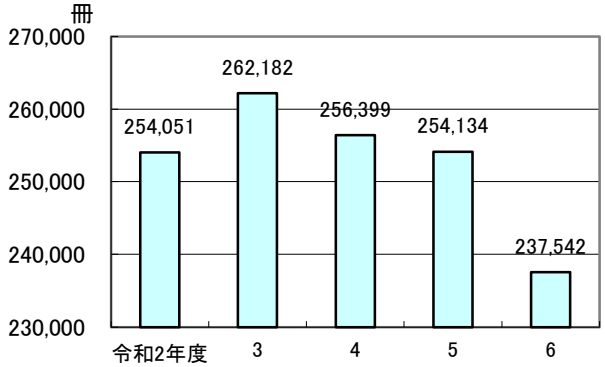

市民一人当たり貸出冊数の推移

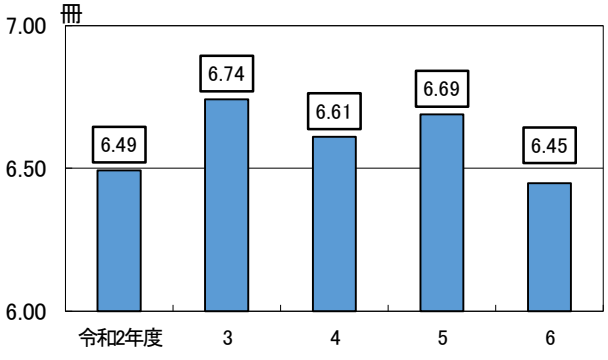

１２－１８　国・県・市指定文化財一覧表

令和8年3月31日現在

区　分	番号	種　　別	名称	管理者	指定年月日	所在地
国指定	1	史跡	耳取遺跡	見附市	H27.10. 7	熱田町字岩沢
県指定	2	考古資料	小栗山不動院経塚出土品	小栗山不動院	S37. 3.29	小栗山町
〃	3	彫刻	銅造観音菩薩立像(1躯)	小栗山不動院	H21. 3.24	小栗山町
〃	4	無形 民俗文化財	越後の凧合戦習俗	今町中之島 大凧合戦協会	H27. 3.24	今町
市指定	5	史跡	村山半牧自決の地	見附市	S47. 8.22	本町字焼田所
〃	6	書跡	六合葊日記・坐右漫録	見附市	S47. 8.22	学校町２丁目
〃	7	書跡	半天葊日記	見附市	S47. 8.22	学校町２丁目
〃	8	考古資料	耳取遺跡出土品（一括）	見附市	S47. 8.22	学校町２丁目 名木野町
〃	9	無形 民俗文化財	小栗山の獅子舞	小栗山不動院	S47. 8.22	小栗山町
〃	10	絵画	横山操作「夕張炭鉱」	見附市	S60. 9.10	昭和町２丁目
〃	11	彫刻	十二神将立像（1躯）	見附市	S60. 9.10	学校町２丁目
〃	12	考古資料	羽黒遺跡出土品(土器31点)	見附市	S60. 9.10	学校町２丁目 名木野町
〃	13	有形 民俗文化財	織機（地機1、高機3）	見附市	S60. 9.10	学校町２丁目 名木野町
〃	14	有形 民俗文化財	俳諧奉納額（1面）	諏訪神社	S60. 9.10	本町３丁目
〃	15	有形 民俗文化財	俳諧奉納額（1面）	智徳寺	S60. 9.10	本町３丁目
〃	16	史跡	見附城跡	総持寺	S60. 9.10	内町字城山
〃	17	天然記念物	ブナ・アカシデ自然林	諏訪神社	S60. 9.10	本町３丁目
〃	18	天然記念物	田井諏訪神社の大杉	諏訪神社	S60. 9.10	田井町字入谷
〃	19	考古資料	山崎Ａ遺跡出土 鉄製品（一括）	見附市	H 8. 3.28	学校町２丁目
〃	20	考古資料	上田遺跡出土 第1号木簡（１点）、墨書土器・漆書土器・刻書土器（296点）	見附市	H18. 5.26	学校町２丁目 名木野町
〃	21	有形 民俗文化財	松岡茶山選　俳諧奉納額（1点）	新町諏訪神社	H18. 5.26	新町１丁目
〃	22	歴史資料	長岡藩高札（1点）	個人蔵	H18. 5.26	池之島町
〃	23	考古資料	片桐廃寺跡出土 青銅製管耳瓶（1点）	見附市	H21. 5.25	学校町２丁目
〃	24	天然記念物	ギフチョウ		H25. 8.29	
〃	25	古文書	浅野家文書	見附市	R元.11.28	学校町2丁目
〃	26	古文書	徳橋家文書	見附市	R元.11.28	学校町2丁目
〃	27	古文書	牛腸家文書	見附市	R元.11.28	学校町2丁目
〃	28	考古資料	耳取遺跡出土 硬玉製品（3点）	見附市	R元.11.28	学校町2丁目

資料：市まちづくり課

１２－１９　みつけ伝承館（民俗文化資料館）利用状況

年　度	令和2年	3	4	5	**6**
来場者数	12, 409	13, 460	11, 536	10, 832	**8, 958**

資料：市まちづくり課

１２－２０　観光入込者数

年次	総数	みつけ ｲﾝｸﾞﾘｯｼｭ ｶﾞｰﾃﾞﾝ	大平森林公園	道の駅 パティオ にいがた	ギャラリー みつけ	ほっとぴあ
令和3年	1, 378, 018	181, 088	17, 286	943, 756	52, 410	164, 649
4	1, 527, 850	200, 354	18, 718	1, 036, 665	47, 366	175, 322
5	1, 591, 577	173, 595	15, 358	1, 050, 089	43, 953	189, 928
6	1, 565, 996	184, 943	19, 969	1, 118, 678	49, 306	193, 100
7	**1, 421, 278**	**152, 072**	**14, 532**	**1, 027, 403**	**42, 948**	**184, 323**

資料：観光統計

観光入込者数の推移

