

## 6. 商業・金融

### 6-1 年次別業種別店数・従業者数・商品販売額

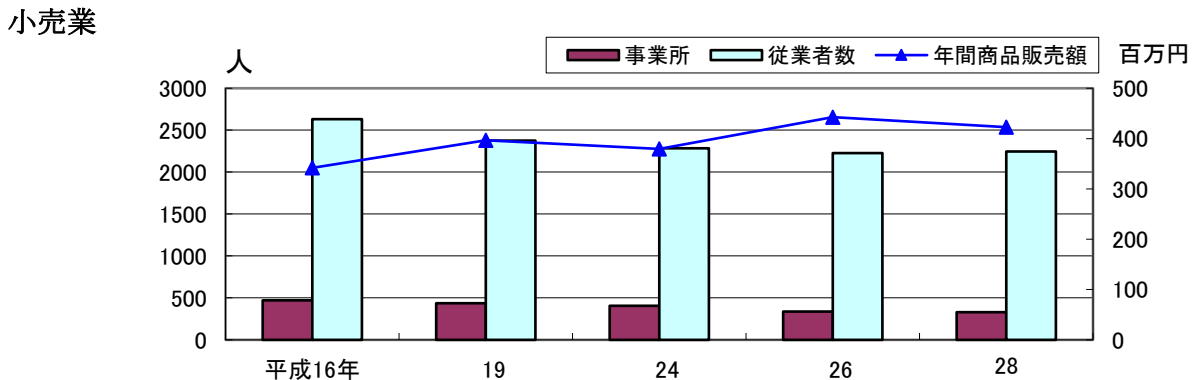
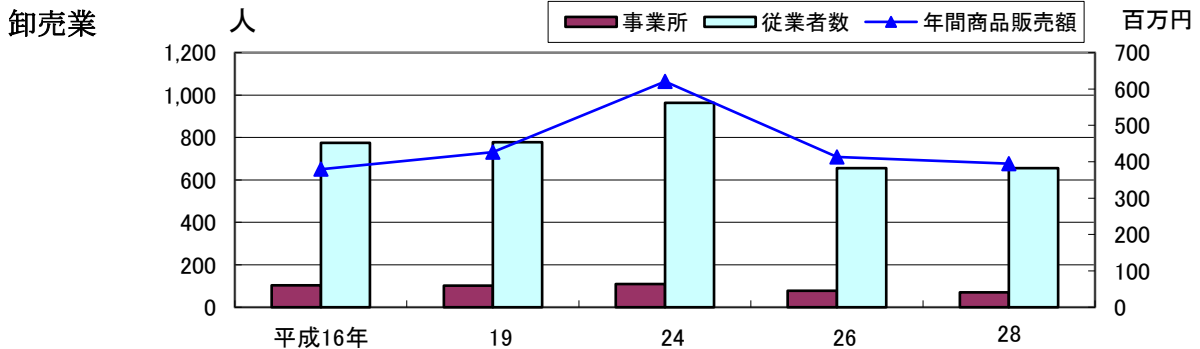
(金額単位：百万円)

(平成16年、19年6月1日、平成24年2月1日、平成26年7月1日、平成28年6月1日現在)

年次		事業所数		従業者数		年間商品販売額	
		実数	増減	実績	増減	実数	増減
総数	平成16年	575	-	3,407	-	72,113	-
	19	537	△ 38	3,153	△ 254	82,279	10,166
	24	516	△ 21	3,250	97	100,031	17,752
	26	415	△ 101	2,883	△ 367	85,567	△ 14,464
	<b>28</b>	<b>398</b>	<b>△ 17</b>	<b>2,902</b>	<b>19</b>	<b>81,705</b>	<b>△ 3,862</b>
卸売業	平成16年	104	-	775	-	37,936	-
	19	102	△ 2	778	3	42,641	4,705
	24	109	7	964	186	62,066	19,425
	26	77	△ 32	655	△ 309	41,306	△ 20,760
	<b>28</b>	<b>70</b>	<b>△ 7</b>	<b>655</b>	<b>0</b>	<b>39,433</b>	<b>△ 1,873</b>
小売業	平成16年	471	-	2,632	-	34,177	-
	19	435	△ 36	2,375	△ 257	39,638	5,461
	24	407	△ 28	2,286	△ 89	37,965	△ 1,673
	26	338	△ 69	2,228	△ 58	44,261	6,296
	<b>28</b>	<b>328</b>	<b>△ 10</b>	<b>2,247</b>	<b>19</b>	<b>42,272</b>	<b>△ 1,989</b>

平成16, 19年商業統計調査、平成24年経済センサス活動調査、平成26年経済センサス基礎調査、平成28年経済センサス活動調査

※飲食業は除く



6-2 業種別商店数・従業者数及び年間商品販売額

(金額単位：百万円)  
(平成28年6月1日現在)

	事業所数	従業者数 (人)	売場面積 (㎡)	年 間 商品販売額
<b>総 数</b>	<b>398</b>	<b>2,902</b>	<b>61,692</b>	<b>81,705</b>
<b>卸 売 業</b>	<b>70</b>	<b>655</b>	…	<b>39,433</b>
50 各 種 商 品	-	-	…	-
51 織 維 ・ 衣 服 等	15	112	…	4,211
52 飲 食 料 品	8	50	…	2,264
53 建 築 材 料、 鉱 物 ・ 金 属 材 料	19	124	…	5,632
54 機 械 器 具	12	164	…	8,751
55 そ の 他	16	205	…	18,575
<b>小 売 業</b>	<b>328</b>	<b>2,247</b>	<b>61,692</b>	<b>42,272</b>
56 各 種 商 品	1	238	-	-
57 織 物 ・ 衣 服 ・ 身 の 回 り 品	43	127	8,219	1,509
58 飲 食 料 品	103	914	10,620	12,337
59 機 械 器 具	58	274	3,219	5,956
60 そ の 他	115	657	-	-
61 無 店 舗	8	37	-	1,407

資料：経済センサス活動調査  
※この数値は、平成28年経済センサス活動調査の国の公表値（必要な事項の数値が得られた事業所（企業）のみの集計）です。

6-3 20市の商業の状況

(平成28年6月1日現在)

20 市	事業所数	従業者数 (人)	年間販売額 (百万円)			売場面積 (㎡)
			総 額	卸 売 業	小 売 業	
<b>県 総 数</b>	<b>24,942</b>	<b>181,374</b>	<b>6,584,716</b>	<b>4,055,941</b>	<b>2,528,775</b>	<b>2,976,562</b>
( 20 市 )	24,185	177,306	6,474,241	4,009,403	2,464,836	2,909,504
<b>見 附 市</b>	<b>398</b>	<b>2,902</b>	<b>81,705</b>	<b>39,433</b>	<b>42,272</b>	<b>61,692</b>
新 潟 市	7,985	68,805	3,231,880	2,270,776	961,104	1,082,968
長 岡 市	3,129	23,944	972,918	670,047	302,871	339,721
三 条 市	1,399	11,378	403,288	291,642	111,645	114,082
柏 崎 市	837	5,624	157,324	65,820	91,504	108,383
新 発 田 市	986	7,322	190,621	75,766	114,855	161,303
小 千 谷 市	411	2,485	53,598	17,088	36,510	63,947
加 茂 市	346	1,707	31,485	4,922	26,563	22,797
十 日 町 市	665	3,867	88,790	26,510	62,280	81,154
村 上 市	752	4,260	82,891	18,455	64,436	81,475
燕 市	1,107	8,224	269,912	183,277	86,635	105,856
糸 魚 川 市	512	2,882	59,926	16,393	43,533	46,213
妙 高 市	336	1,903	37,193	7,761	29,432	36,580
五 泉 市	541	2,963	57,499	13,413	44,086	54,549
上 越 市	2,109	14,768	433,234	202,507	230,727	281,653
阿 賀 野 市	402	2,089	35,231	4,917	30,314	31,582
佐 渡 市	865	4,176	90,449	32,415	58,034	80,020
魚 沼 市	464	2,496	52,936	15,961	36,975	43,730
南 魚 沼 市	645	4,005	109,387	43,593	65,793	76,970
胎 内 市	296	1,506	33,974	8,707	25,267	34,829

資料：経済センサス活動調査

※この数値は、平成28年経済センサス活動調査の国の公表値（必要な事項の数値が得られた事業所（企業）のみの集計）です。

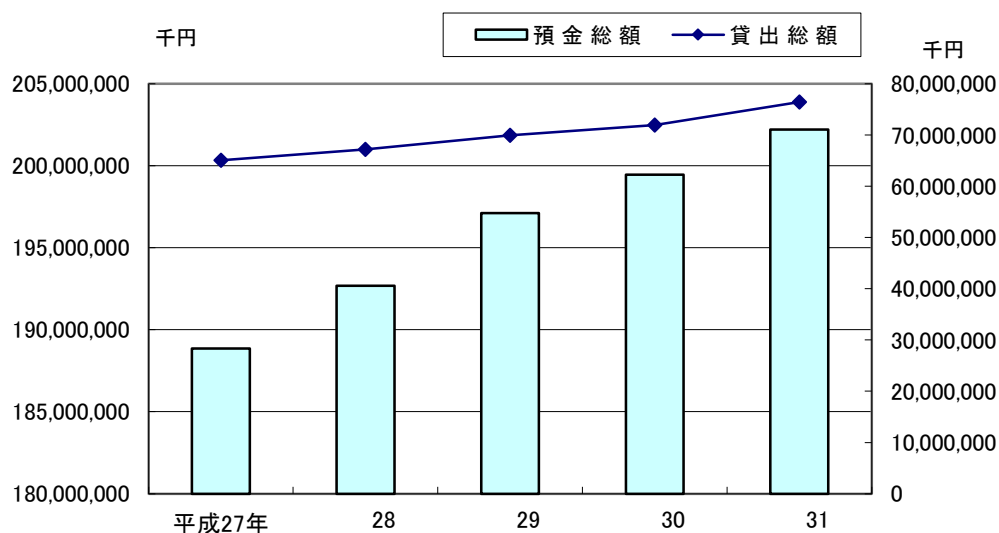
6-4 預金残高及び貸出残高

(金額単位：千円)

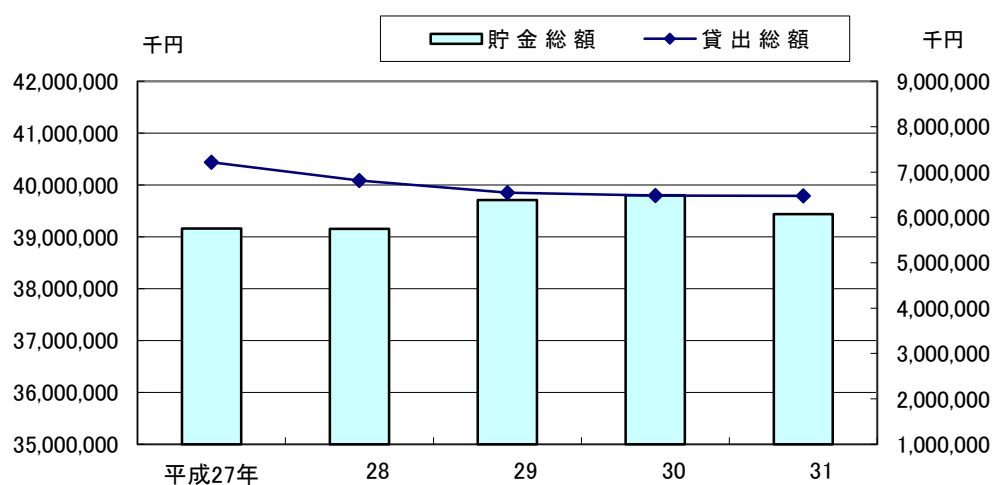
年 度	銀行その他		農業協同組合	
	預金総額	貸出総額	貯金総額	貸出総額
平成27年	188,859,857	65,045,130	39,160,267	7,218,234
28	192,680,255	67,191,345	39,153,700	6,816,100
29	197,107,849	69,935,927	39,712,000	6,543,000
30	199,453,664	71,909,423	39,803,315	6,483,258
31	<b>202,205,667</b>	<b>76,450,246</b>	<b>39,441,145</b>	<b>6,474,979</b>

資料：市地域経済課

銀行その他の預金総額・貸出総額の推移



農業協同組合の預金総額・貸出総額の推移



6-5 地方産業育成資金申込高及び貸付高 (金額単位：千円)

年 度	申 込		貸 付	
	件 数	金 額	件 数	金 額
平成 26 年 度	5	13,090	5	13,090
27	5	12,000	5	12,000
28	1	7,000	1	7,000
29	2	11,000	2	11,000
<b>30</b>	-	-	-	-

資料：市地域経済課

6-6 中小企業振興資金申込高及び貸付高 (金額単位：千円)

年 度	申 込		貸 付	
	件 数	金 額	件 数	金 額
平成 26 年 度	8	14,360	8	14,360
27	4	5,600	4	5,600
28	-	-	-	-
29	3	12,500	3	12,500
<b>30</b>	<b>4</b>	<b>13,928</b>	<b>4</b>	<b>13,928</b>

資料：市地域経済課

6-7 農業近代化資金申込高及び貸付高 (金額単位：千円)

年 度	申 込		貸 付	
	件 数	金 額	件 数	金 額
平成 26 年 度	1	2,200	1	2,200
27	1	1,700	1	1,700
28	3	12,970	3	12,970
29	2	10,050	2	10,050
<b>30</b>	<b>2</b>	<b>9,250</b>	<b>2</b>	<b>9,250</b>

資料：市地域経済課

6-8 不況対策緊急融資資金申込高及び貸付高 (金額単位：千円)

年 度	申 込		貸 付	
	件 数	金 額	件 数	金 額
平成 26 年 度	1	8,000	1	8,000
27	10	44,600	10	44,600
28	1	8,000	1	8,000
29	5	34,500	5	34,500
<b>30</b>	-	-	-	-

資料：市地域経済課