

16. 財 政

16-1 一般会計年度別予算及び決算額

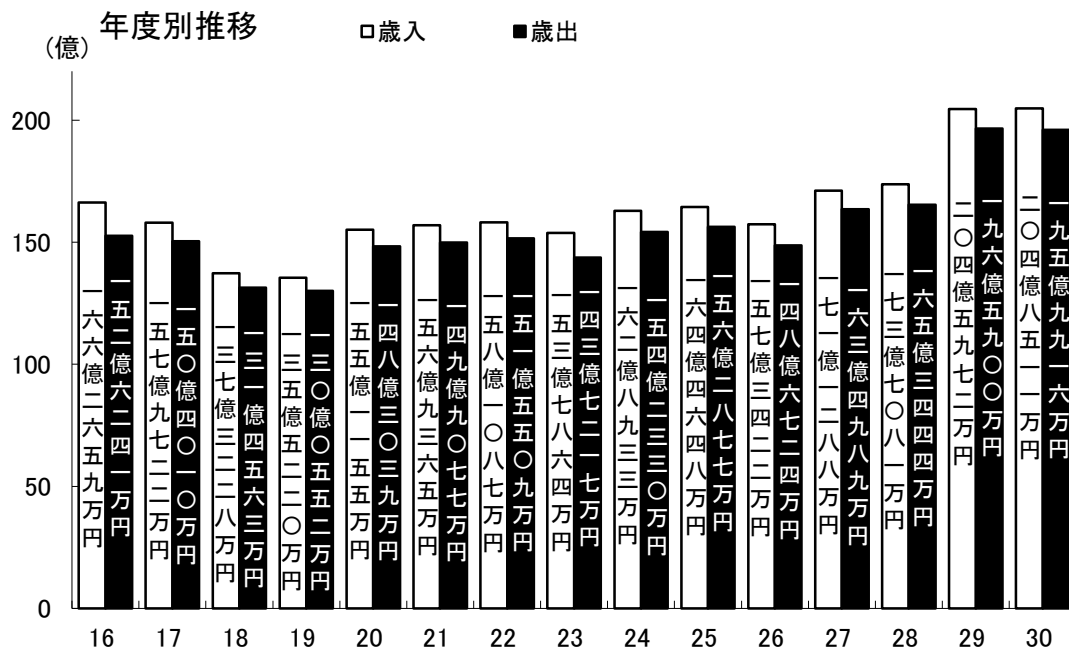
(単位：千円)

款	平成26年度			平成27年度		
	当初予算額	最終予算額	決算額	当初予算額	最終予算額	決算額
歳入総額	15,730,000	16,904,264	15,734,218	15,970,000	18,181,399	17,112,880
市 税	4,626,869	4,626,869	4,714,689	4,602,422	4,602,422	4,658,104
地方譲与税	164,000	137,814	137,814	134,400	144,225	144,225
利子割交付金	9,000	7,831	7,831	8,000	7,450	7,450
配当割交付金	9,000	27,008	27,008	24,000	21,337	21,337
株式等譲渡所得割交付金	1,000	14,372	14,372	10,200	18,675	18,675
地方消費税交付金	420,000	450,591	450,591	456,000	736,672	736,672
自動車取得税交付金	36,000	18,928	18,928	19,300	24,488	24,488
地方特例交付金	21,000	22,729	22,729	22,600	24,410	24,410
地方交付税	4,140,000	4,158,129	4,158,129	4,127,000	4,339,798	4,339,798
交通安全対策特別交付金	6,300	6,425	6,425	6,100	6,510	6,510
分担金及び負担金	229,771	254,268	247,928	157,287	157,287	151,634
使用料及び手数料	189,703	189,703	186,060	287,798	287,798	278,960
国庫支出金	2,153,488	2,523,878	1,970,610	2,045,881	2,680,004	2,345,448
県支出金	928,001	1,144,271	989,474	1,061,875	1,158,223	1,109,029
財産収入	21,357	25,705	26,166	22,346	21,976	27,873
寄附金	1,896	16,197	17,023	6,346	52,346	59,761
繰入金	649,103	353,913	353,913	828,826	308,826	308,826
繰越金	50,000	817,698	817,698	50,000	866,977	866,977
諸収入	664,012	619,404	622,499	584,319	532,715	544,273
市債	1,409,500	1,488,531	944,331	1,515,300	2,189,260	1,438,430
歳出総額	15,730,000	16,904,264	14,867,241	15,970,000	18,181,399	16,349,888
議会費	157,751	158,531	154,998	164,507	165,952	162,784
総務費	1,744,200	2,139,618	1,819,330	1,774,801	2,290,261	2,060,456
民生費	4,751,160	4,807,842	4,615,332	5,041,841	5,026,212	4,911,892
衛生費	1,519,183	1,472,543	1,384,230	1,583,051	1,584,665	1,476,869
労働費	46,179	95,235	72,838	29,407	49,407	34,512
農林水産業費	446,561	608,618	444,777	541,295	659,386	563,945
商工費	1,363,197	1,408,285	578,974	686,688	1,418,928	1,072,630
土木費	2,361,236	2,614,900	2,336,655	2,379,072	3,240,126	2,463,067
消費費	590,618	619,269	602,536	630,048	637,199	617,996
教育費	1,210,837	1,264,816	1,211,752	1,603,986	1,589,959	1,478,107
災害復旧費	3	195,003	138,132	3	3	0
公債費	1,529,074	1,509,603	1,507,687	1,525,300	1,509,300	1,507,630
諸支出金	1	1	-	1	1	-
予備費	10,000	10,000	-	10,000	10,000	-

(単位：千円)

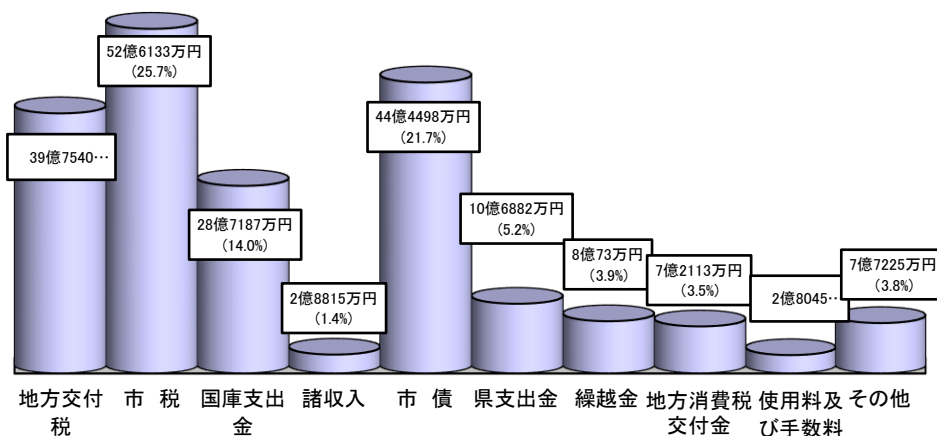
款	平成 28 年 度			平成 29 年 度			平成 30 年 度		
	当初予算額	最終予算額	決 算 額	当初予算額	最終予算額	決 算 額	当初予算額	最終予算額	決 算 額
歳 入 総 額	17,730,000	21,317,491	17,370,813	18,670,000	21,234,156	20,459,724	20,640,000	21,670,011	20,485,108
市 税	4,564,421	4,583,486	4,658,567	4,631,886	5,108,886	5,114,765	5,101,210	5,272,210	5,261,331
地 方 譲 与 税	143,400	148,772	148,772	157,800	148,154	148,154	153,800	149,784	149,784
利 子 割 交 付 金	7,800	3,922	3,922	3,400	7,456	7,456	8,700	7,023	7,023
配 当 割 交 付 金	25,000	11,992	11,992	8,000	17,917	17,917	13,100	14,042	14,042
株 式 等 譲 渡 所 得 割 交 付 金	10,200	7,031	7,031	7,000	17,307	17,307	7,000	10,880	10,880
地 方 消 費 税 交 付 金	776,000	660,554	660,554	697,000	678,954	678,954	672,700	721,130	721,130
特 別 地 方 消 費 税 交 付 金									
自 動 車 取 得 税 交 付 金	22,200	26,082	26,082	26,800	40,650	40,650	44,000	39,238	39,238
地 方 特 例 交 付 金	25,300	22,522	22,522	24,200	25,075	25,075	29,200	28,888	28,888
地 方 交 付 税	4,375,000	4,252,708	4,252,708	4,310,000	4,236,582	4,236,582	3,824,000	3,975,396	3,975,396
交 通 安 全 対 策 特 別 交 付 金	6,500	5,819	5,819	5,800	5,682	5,682	5,800	5,378	5,378
分 担 金 及 び 負 担 金	166,251	166,251	169,723	161,738	168,599	170,568	175,413	175,589	177,380
使 用 料 及 び 手 数 料	285,476	285,476	277,054	287,179	287,179	296,896	293,217	280,743	280,453
国 庫 支 出 金	2,326,929	3,128,875	2,247,741	2,578,613	2,966,991	2,656,767	2,862,115	3,080,562	2,871,865
県 支 出 金	1,176,435	1,194,400	1,069,648	1,027,524	1,182,247	1,163,379	1,063,650	1,072,647	1,068,822
財 産 収 入	23,776	23,286	29,660	20,893	20,897	23,741	88,837	68,101	69,339
寄 附 金	37,206	48,506	49,884	31,206	18,185	20,576	41,204	32,769	26,625
繰 入 金	1,185,003	1,766,252	1,236,252	1,034,503	1,225,704	1,175,704	1,019,911	243,679	243,679
繰 越 金	50,000	762,992	762,992	50,000	836,378	836,377	50,000	800,726	800,726
諸 収 入	555,703	396,947	402,472	502,158	311,628	327,389	485,643	281,048	288,151
市 債	1,967,400	3,821,618	1,327,418	3,104,300	3,929,685	3,495,785	4,700,500	5,410,178	4,444,978
歳 出 総 額	17,730,000	21,317,491	16,534,435	18,670,000	21,234,156	19,658,998	20,640,000	21,670,011	19,599,155
議 会 費	147,536	152,728	147,894	152,171	152,221	147,409	151,390	152,771	148,775
総 務 費	2,065,033	2,566,376	2,158,098	1,750,064	2,313,494	2,184,660	2,128,788	2,148,569	2,044,816
民 生 費	5,331,665	5,513,989	5,169,574	5,197,645	5,341,775	5,205,536	5,286,172	5,380,024	5,213,539
衛 生 費	1,756,895	1,756,465	1,567,313	4,463,861	2,612,052	2,503,173	6,465,214	6,497,940	5,793,167
労 働 費	26,632	26,632	25,497	26,462	26,559	25,784	25,511	25,511	24,658
農 林 水 産 業 費	514,363	524,706	496,611	479,111	488,144	464,528	502,926	455,235	441,529
商 工 費	948,633	1,079,110	993,855	737,871	533,820	511,324	549,946	347,383	306,050
土 木 費	3,541,762	4,324,469	2,630,584	2,646,629	4,372,189	3,509,689	2,404,426	2,926,675	2,487,981
消 防 費	657,679	658,512	640,901	550,044	579,408	561,147	552,024	565,312	555,515
教 育 費	1,270,571	3,261,273	1,261,984	1,228,217	3,238,905	3,053,654	1,171,334	1,723,727	1,166,176
災 害 復 旧 費	3	3	0	3	156,003	77,127	3	61,953	43,829
公 債 費	1,459,227	1,443,227	1,442,124	1,427,921	1,415,275	1,414,967	1,392,265	1,374,910	1,373,120
諸 支 出 金	1	1	0	1	1	0	1	1	0
予 備 費	10,000	10,000	0	10,000	4,310	0	10,000	10,000	0

資料：市企画調整課

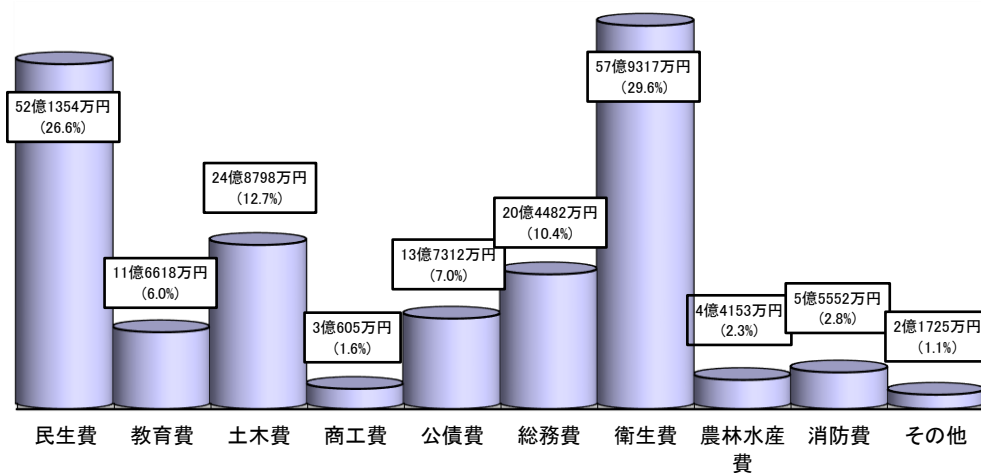


平成30年度一般会計決算

歳入 204億8,511万円 ()内は構成比



歳出 195億9,916万円



16-2 特別会計年度別決算額

(単位：千円)

区 分	平成 26 年 度		平成 27 年 度	
	歳 入 額	歳 出 額	歳 入 額	歳 出 額
国民健康保険事業特別会計	3,939,579	3,901,494	3,939,579	3,901,494
後期高齢者医療特別会計	333,533	333,098	333,533	333,098
介護保険事業特別会計	3,499,668	3,476,202	3,499,668	3,476,202
宅地造成事業特別会計	-	-	-	-

平成 28 年 度		平成 29 年 度		平成 30 年 度	
歳 入 額	歳 出 額	歳 入 額	歳 出 額	歳 入 額	歳 出 額
4,346,551	4,276,400	4,406,592	4,171,131	3,718,741	3,593,610
342,788	339,372	361,341	353,369	393,233	384,112
3,740,236	3,704,095	3,873,645	3,776,081	4,151,857	4,055,691
48,701	48,701	239,768	191,663	103,494	81,185

宅地造成事業特別会計は平成27年6月に設置

資料：市企画調整課

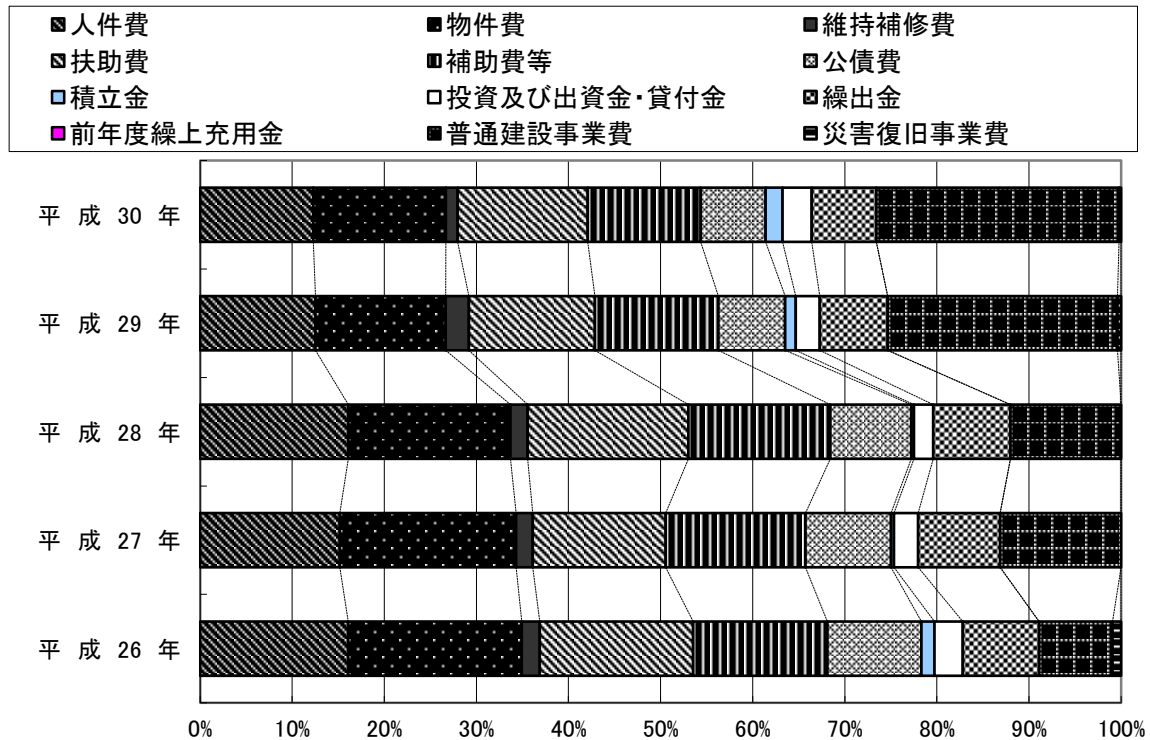
16-3 一般会計性質別決算額

(単位：千円)

区分	平成 26 年		平成 27 年		平成 28 年		平成 29 年		平成 30 年	
	金額	構成比 (%)	金額	構成比 (%)	金額	構成比 (%)	金額	構成比 (%)	金額	構成比 (%)
合計	14,867,241	100.0	16,349,888	100.0	16,534,435	100.0	19,658,998	100.0	19,599,155	100.0
人件費	2,391,055	16.1	2,480,416	15.2	2,660,467	15.2	2,463,074	12.5	2,408,877	12.3
物件費	2,801,460	18.7	3,130,104	19.2	2,911,273	19.2	2,779,267	14.1	2,820,935	14.4
維持補修費	290,240	2.0	294,338	1.8	308,201	1.8	494,332	2.5	250,185	1.3
扶助費	2,476,467	16.7	2,359,961	14.4	2,886,981	14.4	2,690,208	13.7	2,768,993	14.1
補助費等	2,166,655	14.6	2,482,015	15.2	2,547,433	15.2	2,635,837	13.4	2,403,369	12.3
公債費	1,518,148	10.2	1,518,127	9.3	1,452,621	9.3	1,425,461	7.2	1,381,619	7.2
積立金	210,916	1.4	52,988	0.3	49,053	0.3	226,312	1.2	360,562	1.8
投資及び出資金・貸付金	456,741	3.1	429,235	2.6	345,735	2.6	512,370	2.6	620,730	3.2
繰出金	1,232,251	8.3	1,455,328	8.9	1,386,409	8.9	1,449,918	7.4	1,374,470	7.0
前年度繰上充用金	-	-	-	-	-	-	-	-	-	-
普通建設事業費	1,185,176	8.0	2,147,376	13.1	1,986,262	13.1	4,905,092	25.0	5,165,586	26.4
災害復旧事業費	138,132	0.9	0	0	0	0.0	77,127	0.4	43,829	0.2

資料：市企画調整課

一般会計性質別決算額割合の推移



16-4 公営企業会計年度別決算額

(1) 水道事業会計

(単位：千円)

区 分	収益の収入及び支出		資本の収入及び支出		純 利 益
	収 入	支 出	収 入	支 出	
平成26年度	1,136,635	983,860	120,360	431,886	152,775
27	1,137,022	843,916	108,238	461,385	293,106
28	1,440,604	846,445	291,940	682,293	594,159
29	1,124,648	932,017	731,872	1,098,005	192,631
30	1,118,568	889,900	1,016,420	1,218,572	228,668

資料：市上下水道局

(2) ガス事業会計

(単位：千円)

区 分	収益の収入及び支出		資本の収入及び支出		純 利 益
	収 入	支 出	収 入	支 出	
平成26年度	1,477,434	1,495,802	36,076	280,529	△ 18,368
27	1,390,573	1,332,026	10,170	297,653	58,547
28	1,356,456	1,295,807	67,105	405,500	60,649
29	1,375,545	1,333,500	17,462	466,066	42,045
30	1,436,198	1,403,912	10,997	380,104	32,286

資料：市上下水道局

(3) 下水道事業会計

(単位：千円)

区 分	収益の収入及び支出		資本の収入及び支出		純 利 益
	収 入	支 出	収 入	支 出	
平成26年度	1,895,388	1,978,930	1,310,408	1,732,151	△ 83,542
27	1,961,863	1,977,842	1,572,694	2,151,762	△ 15,979
28	1,950,903	1,909,368	1,419,216	1,794,581	13,131
29	1,933,133	1,917,231	1,722,282	2,147,622	△ 2,425
30	1,852,529	1,864,214	1,829,750	2,365,975	△ 11,685

資料：市上下水道局

(4) 病院事業会計

(単位：千円)

区 分	収益の収入及び支出		資本の収入及び支出		純 利 益
	収 入	支 出	収 入	支 出	
平成26年度	2,313,490	3,085,912	60,000	153,449	△ 772,422
27	2,368,329	2,520,502	372,472	408,834	△ 152,174
28	2,423,104	2,467,130	70,995	140,147	△ 44,026
29	2,472,596	2,530,684	64,218	168,939	△ 58,088
30	2,462,557	2,470,360	95,300	166,209	△ 44,657

資料：市立病院

16-5 公有財産総括表

(単位：㎡)

区 分		土 地	建 物 (延面積)		
			計	木 造	非 木 造
平成 26 年 度		1,396,664	157,220	7,246	149,974
27		1,396,329	156,529	7,382	149,147
28		1,406,323	158,531	7,387	151,144
29		1,426,080	158,930	7,698	151,232
30		1,436,082	158,930	7,523	153,310
本 庁 舎		26,194	11,970	-	11,970
そ の 他 の 関	消 防 施 設	5,527	3,311	893	2,418
	そ の 他 の 施 設	196,030	5,093	496	4,597
公 共 用 財 産	学 校	332,090	76,034	59	75,975
	公 営 住 宅	29,846	6,666	0	6,666
	公 園	341,565	3,585	1,203	2,382
	そ の 他 の 施 設	311,499	52,953	3,924	49,029
山	林	52,702	-	-	-
宅	地	75,930	-	-	-
そ の 他		65,210	1,221	948	273

資料：市企画調整課