

10. 社会 保 障

10-1 国民健康保険加入状況

年 度	世 帯			人 口		
	総 数	加 入 世 帯	加 入 率	総 数	加 入 人 口	加 入 率
平成27年度	14,476	5,291	36.6	41,313	8,866	21.5
28	14,641	5,110	34.9	41,046	8,458	20.6
29	14,785	4,966	33.6	40,711	8,126	20.0
30	14,914	4,923	33.0	40,341	7,888	19.6
令和元年度	15,069	4,811	31.9	40,099	7,570	18.9

資料：市健康福祉課

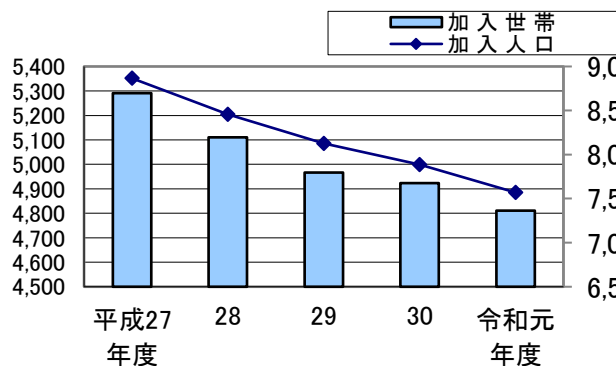
10-2 国民健康保険税、収入及び保険給付状況

(単位：千円)

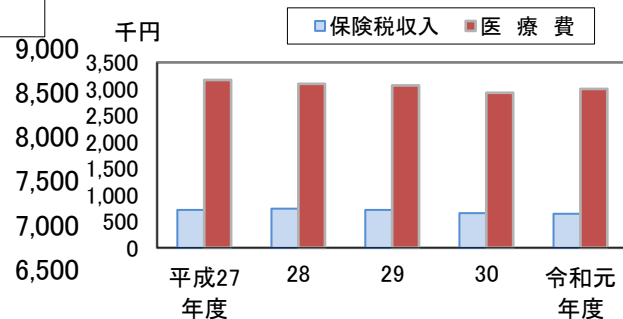
年 度	保険税収入	医 療 費 (一般+退職)		出産育児一時金		葬 祭 費	
		件 数	金 額	件 数	金 額	件 数	金 額
平成27年度	711,869	158,594	3,166,324	19	7,980	47	2,350
28	738,471	152,391	3,094,901	16	6,720	63	3,150
29	716,287	146,289	3,064,625	19	7,964	56	2,800
30	651,810	145,333	2,927,459	9	3,764	64	3,200
令和元年度	643,537	140,380	2,999,152	10	4,200	52	2,600

資料：市健康福祉課

加入世帯と加入人口の推移



国民健康保険税収入・医療費の推移



10-3 国民健康保険税負担割合と給付割合

(単位：率＝%、金額＝円)

年 度	保 険 税								給 付 割 合	保 険 税 負 担 額		一 人 当 た り 医 療 費	一 人 当 た り 療 養 日 数
	医 療 分			後 期 高 齢 者 支 援 分			介 護 保 険 分			一 世 帯 当 た り	一 人 当 た り		
	所得割	被保険者 均等割額	世 帯 平等割額	所得割	被保険者 均等割額	世 帯 平等割額	所得割	被保険者 均等割額					
平成27年度	6.80	22,700	18,000	2.50	7,900	6,200	2.30	13,500	※ 7割	132,300	78,285	349,484	21.1
28	7.40	23,100	18,100	2.80	8,400	6,300	2.50	14,100	※ 7割	140,669	84,369	353,501	20.7
29	7.40	23,100	18,100	2.80	8,400	6,300	2.50	14,100	※ 7割	140,743	85,501	368,079	20.7
30	6.90	21,900	15,900	2.90	9,000	6,500	2.10	13,000	※ 7割	130,900	80,528	363,163	20.3
令和元年度	7.10	22,200	16,300	3.00	9,100	6,600	2.70	14,700	※ 7割	132,487	83,481	387,888	20.8

資料：市健康福祉課

10-4 後期高齢者医療制度加入者と給付の状況

加入者数の増加により医療給付も件数、金額ともに増加しています。

(金額単位：千円)

年 度	加入者数	医 療 給 付					
		総 数		給 付 費		支 給 費	
		件 数	金 額	件 数	金 額	件 数	金 額
平成27年度	6,353	181,184	4,361,377	178,208	4,299,678	2,976	61,699
28	6,465	183,286	4,334,159	180,329	4,275,833	2,957	58,326
29	6,572	185,907	4,386,237	182,733	4,328,557	3,174	57,680
30	6,680	189,915	4,416,059	186,651	4,358,254	3,264	57,805
令和元年度	6,770	194,144	4,625,350	190,642	4,557,935	3,502	67,415

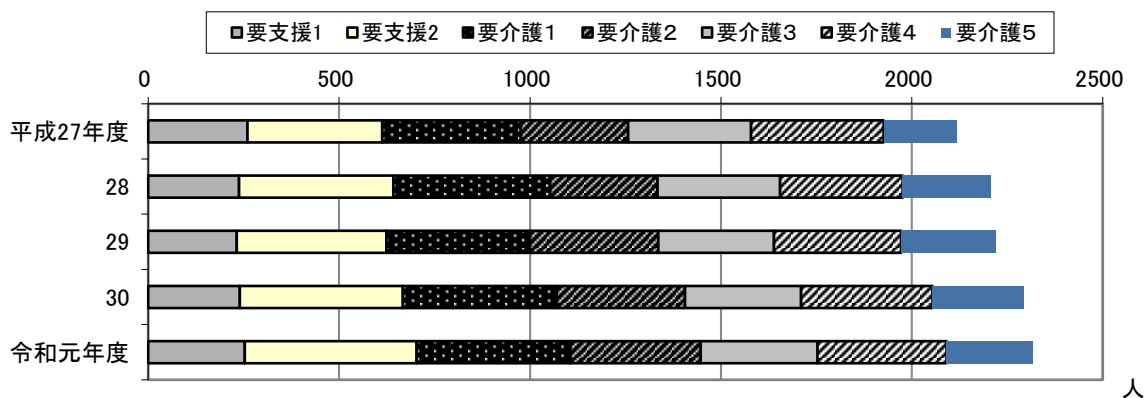
資料：市健康福祉課

10-5 介護保険の申請・認定状況

認定者数は年々増加しています。(年度末現在) (単位：人)

年 度	第 1 号 被保険者数	申請者数	認 定 者 数							
			総 数	要支援1	要支援2	要介護1	要介護2	要介護3	要介護4	要介護5
平成27年度	12,357	2,219	2,117	260	353	363	281	322	347	191
28	12,565	2,288	2,207	238	404	411	281	321	321	231
29	12,728	2,281	2,220	232	392	376	336	303	333	248
30	12,794	1,592	2,293	240	427	403	336	304	344	239
令和元年度	12,911	2,185	2,317	253	450	403	341	306	338	226

※申請後判定までに期間を要すること、有効期間の関係で年度内に複数回申請する人があるため申請者数と認定者数は一致しない。資料：市健康福祉課

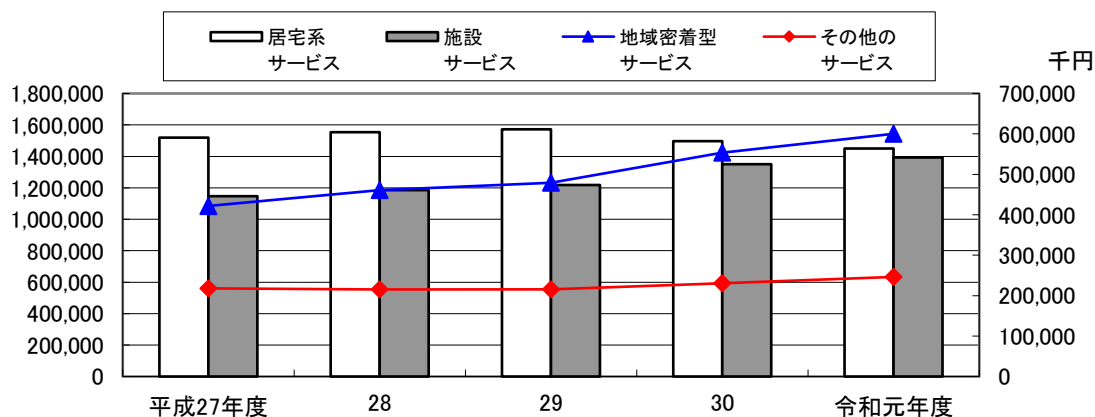


10-6 介護保険の給付状況

認定者数の増加に伴い、給付総額も増加しています。(金額単位：千円)

年 度	総 額	居宅系 サービス	施設 サービス	地域密着型 サービス	その他の サービス
平成27年度	3,304,479	1,518,723	1,145,760	421,782	218,214
28	3,414,047	1,552,825	1,185,110	460,818	215,294
29	3,484,887	1,572,991	1,217,063	479,305	215,528
30	3,630,929	1,497,138	1,349,911	553,374	230,506
令和元年度	3,689,784	1,449,557	1,393,593	600,310	246,324

資料：市健康福祉課



10-7 拠出制国民年金概要

年 度	適 用 数				印 紙 検 認			保 険 料 免 除 数		
	総 数	強 制	任 意	3 号	対 象 月 数	検 認 月 数	検 認 率	総 数	法 定	申 請
平成27年度	6,109	3,874	48	2,187	—	—	—	915	359	556
28	5,721	3,631	43	2,047	—	—	—	885	356	529
29	5,343	3,330	34	1,979	—	—	—	836	350	486
30	5,103	3,211	32	1,860	—	—	—	851	358	493
令和元年度	4,937	3,137	32	1,768	—	—	—	846	368	478

資料：市市民生活課

10-8 国民年金給付状況

(金額単位：千円)

年 度	拠 出 分								福 祉
	総 額	老 齢	障 害	母 子	遺 児	寡 婦	障 害 基 礎	遺 族 基 礎	老 齢 福 祉
平成27年度	1,815,917	1,307,793	28,863	—	—	7,273	460,283	11,306	399
28	1,770,056	1,258,480	25,548	—	—	4,900	469,123	11,606	399
29	1,709,790	1,205,827	20,261	—	—	3,605	470,111	9,587	399
30	1,667,180	1,149,184	16,560	—	—	3,030	490,148	8,135	123
令和元年度	1,617,607	1,100,917	14,626	—	—	2,034	491,385	8,645	0

資料：市市民生活課

10-9 生活保護法による保護状況

年 度	総 数		扶 助 別 人 員								
	世 帯	人 員	生 活 扶 助	住 宅 扶 助	教 育 扶 助	介 護 扶 助	医 療 扶 助	出 産 扶 助	生 業 扶 助	葬 祭 扶 助	入 所 者 扶 助
平成27年度	1,479	1,947	1,632	1,195	92	43	1,405	0	57	0	43
28	1,543	1,927	1,617	1,250	86	336	1,454	0	42	1	54
29	1,670	2,044	1,592	1,301	83	345	1,485	0	48	2	60
30	1,644	2,018	1,556	1,321	98	377	1,419	0	34	4	54
令和元年度	1,572	1,899	1,480	1,249	87	364	1,363	0	49	5	45

資料：市健康福祉課

※総数及び扶助別人員は、1年度間の扶助人数を合計した数値。扶助は併用されているため、総数と一致しない。総数は保護停止中の者も含む。

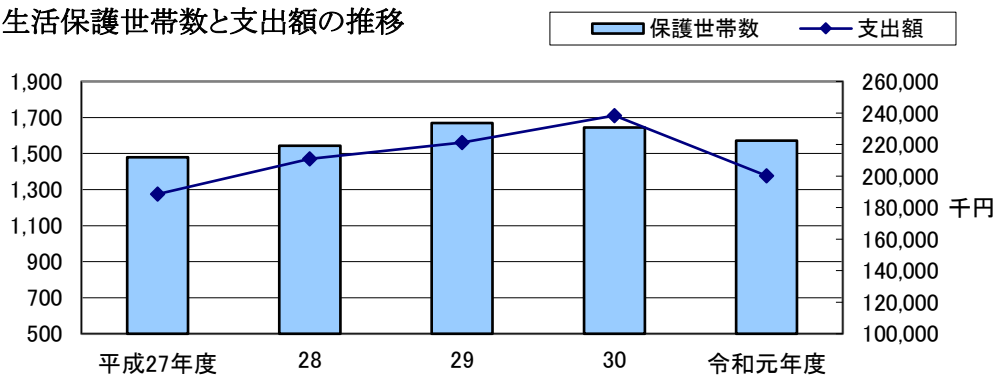
10-10 生活保護費支出額

(金額単位：千円)

年 度	総 額	扶助別内訳								
		生活扶助	住宅扶助	教育扶助	介護扶助	医療扶助	出産扶助	生業扶助	葬祭扶助	入所者扶助
平成27年度	188,532	59,193	20,491	1,188	2,404	95,879	-	1,287	-	8,090
28	210,890	61,082	23,458	924	6,954	106,837	-	736	269	10,630
29	221,350	62,820	23,995	828	6,102	114,321	-	788	207	12,286
30	238,382	60,257	25,138	1,089	5,497	133,657	-	609	709	11,426
令和元年度	200,151	60,062	25,546	745	7,656	93,556	-	783	634	11,169

資料：市健康福祉課

生活保護世帯数と支出額の推移



10-11 生活保護法の医療扶助適用状況 (令和元年度)

総 数	入 院									総 数	入 院 外								
	総 数	単 給				併 給					総 数	単 給				併 給			
		計	結核	精神	その他	計	結核	精神	その他			計	結核	精神	その他				
1,363	82	60	-	52	8	22	-	0	22	1,281	51	-	1	50	1,230	-	22	1,208	

資料：市健康福祉課

10-12 身体障害者手帳交付者の障害種別別状況

年 度	総 数	肢体不自由障害	視覚障害	聴覚障害 聴力障害 平衡機能障害	音声言語機能障害	内部障害
平成27年度	1,406	704	93	147	21	441
28	1,390	683	90	146	19	452
29	1,383	666	84	145	16	472
30	1,406	673	83	140	17	493
令和元年度	1,413	677	79	147	17	493

資料：市健康福祉課

10-13 保育所の状況

(各年5月1日現在)

区 分	保育所数 及び公立 私立別	保育士及 び職員数	定 員	在 籍 園 児 数			
				総 数	3歳児未満	3歳児	4歳児以上
平成28年	14	215	1,125	935	313	228	394
公立	5	112	495	445	151	110	184
地域	4	14	200	94	23	26	45
私立	5	89	430	396	139	92	165
平成29年	14	235	1,170	972	341	192	439
公立	5	118	520	462	164	86	212
地域	4	20	200	103	32	19	52
私立	5	97	450	407	145	87	175
平成30年	14	256	1,170	1,004	342	232	430
公立	4	108	420	379	126	93	160
地域	4	26	200	116	39	34	43
私立	6	122	550	509	177	105	227
令和元年	14	257	1,170	988	341	220	427
公立	4	100	420	361	119	79	163
地域	4	21	190	117	37	27	53
私立	6	136	560	510	185	114	211
令和2年	12	206	950	767	237	167	363
公立	4	94	420	361	108	77	176
地域	4	29	190	109	23	27	59
私立	4	83	340	297	106	63	128
〈保育所名〉							
・公立保育園							
本所保育園	公立	36	140	134	42	27	65
名木野保育園	公立	15	60	40	8	6	26
わかば保育園	公立	20	70	61	19	10	32
桜保育園	公立	23	150	126	39	34	53
・地域保育園							
和楽保育園	地域	6	50	19	3	4	12
漆山保育園	地域	9	50	39	11	12	16
坂井保育園	地域	8	40	18	1	2	15
反田保育園	地域	6	50	33	8	9	16
・私立保育園							
杉沢保育園	私立	7	35	20	5	5	10
新潟保育園	私立	31	90	83	37	16	30
ちごし保育園	私立	12	45	31	11	5	15
すみれ保育園	私立	33	170	163	53	37	73

資料：市教育委員会

10-14 放課後児童クラブの状況

(各年5月1日現在)

(単位：人)

年度	あすなろ児童クラブ	第二あすなろ児童クラブ	今町大風学童クラブ	葛巻めだか学童クラブ	かぜの子学童クラブ	わかば学童クラブ	上北谷学童クラブ	田井っ子学童クラブ	杉の子学童クラブ	豊愛Nagino Riverside Club	計
	見附小学区		今町小学区	葛巻小学区	名本野小学区	新潟小学区	上北谷小学区	田井小学区	第二小学区	豊巻・名本野小学区	
平成28年度	84	-	88	85	62	15	13	23	15	-	385
29	89	-	76	96	58	29	12	23	15	-	398
30	88	-	80	64	50	28	13	27	15	18	383
令和元年度	86	24	80	69	57	26	13	26	23	37	441
2	83	21	86	68	52	20	20	26	27	46	449

資料：市教育委員会

10-15 生活福祉資金貸付状況

(金額単位：千円)

年 度	総 額		総 合 援		身 障 業		住 宅		療 養		災 害		修 学		小 口		生 活	
	件数	金額	件数	金額	件数	金額	件数	金額	件数	金額	件数	金額	件数	金額	件数	金額	件数	金額
平成27年度	2	990	-	-	-	-	-	-	-	-	-	2	990	-	-	-	-	-
28	0	0	-	-	-	-	-	-	-	-	-	0	0	-	-	-	-	-
29	0	0	-	-	-	-	-	-	-	-	-	0	0	-	-	-	-	-
30	0	0	-	-	-	-	-	-	-	-	-	0	0	-	-	-	-	-
令和元年度	0	0	-	-	-	-	-	-	-	-	-	0	0	-	-	-	-	-

資料：市社会福祉協議会

10-16 共同募金及び日赤社費実績

(金額単位：千円)

年 度	共 同 募 金					日 赤 社 費	
	目 標 額	実績総額	戸 数	街 頭	その他	目 標 額	実績額
平成27年度	9,171	8,886	3,863	12	5,011	4,591	4,545
28	9,171	8,779	3,744	12	5,023	4,546	4,541
29	9,171	8,425	3,694	0	4,731	4,450	4,406
30	8,783	8,333	3,681	0	4,652	4,470	4,327
令和元年度	8,944	8,200	3,548	0	4,652	4,470	4,222

資料：市社会福祉協議会、市健康福祉課

