

8. 運 輸 ・ 通 信

8-1 JR旅客輸送状況

年 度	乗 車 人 員	
	総 数	1日平均
平成28年度	794,970	2,178
29	797,890	2,186
30	787,305	2,157
令和元年度	780,005	2,137
2	671,600	1,840

資料：見附駅

8-2 バスの輸送状況

年 度	路線延長 (km)	停留所数	車台数	走行延長 (km)	乗 車 人 員		
					総 数	定期外	定 期
平成28年度	73.9	105	18	509,731	493,790	386,495	107,295
29	43.4	60	14	313,968	350,883	277,271	73,612
30	43.4	60	14	326,393	358,596	301,484	57,112
令和元年度	43.4	60	14	317,706	345,096	285,272	59,824
2	36.6	41	13	311,502	284,258	236,316	47,942

※平成29年に越後交通(株)と北越後観光バス(株)が合併しました。

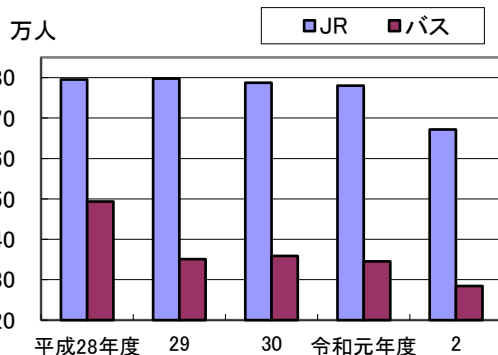
資料：越後交通(株)見附営業所

8-3 コミュニティバスの輸送状況

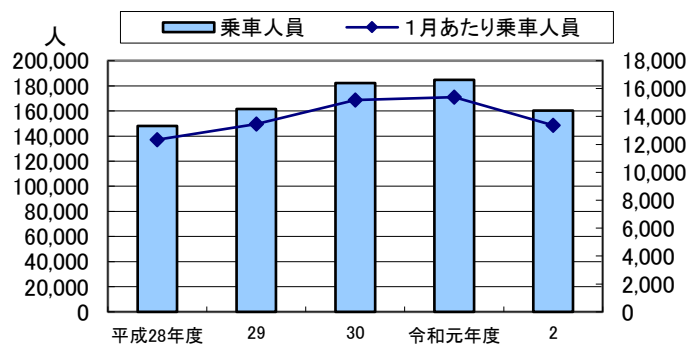
年 度	乗車人員 (人)	1日あたり 運行便数	1便あたり 乗車人員 (人)	1月あたり乗車人員 (人)
平成28年度	148,094	51	8.0	12,341
29	161,458	61	7.3	13,455
30	182,155	61	8.2	15,180
令和元年度	184,647	67	7.9	15,387
2	160,381	67	6.7	13,365

資料：市企画調整課

乗車人員の推移 JR・バス



コミュニティバス



8-4 軽自動車台数

原付（50cc以下）が減少し、四輪の軽自動車が増加しています。

（各年4月1日現在）

年 度	総 数	2 輪 小 型 自 動 車	軽 自 動 車			小型特殊自動車		原 動 機 付 自 転 車			
			四 輪	三 輪	二 輪	農 耕 用	其 他	50cc 以 下	50ccを 超 90 cc 以 下	90ccを 超 125 cc 以 下	ミニカー
平成29年度	18,990	444	15,320	3	443	1,157	168	1,078	166	195	16
30	18,868	440	15,219	3	442	1,161	159	1,074	158	196	16
令和元年度	18,891	450	15,315	3	427	1,130	174	999	165	213	15
2	18,885	468	15,392	3	408	1,087	180	950	162	218	17
3	18,857	469	15,430	3	424	1,056	190	893	154	222	16

資料：市税務課

8-5 自動車保有台数

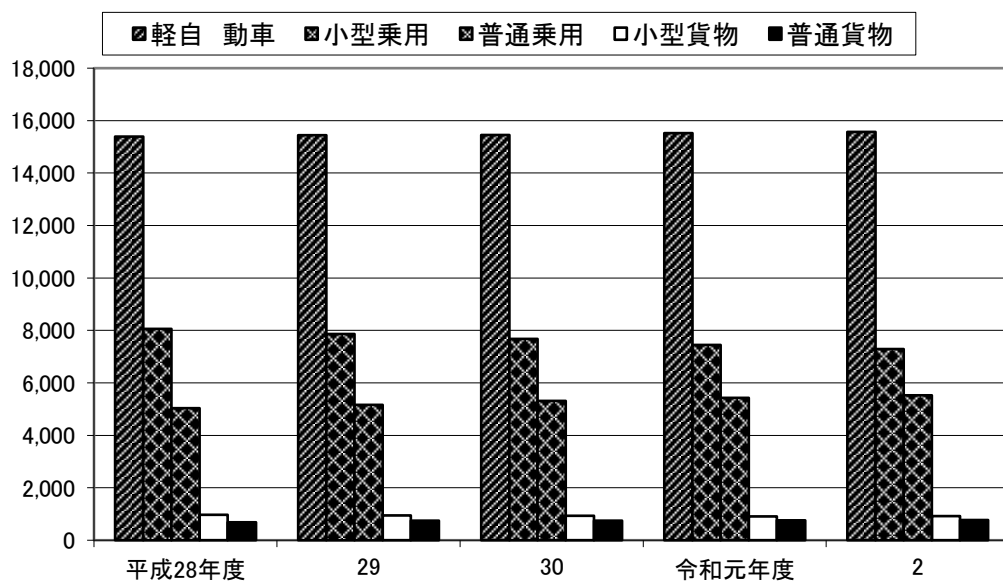
普通乗用車、軽自動車が増加しています。

（各年3月31日現在）

年 度	貨 物 用			乗 合 車	乗 用 車		特 殊 車	登 録 者 合 計	二 輪 車	軽 自 動 車	総 合 計
	普通車	小型車	被けん 引 車		普通車	小型車					
平成28年度	685	970	38	75	5,035	8,059	519	15,381	431	15,391	31,203
29	743	942	43	82	5,162	7,864	507	15,343	444	15,444	31,231
30	752	932	50	81	5,313	7,677	495	15,300	453	15,452	31,205
令和元年度	764	907	52	80	5,429	7,447	490	15,169	471	15,523	31,163
2	766	919	59	76	5,526	7,290	493	15,129	473	15,570	31,172

資料：北陸信越運輸局新潟運輸支局長岡自動車検査登録事務所

自動車保有台数の推移



8-6 郵便施設数

年 度	郵政グループ					切手類 販売所	郵 便 ポスト	私書箱 施 設
	総 数	配達局	郵便局		簡易局			
			集 配	窓口局				
平成28年度	9	1	-	5	3	54	61	46
29	9	1	-	5	3	61	84	18
30	9	1	-	5	3	59	62	15
令和元年度	9	1	-	5	3	63	61	14
2	9	1	-	5	3	55	60	14

資料：日本郵政グループ