

12. 教 育 ・ 文 化

1 2 - 1 県立・市立・私立別学校・学級本務教員及び児童生徒数

(各年5月1日現在)

年 次	学 校 数				学 級 数			本 務 教 員 数					児 童 生 徒 数
	総 数	県 立	市 立	私 立	総 数	県 市 立	私 立	総 数	男 女 別		県・市・私立 別		
									男	女	県市立	私立	
平成 18 年	18	1	13	4	199	174	25	355	158	197	308	47	4,949
19	18	1	13	4	200	175	25	360	153	207	314	46	4,886
20	18	1	13	4	200	176	24	354	147	207	309	45	4,745
21	18	1	13	4	197	172	25	343	143	200	297	46	4,611
22	18	1	13	4	36	167	24	336	134	202	288	48	4,474
幼 稚 園	3	-	-	3	16	-	16	33	1	32	-	33	334
小 学 校	8	-	8	-	-	98	-	146	53	93	146	-	2,254
中 学 校	4	-	4	-	-	45	-	87	45	42	87	-	1,174
特 別 支 援	1	-	1	-	-	12	-	24	11	13	24	-	30
高 等 学 校	2	1	-	1	20	12	8	46	24	22	31	15	682

資料：市教育委員会

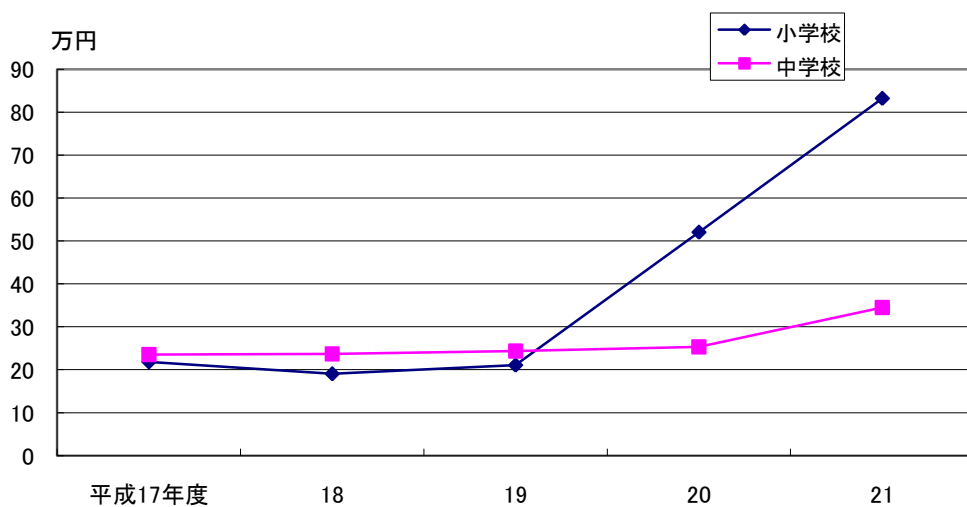
12-2 小・中学校1学級及び児童生徒1人当り教育費

1人当りの教育費は、小学校、中学校ともに増加しています。特に小学校の教育費総額では校舎改築により1人当たりの費用が大幅な増額となっています。

年 度	小 学 校				中 学 校			
	児童1人当り (円)		1学級当り (千円)		生徒1人当り (円)		1学級当り (千円)	
	学校教育	消費的	学校教育	消費的	学校教育	消費的	学校教育	消費的
	費総額	支出	費総額	支出	費総額	支出	費総額	支出
平成17年度	218,347	107,770	5,201	2,567	235,148	148,133	6,515	4,104
18	190,661	107,410	4,303	2,424	236,959	149,497	6,511	4,108
19	210,847	110,596	4,759	2,496	243,501	150,394	6,691	4,132
20	520,269	121,741	11,729	2,744	253,318	143,700	6,988	3,964
21	831,735	123,940	19,188	2,859	344,836	148,482	8,996	3,873

資料：市教育委員会

小・中学校児童生徒1人当り教育費の推移



12-3 学校教育費

(単位:千円)

支出項目	公 費				私 費			
	総額	国 支 出	県 金	市支出金	地 方 債	公費に 組み入 れた寄 付金	P T A 寄付金	その他の 寄付金
(小学校)								
平成17年度	520,103	1,736	504,367	14,000	—	4,140	773	
18	443,288	1,953	441,335	—	—	3,919	732	
19	490,222	16,788	472,026	1,408	1,285	3,892	557	
20	1,208,065	235,746	541,752	430,567	0	3,621	922	
21	1,899,685	911,376	585,709	402,600	0	2,865	902	
消費的支出	283,080	15,073	268,007	0	0	—	—	
人件費	91,713	14,522	77,191	0	0	—	—	
教育活動費	39,086	16	39,070	0	0	—	—	
管理費	71,306	0	71,306	0	0	—	—	
補助活動費	77,658	535	77,123	0	0	—	—	
所定支払費	3,317	0	3,317	0	0	—	—	
資本的支出	1,433,114	896,303	134,211	402,600	0	—	—	
債務償還費	183,491	0	183,491	0	0	—	—	
(中学校)								
平成17年度	312,747	1,794	310,953	—	—	4,058	1,740	
18	312,550	1,956	304,994	5,600	—	3,651	1,534	
19	321,178	5,678	315,388	112	613	4,566	1,638	
20	321,460	11,824	307,003	2,633	0	1,667	1,398	
21	404,838	110,880	293,958	0	0	2,554	1,614	
消費的支出	174,319	10,492	163,827	0	0	—	—	
人件費	59,943	10,143	49,800	0	0	—	—	
教育活動費	19,278	0	19,278	0	0	—	—	
管理費	47,712	0	47,712	0	0	—	—	
補助活動費	45,475	349	45,126	0	0	—	—	
所定支払費	1,911	0	1,911	0	0	—	—	
資本的支出	150,702	100,388	50,314	0	0	—	—	
債務償還費	79,817	0	79,817	0	0	—	—	

資料：市教育委員会

12-4 学校別・児童生徒・教員数及び施設

小学校、中学校とも児童生徒数が減少しています。

学 校 別	学級数	児 童 生 徒 数			児 童 生 徒 数 1 学 級 当 り	教 員				
		総 数	男	女		校 長	教 頭	教 諭	助教諭	養 護 教 諭
(小 学 校)										
平 成 18 年	100	2,382	1,184	1,198	23.8	8	8	123	—	8
19	103	2,325	1,168	1,157	22.6	8	8	119	1	8
20	103	2,322	1,165	1,157	22.5	8	8	120	2	8
21	99	2,284	1,167	1,117	23.1	8	8	116	1	8
22	98	2,254	1,156	1,098	23.0	8	8	112	1	7
見 附 二	25	681	351	330	27.2	1	1	30	0	1
見 附 第 二	3	28	14	14	9.3	1	1	3	0	1
名 木 野	15	407	220	187	27.1	1	1	19	0	1
田 井	5	49	24	25	9.8	1	1	5	1	1
葛 卷	16	424	219	205	26.5	1	1	18	0	0
新 潟	7	132	74	58	18.9	1	1	8	0	1
上 北 谷	7	65	26	39	9.3	1	1	6	0	1
今 町	20	468	228	240	23.4	1	1	23	0	1
(中 学 校)										
平 成 18 年	48	1,330	657	673	27.7	4	4	82	—	4
19	48	1,319	645	674	27.5	4	4	84	—	4
20	46	1,269	621	648	27.6	4	4	80	—	4
21	47	1,229	602	627	26.1	4	4	76	—	4
22	45	1,174	583	591	26.1	4	4	75	0	4
見 附	11	299	139	160	27.2	1	1	20	0	1
南	12	289	139	150	24.1	1	1	19	0	1
今 町	8	204	103	101	25.5	1	1	14	0	1
西	14	382	202	180	27.3	1	1	22	0	1
(特 別 支 援 学 校)										
平 成 18 年	11	28	18	10	2.5	1	1	18	1	1
19	11	29	19	10	2.6	1	1	18	2	1
20	13	31	19	12	2.4	1	1	20	1	1
21	12	29	19	10	2.4	1	1	21	1	1
22	12	30	20	10	2.5	1	1	19	1	0

(各年5月1日現在) (面積単位：㎡)

養護 助教諭	講師	数			児童 生徒 数	1 教員 当り	校舎面積			校地面積		
		性別					総 数	一 般 校 舎	講 堂 運 動 場	総 数	運 動 場	校 舎 敷 地 そ の 他
		総 数	男	女								
—	2	149	57	92	16.0	40,379	31,776	8,603	181,489	101,692	79,797	
1	10	155	53	102	15.0	40,312	31,709	8,603	181,489	101,692	79,797	
—	4	150	53	97	15.5	40,307	31,704	8,603	181,489	101,692	79,797	
—	5	146	51	95	15.6	40,307	31,704	8,603	181,489	101,692	79,797	
1	7	143	54	89	15.8	41,305	32,723	8,582	183,064	97,261	85,803	
0	3	36	12	24	18.9	9,831	8,095	1,736	37,415	20,311	17,104	
0	0	6	3	3	4.7	2,499	1,797	702	11,886	6,630	5,256	
0	0	22	10	12	18.5	5,857	4,808	1,049	29,447	19,382	10,065	
0	0	8	2	6	6.1	2,715	1,952	763	16,020	11,303	4,717	
1	2	23	7	16	18.4	6,429	5,169	1,260	27,579	10,867	16,712	
0	0	11	5	6	12.0	3,035	2,111	924	19,145	11,006	8,139	
0	2	11	4	7	5.9	3,389	2,467	922	17,622	8,280	9,342	
0	0	26	11	15	18.0	7,550	6,324	1,226	23,950	9,482	14,468	
—	—	92	58	36	14.5	27,715	21,286	6,429	130,513	85,940	44,573	
—	—	93	54	39	14.2	27,715	21,286	6,429	130,513	85,940	44,573	
—	2	94	51	43	13.5	27,715	21,286	6,429	130,513	85,940	44,573	
—	3	91	50	41	13.5	27,715	21,286	6,429	130,513	85,940	44,573	
0	1	88	52	36	13.3	27,715	21,286	6,429	130,513	85,940	44,573	
0	0	23	16	7	13.0	7,552	5,865	1,687	36,830	26,596	10,234	
0	1	23	12	11	12.6	6,348	4,609	1,739	24,600	12,548	12,052	
0	0	17	11	6	12.0	7,028	5,352	1,676	26,871	17,278	9,593	
0	0	25	13	12	15.3	6,787	5,460	1,327	42,212	29,518	12,694	
1	—	23	7	16	1.2	1,844	1,844	—	5,832	—	5,832	
1	—	24	7	17	1.2	1,844	1,844	—	5,832	—	5,832	
—	2	26	9	17	1.2	1,844	1,844	—	5,832	—	5,832	
—	1	26	10	16	1.1	1,844	1,844	—	5,832	—	5,832	
1	0	23	10	13	1.3	1,844	1,844	—	5,832	—	5,832	

資料：市教育委員会

12-5 中学校卒業生数

(各年5月1日現在)

年次	卒業生総数			進学者				就業者				無業	その他死亡を含む
	計	男	女	総数	高等学校	全日制高等学校	通信制高等学校	専門学校	専修学校	総数	就業者		
平成18年	454	245	209	454	427	8	19	-	-	-	-	-	-
19	456	230	226	453	420	18	15	-	-	-	3	-	-
20	445	225	220	441	406	19	15	-	-	-	1	-	-
21	436	206	230	434	399	25	10	-	-	-	2	-	-
22	447	218	229	446	401	26	19	-	-	-	1	-	-
見附中	126	57	69	126	113	8	5	-	-	-	-	-	-
南中	111	57	54	111	103	4	4	-	-	-	-	-	-
今町中	87	44	43	86	73	7	6	-	-	-	1	-	-
西中	123	60	63	123	112	7	4	-	-	-	-	-	-

資料：見附市教育委員会

12-6 幼稚園教員数及び園児数

年次	本務教員数			学級数	園児数			
	総数	男	女		総数	3歳	4歳	5歳
平成18年	31	2	29	16	336	108	120	108
19	32	3	29	16	363	122	117	124
20	31	1	30	16	368	121	129	118
21	31	1	30	16	346	101	117	128
22	32	1	31	14	334	123	93	118
見附天使幼稚園	13		13	6	150	52	41	57
今町天使幼稚園	14	1	13	6	152	57	43	52
つぐみ幼稚園	5		5	2	32	14	9	9

資料：見附市教育委員会

12-7 全日制課程高等学校教員数及び生徒数

(1) 公立

(各年5月1日現在)

年次	本務教員数			学級数	生徒数							
	総数	男	女		総数	1年		2年		3年		
						男	女	男	女	男	女	
平成18年	42	25	17	15	596	78	123	74	125	77	119	
19	42	26	16	15	589	74	127	75	120	73	120	
20	36	21	15	14	543	55	107	72	125	68	195	
21	35	22	13	13	511	56	112	53	99	69	122	
22	31	18	13	12	471	55	105	55	108	53	95	

資料：見附高等学校

(2) 私立

年次	本務教員数			学級数	生徒数							
	総数	男	女		総数	1年		2年		3年		
						男	女	男	女	男	女	
平成18年	15	9	6	9	277	43	33	59	41	56	45	
19	14	10	14	9	261	38	37	50	36	59	41	
20	13	10	3	8	212	31	17	40	36	52	36	
21	15	10	5	9	212	40	25	44	20	44	39	
22	15	6	9	8	211	37	24	47	21	54	28	

資料：日本海聖高等学校

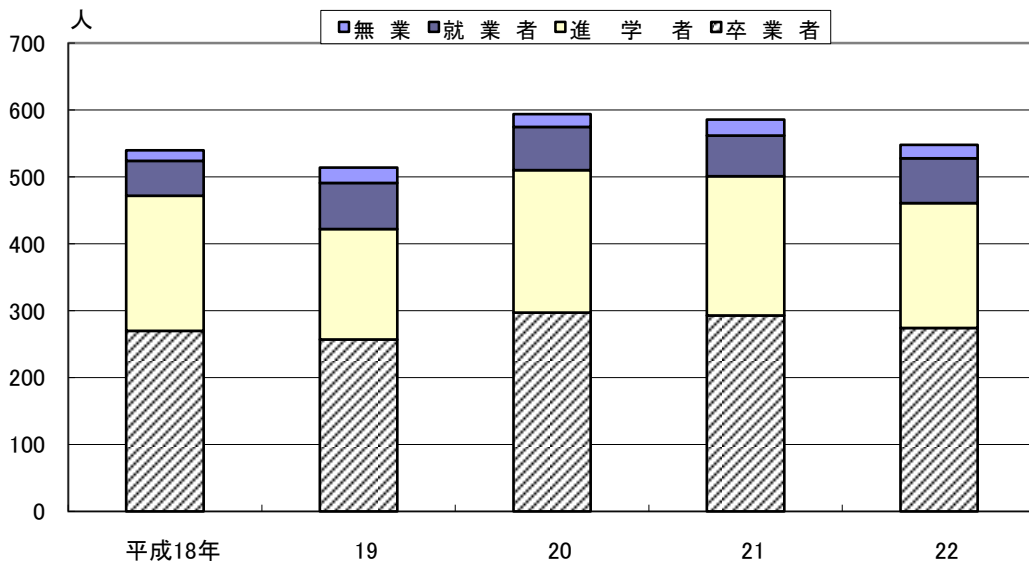
12-8 全日制課程高等学校進学・就職別卒業生数

(各年5月1日現在)

年次	卒業生			進学者				就業者			無業	死亡 不詳
	総数	男	女	総数	大学	短期 大学	その他	総数	就業	就業し 進学		
平成18年	257	96	161	165	30	18	117	69	69	-	23	-
19	297	133	164	213	41	24	148	65	64	1	19	-
20	293	132	161	208	63	20	125	61	61	-	24	-
21	269	119	150	187	54	9	124	72	72	-	20	-
22	274	113	161	187	44	13	130	67	67	-	20	-

資料：見附高等学校・日本海聖高等学校

全日制課程高等学校進学・就職別卒業生数の推移



12-9 平成21年度全日制課程高等学校卒業生の産業・職業別就業者数

産業別では製造業、サービス業が多く、職業別ではサービス職業、労務作業者が多くなっています。

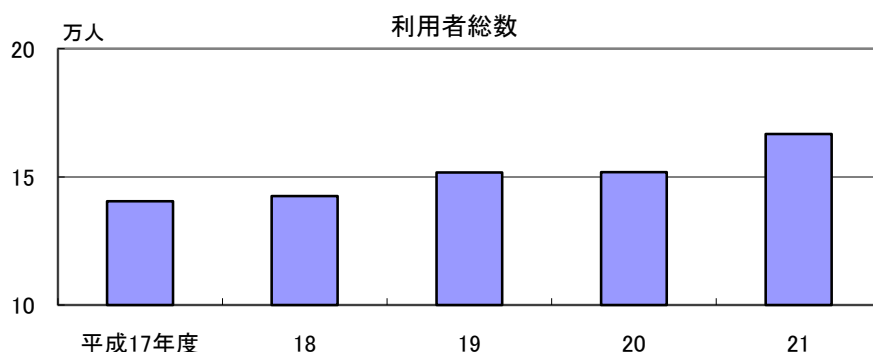
産業分類	総数	男	女	職業分類	総数	男	女
就業者総数	67	28	39	就業者総数	67	28	39
農業	2	-	2	専門的・技術的職業従事者	5	1	4
林業	-	-	-	事務従事者	7	1	6
漁業	-	-	-	販売従事者	8	2	6
鉱業	-	-	-	サービス職業従事者	17	3	14
建設業	4	4	-	保安業職業従事者	1	1	-
製造業	15	9	6	農林漁業作業員	-	-	-
電気・ガス・熱供給・水道業	-	-	-	運輸・通信従事者	2	2	-
運輸・通信業	2	2	-	技能工・採掘・製造・建設 作業員及び労務作業員	17	12	5
卸売・小売業・飲食業	10	3	7	その他			
金融・保険業	-	-	-				
サービス業	18	4	4				
公務	1	-	1				
その他	15	6	9				

資料：見附高等学校・日本海聖高等学校

12-10 体育施設利用状況

年 度	総 合 体 育 館	プ ー ル	相 撲 場	弓 道 場	野 球 場	庭 球 場 ※21から多 目的広場	運 動 公 園	上 北 谷 運 動 広 場	今 町 地 区 体 育 館
平成17年度	55,771	9,129	730	1,099	8,794	1,171	42,535	967	20,349
18	69,456	6,756	1,182	1,111	7,426	1,251	34,112	1,334	19,964
19	68,597	6,310	933	1,139	9,168	963	45,660	1,225	17,755
20	72,477	6,082	585	1,258	10,735	563	41,164	1,105	17,897
21	78,332	5,062	747	1,351	15,957	2,871	39,612	933	21,912

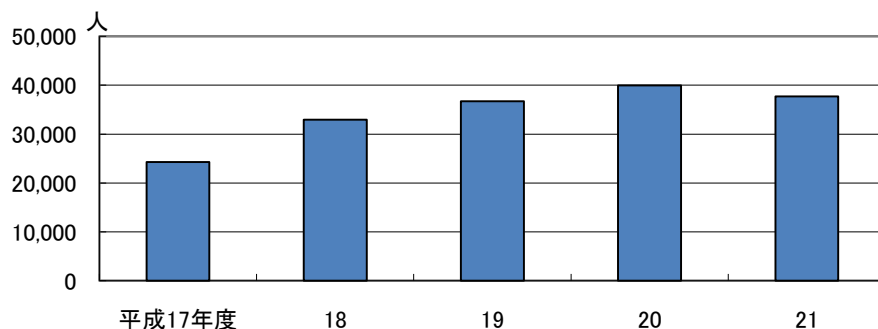
資料：市まちづくり課



12-11 勤労者家庭支援施設（ふぁみりあ）利用状況

年 度	総 数	利 用 者 の 区 分				利 用 方 法		
		対 象 労 働 者		対 象 労 働 者 等 の 家 族 等	そ の 他	個 別 利 用	グ ル ー プ 活 動 等 に よ る 団 体 利 用	そ の 他
		男	女					
平成17年度	24,299	1,748	9,590	10,909	2,052	4,145	9,602	10,552
18	32,969	2,048	11,998	15,883	3,040	9,408	12,458	11,103
19	36,685	2,329	12,897	17,288	4,171	10,657	13,533	12,495
20	39,955	3,386	15,091	17,181	4,297	15,619	14,285	10,051
21	37,678	3,004	12,889	17,547	4,238	13,193	13,804	10,681

資料：市まちづくり課

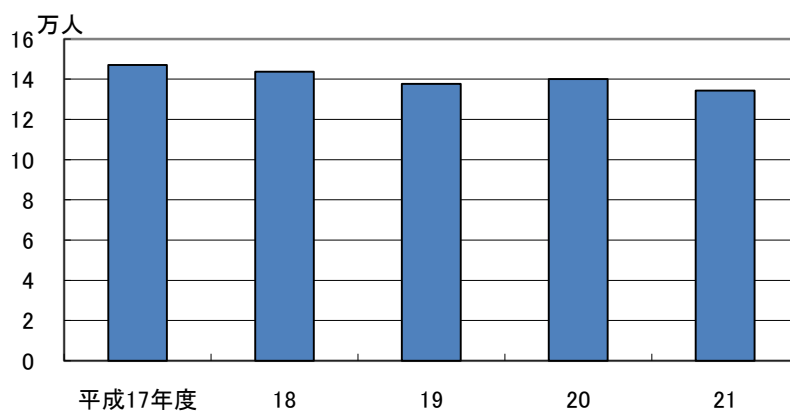


12-12 公民館（6地区）利用状況

年 度	団 体 利 用 の 状 況							個 人 利用者数	合 計
	少 年 団 体	青 年 団 体	成 人 団 体	女 性 団 体	高 齢 者 団 体	そ の 他 の 団 体	計		
平成17年度	10,396	825	82,237	7,965	14,842	28,348	144,613	2,431	147,044
18	9,187	1,407	76,998	7,155	15,429	30,927	141,103	2,609	143,712
19	9,231	1,187	74,002	6,432	14,699	29,324	134,875	2,867	137,742
20	7,463	1,127	76,055	6,906	12,368	32,741	136,660	3,478	140,138
21	7,894	748	72,188	4,271	11,560	3,429	130,951	3,346	134,297
中 央	1,689	696	40,409	1,558	9,760	18,303	72,415	0	72,415
北 谷	1,256	0	6,529	2,342	0	957	11,084	0	11,084
葛 巻	1,261	0	1,439	233	1,493	1,316	5,742	70	5,812
新 潟	1,158	0	3,122	84	20	5,017	9,401	347	9,748
上 北 谷	120	0	874	54	45	2,279	3,372	0	3,372
今 町	2,355	52	11,558	0	38	4,698	18,701	2,929	21,630
中央分館	55	0	8,257	0	204	1,720	10,236	0	10,236

※主催事業を除く。

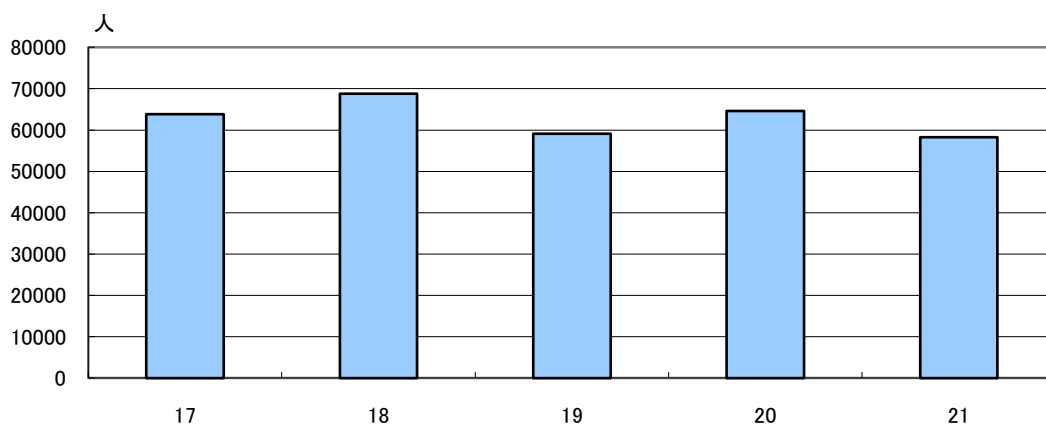
資料：市まちづくり課



12-13 文化ホール（アルカディア）利用状況

年 度	区 分	大ホール	大ホール 舞台のみ	小ホール	練習室	楽屋 1～5	小 計	合 計
平成17年度	自主事業	7,410	0	5,059	2,209	385	15,063	63,834
	貸館事業	26,269	1,104	17,106	2,508	1,784	48,771	
18	自主事業	8,341	-	2,811	1,581	360	13,093	68,828
	貸館事業	32,028	-	18,675	3,331	1,701	55,735	
19	自主事業	5,541	-	2,527	1,384	285	9,737	59,132
	貸館事業	28,850	-	15,596	3,692	1,257	49,395	
20	自主事業	3,862	-	1,441	929	325	6,557	64,644
	貸館事業	38,926	-	12,937	4,074	2,150	58,087	
21	自主事業	7,741	-	1,550	1,427	401	11,119	58,246
	貸館事業	26,070	-	16,025	3,322	1,710	47,127	

※平成18年度から大ホール舞台のみは大ホールに含まれる



12-14 市図書館蔵書冊数

蔵書数は年々増加しています。

年 度	総 数	総 記 数	哲 学	歴 史	社 会 科 学	自 然 科 学	工 学	産 業	芸 術	語 学	文 学	再 掲	
												児 童	郷 土 資 料
平成17年度	147,832	8,547	3,749	12,880	17,446	8,936	8,586	3,732	12,282	2,093	69,581	(33,417)	(9,181)
18	151,992	8,683	3,848	13,077	17,962	9,130	8,808	3,843	12,537	2,162	71,942	(34,820)	(9,372)
19	157,655	8,435	3,972	13,359	18,638	9,461	9,184	4,001	12,804	2,218	75,583	(36,425)	(9,531)
20	163,624	7,771	4,170	13,942	19,596	9,966	9,650	4,241	13,193	2,339	78,756	(37,948)	(9,713)
21	169,265	7,916	4,296	14,348	20,136	10,376	10,101	4,442	13,541	2,402	81,707	(39,555)	(9,819)

※児童、郷土資料は内数

資料：市図書館

12-15 市図書館蔵書貸出冊数

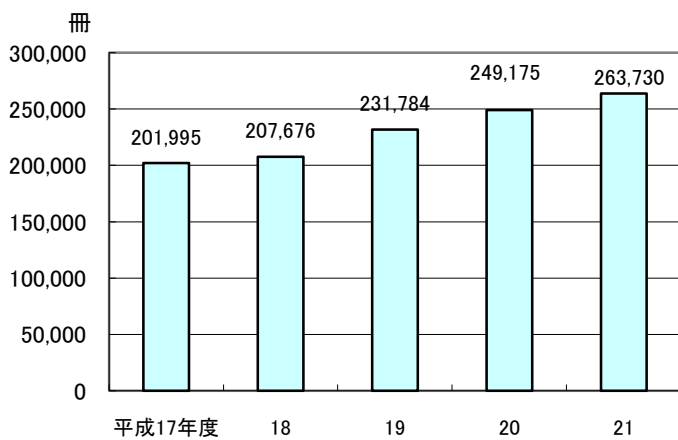
貸出冊数は例年並でした。

年 度	総 数	総 記 数	哲 学	歴 史	社 会 科 学	自 然 科 学	工 学	産 業	芸 術	語 学	文 学	再 掲	
												児 童	郷 土 資 料
平成17年度	201,995	14,548	4,020	9,689	9,642	9,191	16,181	4,805	12,172	1,580	120,167	(71,811)	(1,396)
18	207,676	14,911	4,373	9,924	10,365	9,922	17,157	5,160	13,888	1,846	130,130	(77,874)	(1,413)
19	231,784	14,448	4,919	10,813	11,032	11,007	18,762	5,418	14,433	1,974	138,978	(83,373)	(1,273)
20	249,175	16,280	5,493	11,876	11,479	11,372	20,183	6,251	14,870	1,764	149,607	(87,694)	(1,514)
21	263,730	17,226	5,692	13,087	12,050	11,924	21,611	6,847	15,361	1,918	158,014	(39,555)	(9,819)

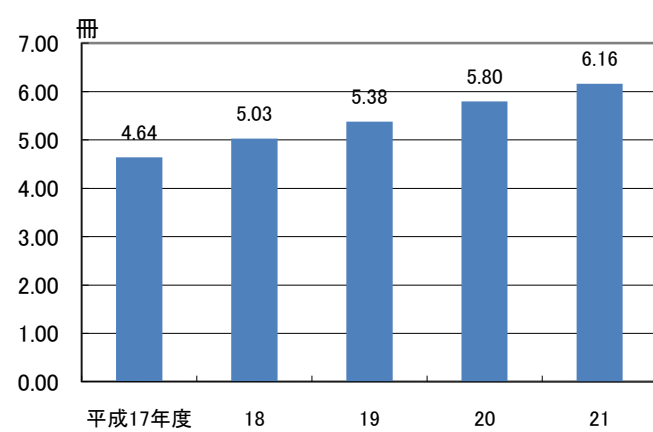
※児童、郷土資料は内数

資料：市図書館

図書館蔵書貸出冊数の推移



市民一人当たり貸出冊数の推移



12-16 県・市指定文化財一覧表

平成23年2月1日現在

区分	番号	種別	名称	所有者 管理者	指定年月日	所在地
県指定	1	考古資料	小栗山不動院経塚出土品	小栗山不動院	S37. 3.29	小栗山町
〃	2	彫刻	銅造観音菩薩立像1軀	小栗山不動院	H21. 3.24	小栗山町
市指定	3	史跡	村山半牧自決の地	見附市	S47. 8.22	本町字焼田所
〃	4	書跡	六合葎日記・坐右漫録	渋谷武志	S47. 8.22	昭和町1丁目
〃	5	書跡	半天葎日記	渋谷武志	S47. 8.22	昭和町1丁目
〃	6	史跡	耳取遺跡	姉崎久夫 岩渕忠男	S47. 8.22	熱田町字岩沢
〃	7	考古資料	耳取遺跡出土品	見附市民俗 文化資料館	S47. 8.22	学校町2丁目 名木野町
〃	8	無形民俗文化財	小栗山の獅子舞	小栗山不動院	S47. 8.22	小栗山町
〃	9	絵画	横山操作「夕張炭坑」	見附市図書館	S60. 9.10	学校町1丁目
〃	10	彫刻	十二神将立像1軀	見附市	S60. 9.10	学校町2丁目
〃	11	考古資料	羽黒遺跡出土品	見附市民俗 文化資料館	S60. 9.10	学校町2丁目 名木野町
〃	12	有形民俗文化財	織機（地機1、高機3）	見附市民俗 文化資料館	S60. 9.10	学校町2丁目 名木野町
〃	13	有形民俗文化財	俳諧奉納額1面	菊池武孝 （諏訪神社）	S60. 9.10	本町3丁目
〃	14	有形民俗文化財	俳諧奉納額1面	平沢俊一 （智徳寺）	S60. 9.10	本町3丁目
〃	15	史跡	見附城跡	井上覚栄 （総持寺）	S60. 9.10	内町字城山
〃	16	天然記念物	ブナ・アカシデ自然林	菊池武孝 （諏訪神社）	S60. 9.10	本町3丁目
〃	17	天然記念物	田井諏訪神社の大杉	諏訪神社	S60. 9.10	田井町字入谷
〃	18	考古資料	山崎A遺跡出土鉄製品一括	見附市民俗 文化資料館	H8. 3.28	学校町2丁目
〃	19	考古資料	上田遺跡出土第1号木簡1点 上田遺跡出土墨書土器・漆書土器・刻書土器296点	見附市民俗 文化資料館	H18. 5.26	学校町2丁目 名木野町
〃	20	有形民俗文化財	新町諏訪神社所蔵 松岡茶山選 俳諧奉納額1点	宮島博隆 （諏訪神社）	H18. 5.26	新町1丁目
〃	21	歴史資料	長岡藩高札1点	島克彦	H18. 5.26	池之島町
〃	22	考古資料	片桐廃寺跡出土の青銅製管耳瓶1点	見附市民俗 文化資料館	H21. 5.25	学校町2丁目

資料：市教育委員会