

8 . 運 輸 ・ 通 信

8 - 1 JR旅客輸送状況

乗車人員は年々減少しています。

年 度	乗 車 人 員			
	総 数	定 期 外	定 期	1日平均
平成15年度	816,912	159,042	657,870	2,232
16	797,525	141,971	655,554	2,185
17	795,010	153,110	641,900	2,178
18	773,070	公表なし		2,118
19	767,595	公表なし		2,103

資料：見附駅

8 - 2 バスの輸送状況

平成19年度の乗車人員は、定期、定期外とも減少しています。

年 度	路線延長 (km)	停留所数	車台数	走行延長 (km)	乗 車 人 員		
					総 数	定期外	定 期
平成15年度	70.8	104	14	671,341	821,832	617,242	204,590
16	70.8	104	14	642,158	777,333	583,895	193,438
17	70.8	104	14	665,770	781,786	584,697	197,089
18	81.9	112	15	690,255	772,622	194,527	578,095
19	83.2	115	15	654,654	759,957	184,370	575,587

資料：越後交通(株)見附営業所
越後柏崎観光バス

8 - 3 コミュニティバスの輸送状況

平成17年10月から刈谷田川左岸一部地区までルートを延長したこと、平成18年4月から2便増便したことにより乗車人員が増加しています。

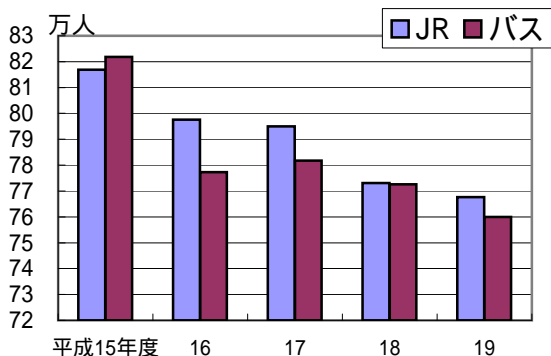
年 度	乗車人員	運行便数	1便あたり 乗車人員 (人)	1月あたり 乗車人員 (人)
平成16年度	14,472	10	5.3	1,608.0
17	34,814	10	9.5	2,901.2
18	49,057	12	11.2	4,088.1
19	57,399	12	13.1	4,783.3

平成16年7月から運行開始

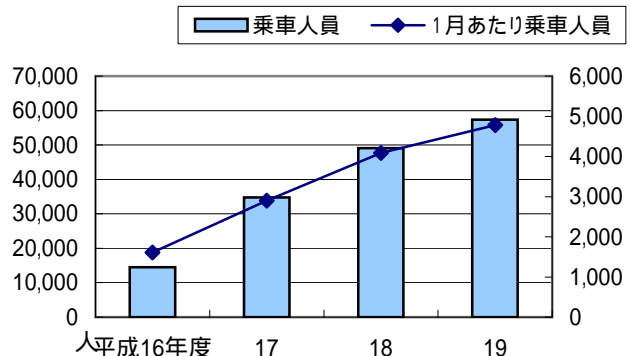
資料：市企画調整課

乗車人員の推移

JR・バス



コミュニティバス



8 - 4 軽自動車台数

(各年4月1日現在)

四輪自動車は年々増加しているが、小型特殊自動車、原動機付自転車は減少しています。

年次	総数	2輪 小型 自動車	軽自動車			小型特殊自動車		原動機付自転車			
			四輪	三輪	二輪	農耕用	その他	50cc 以下	50ccを 超え90 cc以下	90ccを超 え125cc 以下	ミニカー
平成16年度	18,047	416	12,179	-	436	1,695	79	2,795	360	86	1
17	17,991	403	12,429	-	444	1,614	93	2,582	339	85	2
18	18,097	404	12,730	-	440	1,545	104	2,466	320	85	3
19	18,256	399	13,142	-	421	1,459	111	2,313	310	93	8
20	18,356	406	13,390	-	445	1,384	115	2,212	297	94	13

資料：市税務課

8 - 5 自動車保有台数

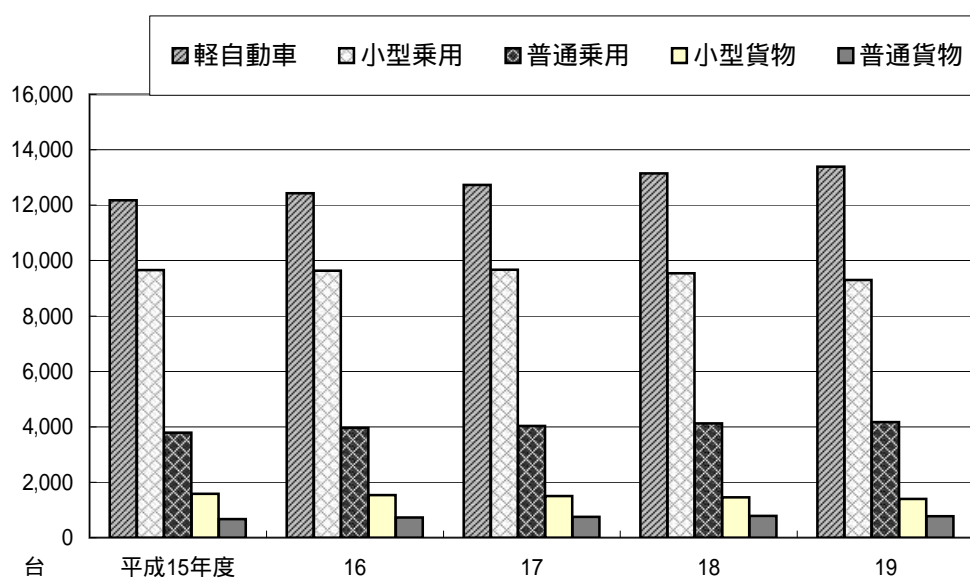
(各年3月31日現在)

普通乗用車、軽自動車が年々増加しています。

年度	貨物用			乗合車	乗用車		特殊車	登録者 合計	二輪車	軽自動車	総合計
	普通車	小型車	被けん 引車		普通車	小型車					
平成15年度	673	1,586	9	76	3,791	9,663	519	16,317	414	12,679	29,410
16	725	1,531	26	73	3,962	9,631	512	16,460	396	12,972	29,828
17	751	1,501	39	73	4,026	9,664	532	16,586	401	13,248	30,235
18	782	1,455	40	72	4,122	9,538	557	16,566	399	13,656	30,621
19	771	1,400	37	72	4,165	9,296	544	16,285	405	13,932	30,622

資料：新潟運輸局新潟陸運局
長岡自動車検査登録事務所

自動車保有台数の推移



8 - 6 郵便施設数

年 度	郵政グループ					切手類 販売所	郵 便 ポスト	私書箱 施 設
	総 数	支店	郵便局		簡易局			
			集 配	無集配				
平成15年度	8	1	1	3	3	73	84	55
16	9	1	1	3	4	62	66	58
17	9	1	1	3	4	68	80	55
18	8	1	0	4	3	77	49	51
19	6	1		5	1	76	80	32

平成19年度数値は長岡市の一部も含まれる

: 見附郵政グループ

8 - 7 郵便物取扱い状況

年 度	普 通 郵 便 物				ゆうパック				
	総 数	普 通	速 達	書 留	総 数	普 通	速 達	書 留	
引 受	平成15年度	2,623,659	2,580,828	15,243	27,588	17,148	16,495	136	517
	16	2,672,639	2,630,201	14,311	28,127	24,410	23,183	737	490
	17	2,525,061	2,490,872	9,869	24,320	25,975	24,435	1,066	474
	18	2,438,280	2,398,123	9,943	30,214	24,650	23,238	515	897
	19	3,479,103	3,449,406	11,071	18,626	32,020	31,258	10	752
配 達	平成15年度	6,160,731	6,050,950	23,051	86,730	56,652	53,904	812	1,936
	16	6,174,409	6,048,276	22,603	103,530	69,357	65,508	1,620	2,229
	17	5,994,479	5,990,036	21,397	83,046	62,716	55,295	4,773	2,648
	18	6,373,995	6,275,029	20,445	78,521	64,886	53,586	8,319	2,981
	19	6,387,128	6,335,898	18,763	32,467	79,998	69,356	8,347	2,295

平成19年度の数値は長岡市の一部も含まれる

資料：見附郵政グループ

8 - 8 電話施設数

A D S L の普及により一時増加した I S D N 回線の施設数が減少しています。

年 度	電話加入 総 数	一般加入（回線）				I S D N（回線）				公衆電話 合 計	
		一般加入（回線）		I S D N（回線）		一 般	デジ タル				
		事務用	住宅用	事務用	住宅用						
平成15年度	18,490	3,180	12,400	1,840	1,070	80	50	30			
16	18,380	3,100	12,640	1,810	830	72	47	25			
17	17,940	3,030	12,510	1,770	630	66	45	21			
18	17,310	2,875	12,115	1,660	660	62	41	21			
19	16,435	2,740	11,715	1,560	420	62	42	20			

長岡市中之島の1部を含む。

資料：東日本電信電話(株)新潟支店

有料加入数のみ。

I S D N 合計に64メンバーズは含まない。

11年度より I S D N にINS 6 4 とINS 1 5 0 0 を含む（メンバーも含む）

電話加入総数の推移

