

12. 教 育 ・ 文 化

12 - 1 県立・市立・私立別学校・学級本務教員及び児童生徒数

(各年5月1日現在)

年 次	学 校 数				学 級 数			本 務 教 員 数					児 童 生 徒 数
	総 数	県 立	市 立	私 立	総 数	県 市 立	私 立	総 数	男 女 別		県・市・私立 別		
									男	女	県市立	私立	
平成 16 年	18	1	13	4	201	178	23	350	152	198	308	42	5,105
17	18	1	13	4	200	177	23	349	150	199	305	44	5,025
18	18	1	13	4	199	174	25	355	158	197	308	47	4,949
19	18	1	13	4	200	175	25	360	153	207	314	46	4,886
20	18	1	13	4	200	176	24	354	147	207	309	45	4,745
幼 稚 園	3	-	-	3	16	-	16	32	1	31	-	32	368
小 学 校	8	-	8	-	103	103	-	150	53	97	150	-	2,322
中 学 校	4	-	4	-	46	46	-	94	51	43	94	-	1,269
養 護	1	-	1	-	13	13	-	26	9	17	26	-	31
高 等 学 校	2	1	-	1	22	14	8	52	33	19	39	13	755

資料：市教育委員会

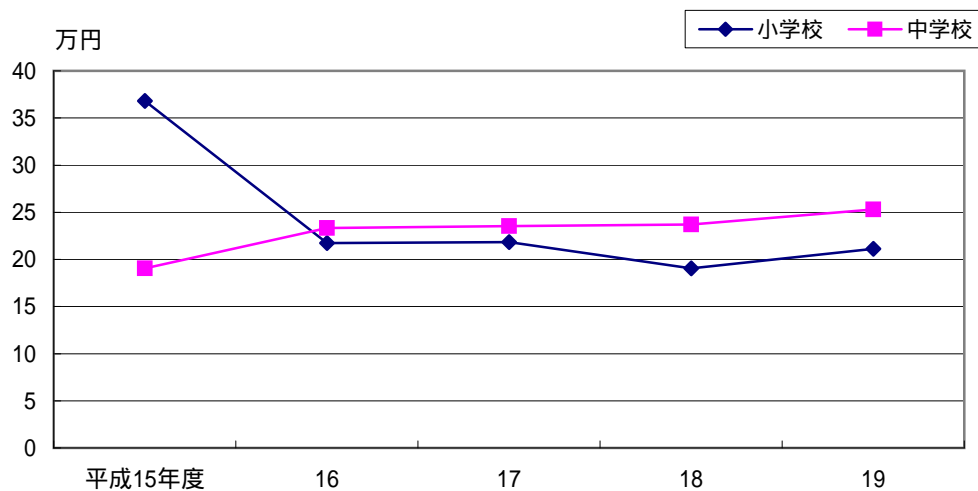
12-2 小・中学校1学級及び児童生徒1人当り教育費

1人及び1学級当りの教育費は、小学校、中学校ともに増加しました。

年 度	小 学 校				中 学 校			
	児童1人当り(円)		1学級当り(千円)		生徒1人当り(円)		1学級当り(千円)	
	学校教育 費総額	消費的 支出	学校教育 費総額	消費的 支出	学校教育 費総額	消費的 支出	学校教育 費総額	消費的 支出
平成15年度	368,110	120,054	8,869	2,892	190,375	101,935	5,402	2,892
16	217,233	110,951	5,154	2,632	233,153	125,049	6,439	3,453
17	218,347	107,770	5,201	2,567	235,148	148,133	6,515	4,104
18	190,661	107,410	4,303	2,424	236,959	149,497	6,511	4,108
19	210,847	110,596	4,759	2,496	243,501	150,394	6,691	4,132

資料：市教育委員会

小・中学校児童生徒1人当り教育費の推移



12-3 学校教育費

(単位:千円)

支出項目	公 費				私 費			
	総額	国支出金	県支出金	市支出金	地方債	公費に組み入れた寄付金	P T A 寄付金	その他の寄付金
(小 学 校)								
平成 15 年度	948,990	116,402	636,488	196,100	-	4,865	875	
16	546,342	8,930	527,612	9,800	-	4,734	2,405	
17	520,103	1,736	504,367	14,000	-	4,140	773	
18	443,288	1,953	441,335	-	-	3,919	732	
19	490,222	16,788	472,026	1,408	1,285	3,892	557	
消費的支出	257,138	13,625	243,513	0	0	3,772	422	
人件費	81,613	10,750	70,863					
教育活動費	30,569		30,569			2,699	307	
管理費	73,594	2,549	71,045			990	103	
補助活動費	68,012	326	67,686			15		
所定支払費	3,350		3,350			68	12	
資本的支出	58,493	3,163	53,922	1,408	1,285	120	135	
債務償還費	174,591		174,591					
(中 学 校)								
平成 15 年度	270,143	3,515	266,628	-	-	4,606	1,777	
16	321,985	13,340	308,645	-	-	4,483	3,204	
17	312,747	1,794	310,953	-	-	4,058	1,740	
18	312,550	1,956	304,994	5,600		3,651	1,534	
19	321,178	5,678	315,388	112	613	4,566	1,638	
消費的支出	198,370	4,668	193,702	0	0	4,566	997	
人件費	72,029	3,477	68,552					
教育活動費	18,795		18,795			3,906	892	
管理費	49,868	1,038	48,830			298	105	
補助活動費	55,627	153	55,474			17		
所定支払費	2,051		2,051			345		
資本的支出	31,323	1,010	30,201	112	613		641	
債務償還費	91,485		91,485					

資料：市教育委員会

12-4 学校別・児童生徒・教員数及び施設

小学校、中学校とも児童生徒数が減少しています。

学校別	学級数	児童生徒数			児童生徒数 1学級当り	教員				
		総数	男	女		校長	教頭	教諭	助教諭	養護 教諭
(小学校)										
平成16年	106	2,515	1,235	1,280	23.7	8	10	120	-	9
17	102	2,447	1,205	1,242	24.0	8	8	124	-	8
18	100	2,382	1,184	1,198	23.8	8	8	123	-	8
19	103	2,325	1,168	1,157	22.6	8	8	119	1	8
20	103	2,322	1,165	1,157	22.5	8	8	120	2	8
見附	27	708	368	340	26.2	1	1	32	-	1
見附第2	4	39	14	25	9.8	1	1	4	1	1
名木野	17	442	226	216	26.0	1	1	19	1	1
田井	7	62	32	30	8.9	1	1	8	-	1
葛巻	15	414	213	201	27.6	1	1	18	-	1
新潟	7	127	71	56	18.1	1	1	8	-	1
上北谷	7	70	28	42	10.0	1	1	8	-	1
今町	19	460	213	247	24.2	1	1	23	-	1
(中学校)										
平成16年	50	1,381	730	651	27.6	4	4	81	1	4
17	49	1,353	701	652	27.6	4	4	84	-	4
18	48	1,330	657	673	27.7	4	4	82	-	4
19	48	1,319	645	674	27.5	4	4	84	-	4
20	46	1,269	621	648	27.6	4	4	80	-	4
見附	13	344	162	182	26.5	1	1	20	-	1
南	12	308	151	157	25.7	1	1	21	-	1
今町	8	223	117	106	27.9	1	1	17	-	1
西	13	394	191	203	30.3	1	1	22	-	1
(見附養護学校)										
平成16年	10	26	19	7	2.6	1	1	15	-	1
17	12	28	18	10	2.3	1	1	18	-	1
18	11	28	18	10	2.5	1	1	18	1	1
19	11	29	19	10	2.6	1	1	18	2	1
20	13	31	19	12	2.4	1	1	20	1	1

(各年5月1日現在)(面積単位: m²)

養護 助教諭	講師	数			児童 生徒	1 教員当	校舎面積			校地面積		
		性別		総 数			一 般 校 舎	講 堂 運 動 場	総 数	運 動 場	校 舎 敷 地 そ の 他	
		総 数	男									女
-	4	151	57	94	16.7	40,379	31,776	8,603	181,489	101,692	79,797	
-	6	148	53	95	16.5	40,379	31,776	8,603	181,489	101,692	79,797	
-	2	149	57	92	16.0	40,379	31,776	8,603	181,489	101,692	79,797	
1	10	155	53	102	15.0	40,312	31,709	8,603	181,489	101,692	79,797	
-	4	150	53	97	15.5	40,307	31,704	8,603	181,489	101,692	79,797	
-	-	35	14	21	20.2	9,831	8,095	1,736	37,415	20,311	17,104	
-	-	8	2	6	4.9	2,499	1,797	702	11,886	6,630	5,256	
-	3	26	9	17	17.0	5,857	4,808	1,049	27,872	17,807	10,065	
-	-	11	4	7	5.6	2,715	1,952	763	16,020	11,303	4,717	
-	-	21	6	15	19.7	6,429	5,169	1,260	27,579	10,867	16,712	
-	-	11	4	7	11.5	3,035	2,111	924	19,145	11,006	8,139	
-	-	11	4	7	6.4	3,389	2,467	922	17,622	8,280	9,342	
-	1	27	10	17	17.0	6,552	5,305	1,247	23,950	15,488	8,462	
-	2	96	56	40	14.4	27,725	21,296	6,429	130,513	85,940	44,573	
-	2	94	55	39	14.4	27,715	21,286	6,429	130,513	85,940	44,573	
-	-	92	58	36	14.5	48,643	37,112	11,531	218,814	142,362	76,452	
-	-	93	54	39	14.2	27,715	21,286	6,429	130,513	85,940	44,573	
-	2	94	51	43	13.5	27,715	21,286	6,429	130,513	85,940	44,573	
-	-	23	13	10	15.0	7,552	5,865	1,687	36,830	26,596	10,234	
-	-	24	11	13	12.8	6,348	4,609	1,739	24,600	12,548	12,052	
-	1	21	11	10	10.6	7,028	5,352	1,676	26,871	17,278	9,593	
-	1	26	16	10	15.2	6,787	5,460	1,327	42,212	29,518	12,694	
-	2	20	5	15	1.3	1,844	1,844	-	5,832	-	5,832	
-	-	21	5	16	1.3	1,844	1,844	-	5,832	-	5,832	
1	-	23	7	16	1.2	1,844	1,844	-	5,832	-	5,832	
1	-	24	7	17	1.2	1,844	1,844	-	5,832	-	5,832	
-	2	26	9	17	1.2	1,844	1,844	-	5,832	-	5,832	

資料: 市教育委員会

12-5 中学校卒業生数

(各年5月1日現在)

年次	卒業生総数			進学者					就業者			無業	その他死亡を含む
	計	男	女	総数	高等学校	全日学校	高等学校通信制	高等学校専門	専修学校	総数	就業者		
平成16年	492	251	241	488	472	10	6	-	-	-	3	1	
17	472	251	221	468	445	8	15	-	-	-	4	-	
18	454	245	209	454	427	8	19	-	-	-	-	-	
19	456	230	226	453	420	18	15	-	-	-	3	-	
20	445	225	220	441	406	19	15	-	-	-	1	-	
見附中	131	67	64	129	120	4	4	-	-	-	1	-	
南中	90	46	44	90	83	3	4	-	-	-	-	-	
今町中	88	38	50	88	80	6	2	-	-	-	-	-	
西中	136	74	62	134	123	6	5	-	-	-	-	-	

資料：見附市教育委員会

12-6 幼稚園教員数及び園児数

年次	本務教員数			学級数	園児数			
	総数	男	女		総数	3歳	4歳	5歳
平成16年	31	2	29	16	356	102	125	129
17	30	2	28	16	351	124	102	125
18	31	2	29	16	336	108	120	108
19	32	3	29	16	363	122	117	124
20	31	1	30	16	368	121	129	118
見附天使幼稚園	14	-	14	8	173	55	62	56
今町天使幼稚園	12	1	11	6	153	54	52	47
つぐみ幼稚園	5	-	5	2	42	12	15	15

資料：見附市教育委員会

12-7 全日制課程高等学校教員数及び生徒数

(1) 公立

(各年5月1日現在)

年次	本務教員数			学級数	生徒数							
	総数	男	女		総数	1年		2年		3年		
						男	女	男	女	男	女	
平成16年	41	24	17	15	583	80	121	64	134	76	108	
17	42	25	17	15	590	76	125	77	120	64	128	
18	42	25	17	15	596	78	123	74	125	77	119	
19	42	26	16	15	589	74	127	75	120	73	120	
20	39	23	16	14	543	55	107	72	125	68	116	

資料：見附高等学校

(2) 私立

年次	本務教員数			学級数	生徒数							
	総数	男	女		総数	1年		2年		3年		
						男	女	男	女	男	女	
平成16年	11	8	3	7	244	48	42	32	33	42	47	
17	14	10	4	7	256	50	40	56	45	32	33	
18	15	9	6	9	277	43	33	59	41	56	45	
19	14	10	14	9	261	38	37	50	36	59	41	
20	13	10	3	8	212	31	17	40	36	52	36	

平成16年度から文教高等学院が単位制高校となった

資料：日本海聖高等学校

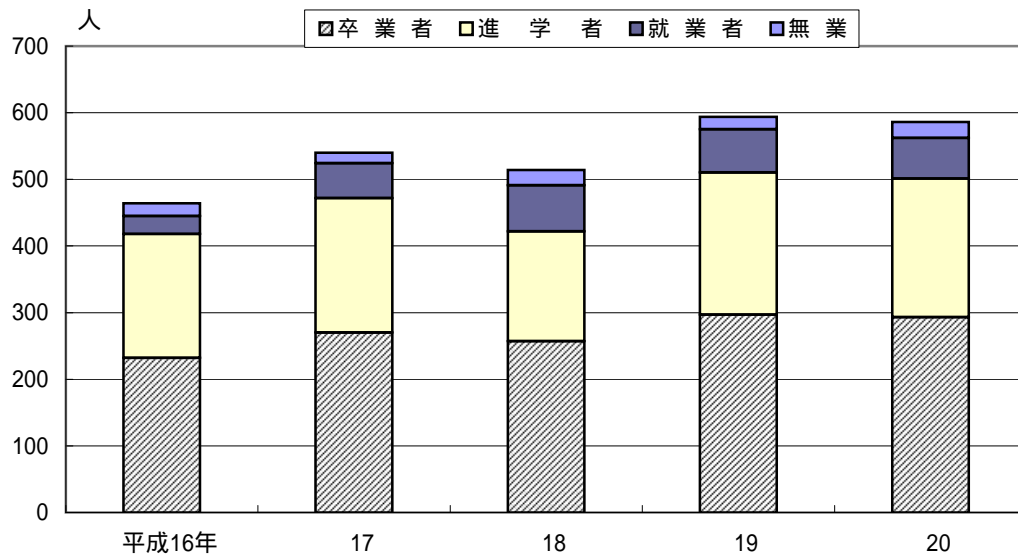
12-8 全日制課程高等学校進学・就職別卒業生数

(各年5月1日現在)

年次	卒業生			進学者				就業者				無業	死亡 不詳
	総数	男	女	総数	大学	短期 大学	その他	総数	就業	就業し 進学	無業		
平成16年	232	83	149	186	33	13	140	27	27	-	19	-	
17	270	115	155	202	32	18	152	52	52	-	16	-	
18	257	96	161	165	30	18	117	69	69	0	23	-	
19	297	133	164	213	41	24	148	65	64	1	19	-	
20	293	132	161	208	63	20	125	61	61	0	24	-	

資料：見附高等学校・日本海聖高等学校

全日制課程高等学校進学・就職別卒業生数の推移



12-9 平成19年度全日制課程高等学校卒業生の産業・職業別就業者数

産業別では製造業、サービス業が多く、職業別ではサービス職業、労務作業者が多くなっています。

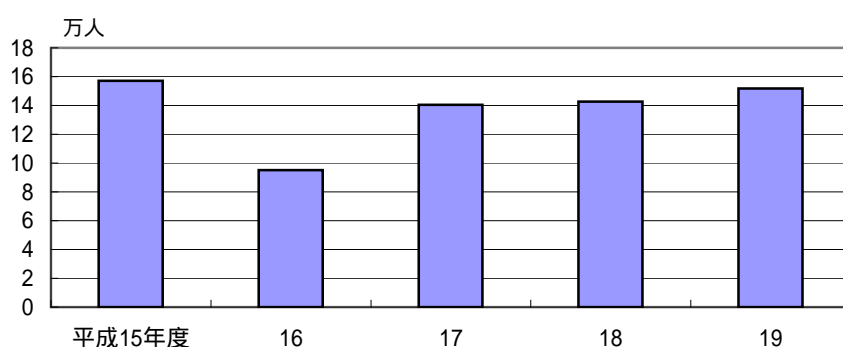
産業分類	総数	男	女	職業分類	総数	男	女
就業者総数	61	28	33	就業者総数	61	28	33
農業	2	1	1	専門的・技術的職業従事者	2	1	1
林業	1	1	0	事務従事者	13	2	11
漁業	0	0	0	販売従事者	13	5	8
鉱業	1	1	0	サービス職業従事者	2	0	2
建設業	5	5	0	保安業職業従事者	0	0	0
製造業	20	9	11	農林漁業作業者	2	2	0
電気・ガス・熱供給・水道業	0	0	0	運輸・通信従事者	2	2	0
運輸・通信業	3	2	1	技能工・採掘・製造・建設 作業者及び労務作業者	22	14	8
卸売・小売業・飲食業	10	3	7	その他			
金融・保険業	0	0	0				
サービス業	14	4	10				
公務	2	2	0				
その他	3	0	3				

資料：見附高等学校・日本海聖高等学校

12-10 体育施設利用状況

年 度	総 合 体 育 館	プ ー ル	相 撲 場	弓 道 場	野 球 場	庭 球 場	運 動 公 園	上 北 谷 運 動 広 場	今 町 地 区 体 育 館
平成15年度	66,775	6,916	990	1,566	13,401	3,215	39,341	963	23,885
16	26,418	5,103	602	1,229	7,174	2,432	34,867	742	16,644
17	55,771	9,129	730	1,099	8,794	1,171	42,535	967	20,349
18	69,456	6,756	1,182	1,111	7,426	1,251	34,112	1,334	19,964
19	68,597	6,310	933	1,139	9,168	963	45,660	1,225	17,755

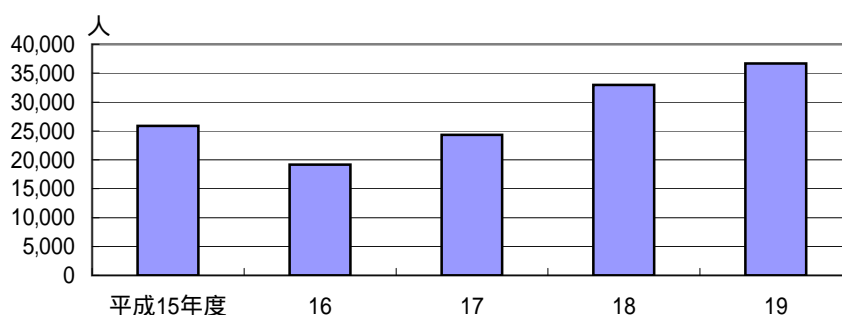
資料：総合スポーツセンター



12-11 勤労者家庭支援施設（ふぁみりあ）利用状況

年 度	総 数	利 用 者 の 区 分				利 用 方 法		
		対 象 労 働 者		対 象 労 働 者 等 の 家 族 等	そ の 他	個 別 利 用	グ ル ー プ 活 動 等 に よ る 団 体 利 用	そ の 他
		男	女					
平成15年度	25,850	1,440	9,849	11,761	2,800	4,439	10,880	10,531
16	19,191	985	7,859	8,645	1,702	2,628	8,100	8,463
17	24,299	1,748	9,590	10,909	2,052	4,145	9,602	10,552
18	32,969	2,048	11,998	15,883	3,040	9,408	12,458	11,103
19	36,685	2,329	12,897	17,288	4,171	10,657	13,533	12,495

資料：勤労者家庭支援施設ふぁみりあ

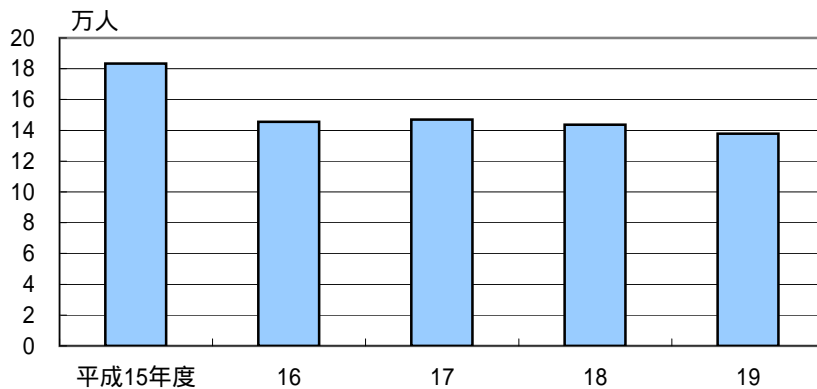


12 - 12 公民館（6地区）利用状況

年 度	団 体 利 用 の 状 況							個 人 利用者数	合 計
	少 年 団 体	青 年 団 体	成 人 団 体	女 性 団 体	高 齢 者 団 体	そ の 他 の 団 体	計		
平成15年度	12,605	518	97,057	10,804	20,241	37,968	179,193	4,083	183,276
16	12,160	795	77,458	7,884	13,389	30,711	142,397	3,077	145,474
17	10,396	825	82,237	7,965	14,842	28,348	144,613	2,431	147,044
18	9,187	1,407	76,998	7,155	15,429	30,927	141,103	2,609	143,712
19	9,231	1,187	74,002	6,432	14,699	29,324	134,875	2,867	137,742
中 央	2,089	945	41,030	1,169	12,910	12,398	70,541	-	70,541
北 谷	137	-	5,944	2,822	-	2,400	11,303	-	11,303
葛 巻	1,621	-	2,076	380	1,012	2,070	7,159	64	7,223
新 潟	473	-	3,182	901	40	3,038	7,634	323	7,957
上 北 谷	1,189	-	589	1,160	104	2,569	5,611	-	5,611
今 町	3,718	242	12,916	-	50	5,875	22,801	2,480	25,281
中央分館	4	-	8,265	-	583	974	9,826	-	9,826

主催事業を除く。

資料：市公民館

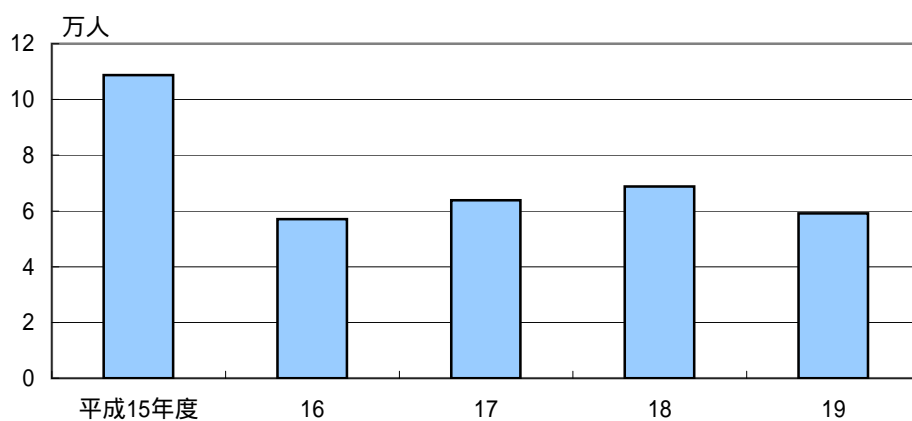


12 - 13 文化ホール（アルカディア）利用状況

年 度	区 分	大ホー ル	大ホー ル舞 台 の み	小ホー ル	練 習 室	楽 屋 1 ~ 5	小 計	合 計
平成15年度	自主事業	8,425	242	3,364	1,120	632	13,783	108,795
	貸館事業	48,832	934	38,776	4,243	2,227	95,012	
16	自主事業	4,548	10	2,954	1,245	239	8,996	57,070
	貸館事業	26,062	1,280	14,960	4,089	1,683	48,074	
17	自主事業	7,410	0	5,059	2,209	385	15,063	63,834
	貸館事業	26,269	1,104	17,106	2,508	1,784	48,771	
18	自主事業	8,341	-	2,811	1,581	360	13,093	68,828
	貸館事業	32,028	-	18,675	3,331	1,701	55,735	
19	自主事業	5,541		2,527	1,384	285	9,737	59,132
	貸館事業	28,850		15,596	3,692	1,257	49,395	

平成18年度から大ホール舞台のみは大ホールに含まれる。

資料：市文化ホール



12-14 市図書館蔵書冊数

蔵書数は年々増加しています。

年 度	総 数	総 記	哲 学	歴 史	社 会 学 科	自 然 学 科	工 学	産 業	芸 術	語 学	文 学	再 掲	
												児 童	郷 土 資 料
平成15年度	137,995	8,068	3,544	12,445	16,426	8,375	7,961	3,462	11,754	1,951	64,009	(30,334)	(8,777)
16	142,726	8,302	3,631	12,604	16,881	8,692	8,218	3,573	12,047	2,031	66,747	(31,947)	(8,909)
17	147,832	8,547	3,749	12,880	17,446	8,936	8,586	3,732	12,282	2,093	69,581	(33,417)	(9,181)
18	151,992	8,683	3,848	13,077	17,962	9,130	8,808	3,843	12,537	2,162	71,942	(34,820)	(9,372)
19	157,655	8,435	3,972	13,359	18,638	9,461	9,184	4,001	12,804	2,218	75,583	(36,425)	(9,531)

児童、郷土資料は内数

資料：市図書館

12-15 市図書館蔵書貸出冊数

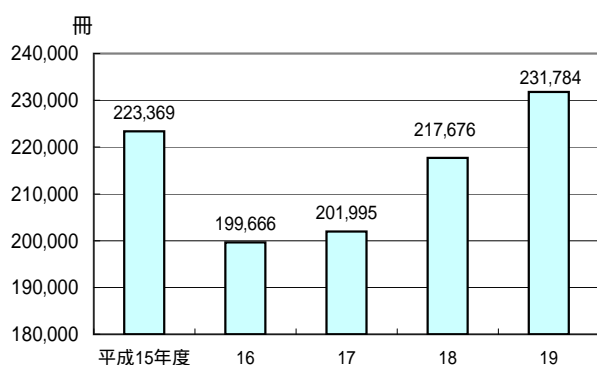
貸出冊数は例年並でした。

年 度	総 数	総 記	哲 学	歴 史	社 会 学 科	自 然 学 科	工 学	産 業	芸 術	語 学	文 学	再 掲	
												児 童	郷 土 資 料
平成15年度	223,369	17,174	3,895	10,248	10,561	9,636	19,039	5,266	13,968	1,906	131,676	(72,727)	(1,261)
16	199,666	14,934	4,155	9,077	10,059	9,253	15,346	4,572	12,201	1,871	118,198	(67,933)	(1,126)
17	201,995	14,548	4,020	9,689	9,642	9,191	16,181	4,805	12,172	1,580	120,167	(71,811)	(1,396)
18	207,676	14,911	4,373	9,924	10,365	9,922	17,157	5,160	13,888	1,846	130,130	(77,874)	(1,413)
19	231,784	14,448	4,919	10,813	11,032	11,007	18,762	5,418	14,433	1,974	138,978	(83,373)	(1,273)

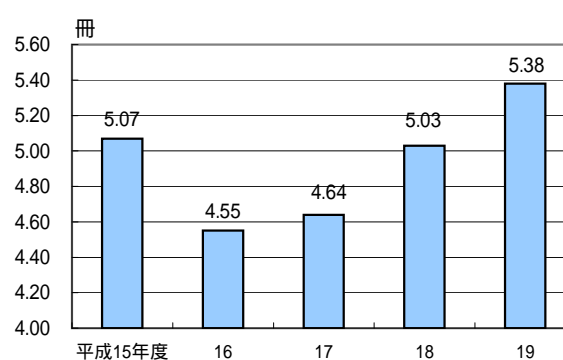
児童、郷土資料は内数

資料：市図書館

図書館蔵書貸出冊数の推移



市民一人当たり貸出冊数の推移



12-16 県・市指定文化財一覧表

区分	指定順	種別	名称	所有者 管理者	指定年月日	所在地
県指定	1	考古資料	小栗山不動院経塚出土品	小栗山不動院	S37. 3.29	小栗山町
市指定	2	史跡	村山半牧自決の地	見附市	S47. 8.22	本町字焼田所
"	3	書跡	六合葬日記・坐右漫録	渋谷武志	S47. 8.22	昭和町1丁目
"	4	書跡	半天葬日記	渋谷武志	S47. 8.22	昭和町1丁目
"	5	史跡	耳取遺跡	姉崎久夫 岩淵忠男	S47. 8.22	熱田町字岩沢
"	6	考古資料	耳取遺跡出土品	見附市民俗 文化資料館	S47. 8.22	名木野町
"	7	彫刻	聖観音菩薩立像1軀	小栗山不動院	S47. 8.22	小栗山町
"	8	無形民俗文化財	小栗山の獅子舞	小栗山不動院	S47. 8.22	小栗山町
"	9	絵画	横山操作「夕張炭坑」	見附市図書館	S60. 9.10	学校町1丁目
"	10	彫刻	十二神将立像1軀	見附市	S60. 9.10	昭和町2丁目
"	11	考古資料	羽黒遺跡出土品	見附市民俗 文化資料館	S60. 9.10	名木野町
"	12	有形民俗文化財	織機(地機1、高機3)	見附市民俗 文化資料館	S60. 9.10	名木野町
"	13	有形民俗文化財	俳諧奉納額1面	菊池武孝 (諏訪神社)	S60. 9.10	本町3丁目
"	14	有形民俗文化財	俳諧奉納額1面	平沢俊一 (智徳寺)	S60. 9.10	本町3丁目
"	15	史跡	見附城跡	井上覚栄 (総持寺)	S60. 9.10	内町字城山
"	16	天然記念物	ブナ・アカシデ自然林	菊池武孝 (諏訪神社)	S60. 9.10	本町3丁目
"	17	天然記念物	田井諏訪神社の大杉	諏訪神社	S60. 9.10	田井町字入谷
"	18	考古資料	山崎A遺跡出土鉄製品一括	見附市民俗 文化資料館	H8. 3. 7	名木野町
"	19	考古資料	上田遺跡出土第1号木簡1 上田遺跡出土墨書土器・ 漆書土器・刻書土器29 6点	見附市民俗 文化資料館	H18. 5.26	名木野町
"	20	有形民俗文化財	新町諏訪神社所蔵 松岡茶山選 俳諧奉納額	宮島博隆 諏訪神社	H18. 5.26	新町1丁目
"	21	歴史資料	長岡藩高札1点	島克彦	H18. 5.26	池之島町

資料：市教育委員会