

# 16. 財 政

## 16 - 1 一般会計年度別予算及び決算額

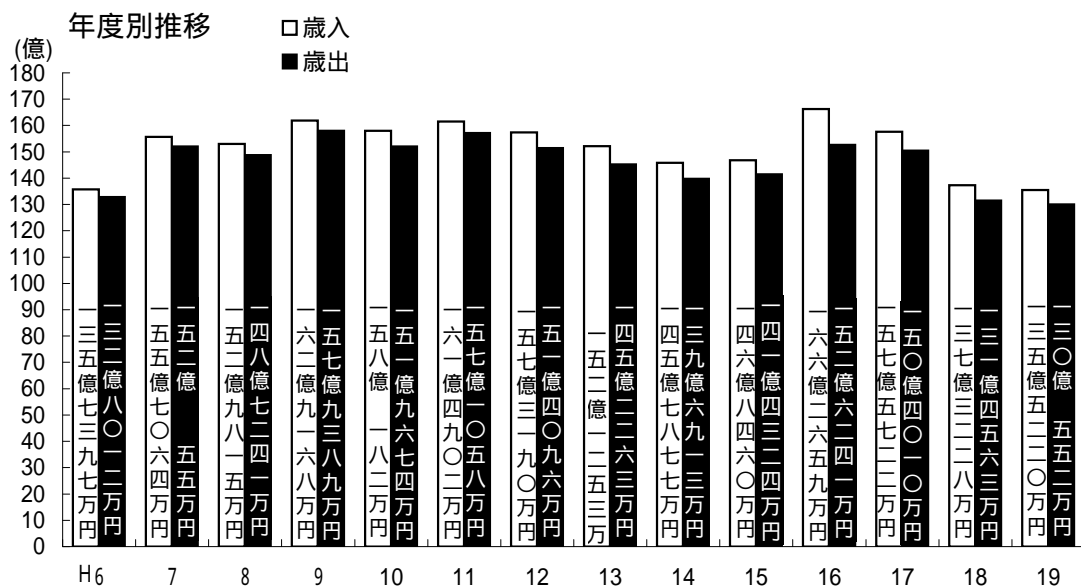
款	平成15年度			平成16年度		
	当初予算額	最終予算額	決算額	当初予算額	最終予算額	決算額
<b>歳入総額</b>	<b>14,290,000</b>	<b>14,835,550</b>	<b>14,684,604</b>	<b>13,340,000</b>	<b>18,640,860</b>	<b>16,626,587</b>
市 税	3,862,000	3,874,625	3,943,447	3,825,000	3,868,000	4,005,545
地方譲与税	199,000	193,229	193,229	262,000	278,975	278,975
利子割交付金	34,000	31,709	31,709	30,000	32,710	32,710
配当割交付金	-	-	-	1	4,743	4,743
株式等譲渡所得割交付金	-	-	-	1	4,402	4,402
地方消費税交付金	360,000	367,772	367,772	377,000	405,236	405,236
自動車取得税交付金	84,000	80,821	80,821	81,000	86,439	86,439
地方特例交付金	120,000	118,952	118,952	113,000	112,427	112,427
地方交付税	4,000,000	4,055,142	4,055,142	3,670,000	4,873,770	4,873,770
交通安全対策特別交付金	7,000	8,091	8,091	8,000	8,038	8,038
分担金及び負担金	251,132	251,132	242,657	249,117	255,224	234,604
使用料及び手数料	130,063	131,349	130,398	172,319	190,050	187,343
国庫支出金	793,198	901,007	839,639	632,663	2,443,572	1,212,204
県支出金	516,762	550,806	524,501	477,501	1,572,753	1,122,109
財産収入	20,819	24,462	24,676	19,045	36,766	42,151
寄附金	4,906	82,074	79,364	506	84,270	85,331
繰入金	827,687	496,187	496,187	368,761	221,761	221,761
繰越金	50,000	609,644	609,644	50,000	541,364	541,364
諸収入	1,490,333	1,328,848	1,224,475	1,415,186	1,264,960	1,146,135
市債	1,539,100	1,729,700	1,713,900	1,588,900	2,355,400	2,021,300
<b>歳出総額</b>	<b>14,290,000</b>	<b>14,835,550</b>	<b>14,143,240</b>	<b>13,340,000</b>	<b>18,640,860</b>	<b>15,262,413</b>
議会費	155,066	152,436	148,869	149,894	149,484	144,798
総務費	1,180,894	1,542,750	1,391,780	1,146,935	1,712,097	1,408,440
民生費	2,782,495	2,915,827	2,763,767	2,736,136	3,983,028	3,403,414
衛生費	1,300,173	1,298,165	1,217,178	1,156,447	1,963,645	1,531,961
労働費	52,623	51,668	48,666	37,749	35,598	30,783
農林水産業費	582,399	583,535	550,894	527,149	569,384	463,214
商工費	1,716,774	1,568,382	1,447,909	1,559,509	1,348,550	1,207,550
土木費	2,642,465	2,863,315	2,816,673	2,220,016	2,246,439	2,120,715
消防費	447,109	442,429	437,788	434,897	592,243	511,922
教育費	1,720,628	1,707,669	1,635,807	1,219,617	1,268,593	1,198,540
災害復旧費	1	1	-	1	2,613,149	1,107,139
公債費	1,699,372	1,699,372	1,683,909	2,141,649	2,141,649	2,128,337
諸支出金	1	1	-	1	7,001	5,600
予備費	10,000	10,000	-	10,000	10,000	-

歳入のうち配当割交付金、株式等譲渡所得割交付金は、平成16年度から創設されたもの

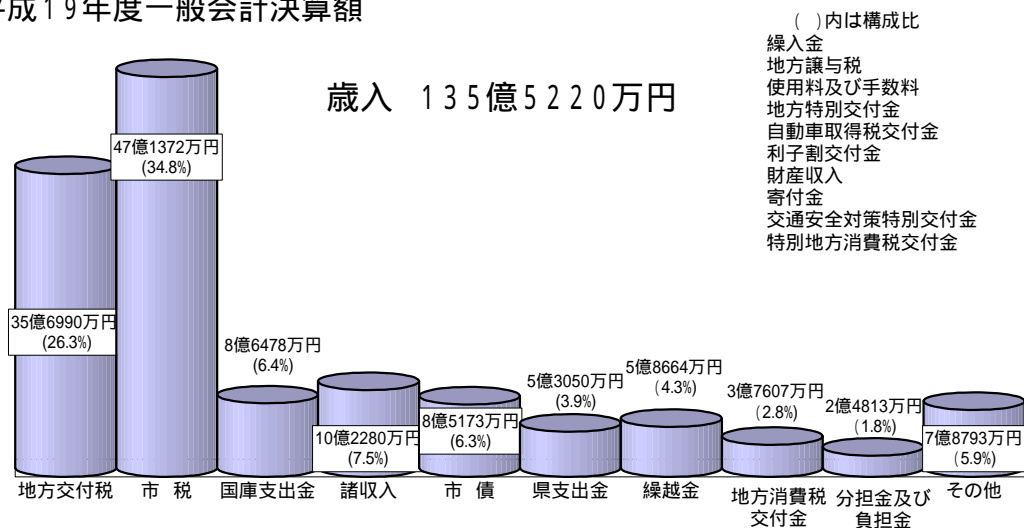
(単位：千円)

平成 17 年 度			平成 18 年 度			平成 19 年 度		
当初予算額	最終予算額	決 算 額	当初予算額	最終予算額	決 算 額	当初予算額	最終予算額	決 算 額
<b>12,970,000</b>	<b>16,018,269</b>	<b>15,757,219</b>	<b>13,140,000</b>	<b>13,846,649</b>	<b>13,732,276</b>	<b>13,400,000</b>	<b>13,802,223</b>	<b>13,552,195</b>
3,805,000	3,831,182	4,005,442	3,898,000	3,991,859	4,160,363	4,478,000	4,573,057	4,713,722
354,000	360,657	360,657	511,000	491,860	491,860	192,000	186,868	186,868
15,000	19,399	19,399	13,000	13,761	13,761	17,000	18,666	18,666
4,000	8,688	8,688	3,000	11,987	11,987	15,000	15,399	15,399
100	10,916	10,916	8,000	9,557	9,557	23,000	8,252	8,252
370,000	372,902	372,902	380,000	382,399	382,399	380,000	376,071	376,071
86,000	87,953	87,953	89,000	82,744	82,744	89,000	75,408	75,408
114,000	116,821	116,821	115,000	89,580	89,580	39,000	29,395	29,395
3,670,000	3,887,122	3,887,122	3,500,000	3,753,760	3,753,760	3,390,000	3,569,894	3,569,894
8,000	8,027	8,027	8,000	8,406	8,406	8,000	9,030	9,030
241,227	259,764	279,148	261,238	262,449	267,990	261,859	261,859	248,134
229,800	231,597	228,075	241,896	241,896	226,230	232,484	228,484	224,735
812,398	1,884,031	1,307,953	607,348	815,193	752,663	780,231	1,005,993	864,778
499,990	677,106	999,295	530,912	481,319	460,458	556,633	553,852	530,503
19,812	19,954	20,765	28,746	49,869	51,788	21,500	35,301	36,064
406	5,235	5,835	606	14,147	15,020	906	9,791	11,565
39,075	159,625	159,625	532,751	73,151	23,151	704,740	286,140	172,540
50,000	1,364,174	1,364,175	50,000	757,116	757,116	50,000	586,643	586,643
1,399,092	1,076,316	1,054,921	1,350,903	1,075,696	1,063,043	1,227,147	1,035,293	1,022,801
1,252,100	1,636,800	1,459,500	1,010,600	1,239,900	1,110,400	933,500	936,827	851,727
<b>12,970,000</b>	<b>16,018,269</b>	<b>15,040,102</b>	<b>13,140,000</b>	<b>13,846,649</b>	<b>13,145,632</b>	<b>13,400,000</b>	<b>13,802,223</b>	<b>13,005,520</b>
149,751	150,031	146,561	145,208	145,658	141,947	136,959	136,069	132,941
1,141,699	2,418,225	2,347,103	1,186,079	1,445,793	1,389,620	1,322,722	1,545,125	1,473,193
2,835,034	3,105,567	3,009,304	3,043,110	3,114,833	2,997,440	3,135,394	3,151,986	3,057,734
1,169,725	1,493,862	1,373,845	1,248,396	1,340,330	1,241,415	1,347,564	1,363,621	1,208,843
33,031	25,598	21,902	22,513	22,513	21,864	20,847	21,007	20,513
433,648	516,095	486,485	462,935	430,021	411,362	311,470	301,931	288,153
1,402,008	1,004,708	963,506	1,444,642	1,153,342	1,120,714	1,495,973	1,289,233	1,240,672
2,016,000	2,091,992	1,915,928	2,219,989	2,279,110	2,086,851	2,169,205	2,534,217	2,214,574
448,102	542,692	533,226	463,282	504,622	495,283	496,271	523,692	511,860
1,090,404	1,148,384	1,098,938	1,130,700	1,211,086	1,165,900	1,157,545	1,139,881	1,081,373
722,301	1,906,258	1,551,008	161,701	614,706	500,063	150,001	138,212	133,636
1,518,296	1,601,796	1,589,235	1,601,444	1,574,634	1,573,173	1,646,048	1,647,248	1,642,028
1	3,061	3,061	1	1	-	1	1	-
10,000	10,000	-	10,000	10,000	-	10,000	10,000	-

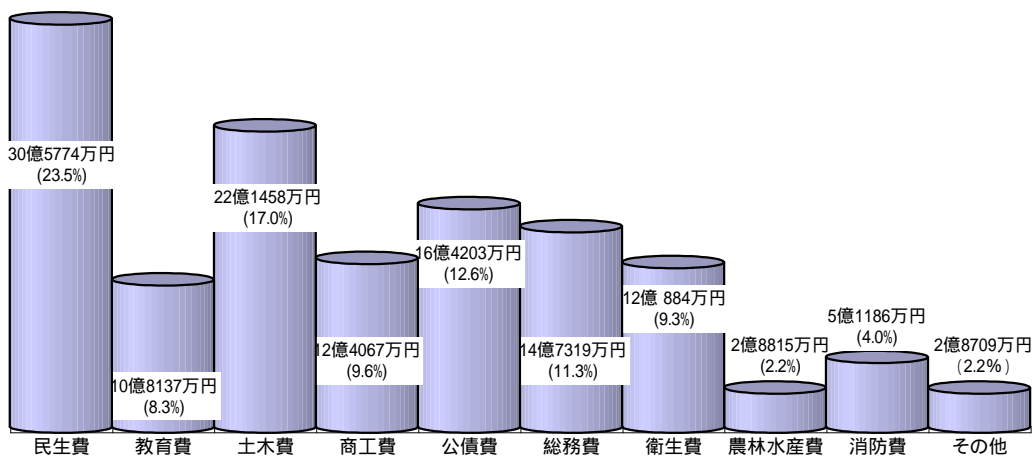
資料：市企画調整課



### 平成19年度一般会計決算額



#### 歳出 130億552万円



16 - 2 特別会計年度別決算額

(単位：千円)

区 分	平成 15 年 度		平成 16 年 度	
	歳 入 額	歳 出 額	歳 入 額	歳 出 額
国民健康保険事業会計	2,999,308	2,991,211	3,059,136	3,051,394
老人保健事業会計	3,819,305	3,786,556	3,798,710	3,797,401
介護保険事業会計	2,123,002	2,112,659	2,292,499	2,250,306
下水道事業会計	2,735,245	2,673,231	3,106,085	2,998,019
農業集落排水事業会計	997,167	988,333	503,429	489,852

平成 17 年 度		平成 18 年 度		平成 19 年 度	
歳 入 額	歳 出 額	歳 入 額	歳 出 額	歳 入 額	歳 出 額
3,284,035	3,227,395	3,605,358	3,448,011	<b>3,722,780</b>	<b>3,625,632</b>
3,898,034	3,949,112	3,744,190	3,758,328	<b>3,574,211</b>	<b>3,605,984</b>
2,391,135	2,375,655	2,457,254	2,441,799	<b>2,608,049</b>	<b>2,581,224</b>
2,242,310	2,157,889	2,760,776	2,703,673	<b>4,126,266</b>	<b>4,076,958</b>
187,704	170,023	222,907	197,632	<b>221,611</b>	<b>211,188</b>

資料：市企画調整課

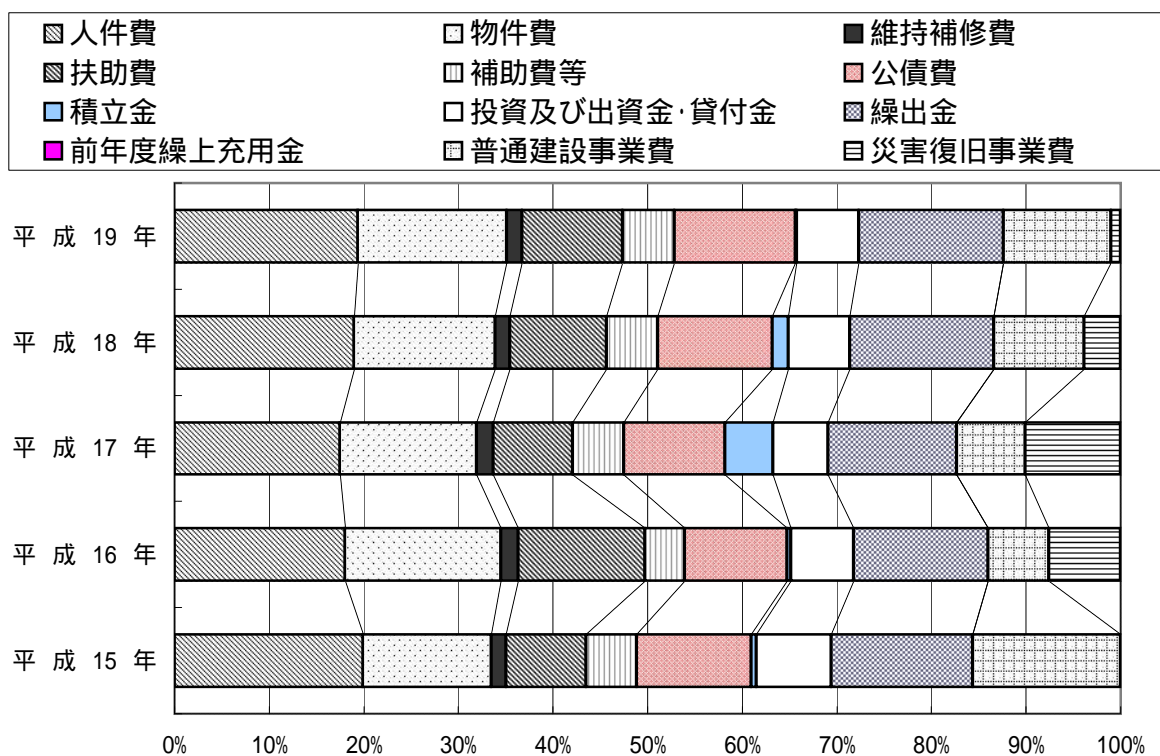
16-3 一般会計性質別決算額

(単位：千円)

区分	平成 15 年		平成 16 年		平成 17 年		平成 18 年		平成 19 年	
	金額	構成比 (%)	金額	構成比 (%)	金額	構成比 (%)	金額	構成比 (%)	金額	構成比 (%)
合計	14,143,240	100.0	14,690,147	100.0	15,040,096	100.0	13,145,634	100.0	13,005,520	100.0
人件費	2,813,385	19.9	2,647,037	18.0	2,627,785	17.5	2,493,949	19.0	2,519,801	19.4
物件費	1,925,493	13.6	2,419,413	16.5	2,176,775	14.5	1,966,438	15.0	2,045,805	15.7
維持補修費	214,829	1.5	266,633	1.8	262,797	1.7	198,195	1.5	210,686	1.6
扶助費	1,199,106	8.5	1,968,049	13.4	1,261,005	8.4	1,345,350	10.2	1,386,796	10.7
補助費等	760,331	5.4	623,780	4.2	817,189	5.4	710,018	5.4	710,688	5.5
公債費	1,708,899	12.1	1,584,830	10.8	1,609,229	10.7	1,592,931	12.1	1,665,981	12.8
積立金	74,341	0.5	61,845	0.4	757,951	5.0	223,619	1.7	15,712	0.1
投資及び出資金・貸付金	1,123,870	7.9	977,423	6.7	875,585	5.8	855,341	6.5	850,185	6.5
繰出金	2,116,927	15.0	2,088,576	14.2	2,051,699	13.6	1,999,303	15.2	1,985,728	15.3
前年度繰上充用金	-	-	-	-	-	-	-	-	-	-
普通建設事業費	2,206,059	15.6	939,838	6.4	1,083,147	7.2	1,255,019	9.5	1,480,502	11.4
災害復旧事業費	-	-	1,112,723	7.6	1,516,934	10.1	505,471	3.8	133,636	1.0

資料：市企画調整課

一般会計性質別決算額割合の推移



## 16 - 4 公営企業会計年度別決算額

### (1) 水道事業会計

(単位：千円)

区 分	収益の収入及び支出		資本の収入及び支出		純 利 益
	収 入	支 出	収 入	支 出	
平成15年度	1,201,650	892,655	294,987	688,552	308,995
16	1,197,766	897,316	202,486	687,975	300,450
17	1,196,074	847,609	217,265	652,743	348,465
18	1,184,535	952,400	265,247	784,224	232,135
19	<b>1,180,488</b>	<b>963,396</b>	<b>244,720</b>	<b>682,657</b>	<b>217,092</b>

資料：市ガス上下水道局

### (2) ガス事業会計

(単位：千円)

区 分	収益の収入及び支出		資本の収入及び支出		純 利 益
	収 入	支 出	収 入	支 出	
平成15年度	1,189,411	1,061,222	72,891	348,731	128,189
16	1,138,210	1,080,609	14,529	211,634	57,601
17	1,192,847	1,048,887	12,038	290,806	143,960
18	1,317,167	1,138,949	49,972	358,694	178,218
19	<b>1,420,002</b>	<b>1,203,487</b>	<b>35,163</b>	<b>249,859</b>	<b>216,515</b>

資料：市ガス上下水道局

### (3) 病院事業会計

(単位：千円)

区 分	収益の収入及び支出		資本の収入及び支出		純 利 益
	収 入	支 出	収 入	支 出	
平成15年度	2,253,013	2,253,013	52,670	99,276	-
16	2,115,128	2,214,825	55,253	121,948	99,697
17	2,157,546	2,228,941	57,970	128,911	71,395
18	2,032,445	2,177,060	60,810	149,578	144,615
19	<b>2,040,784</b>	<b>2,187,451</b>	<b>63,835</b>	<b>126,930</b>	<b>144,667</b>

資料：市立病院

## 16 - 5 公有財産総括表

(単位：m<sup>2</sup>)

区 分		土 地	建 物 (延面積)		
			計	木 造	非 木 造
平 成	15 年 度	1,278,069	169,775	9,738	160,037
	16	1,403,672	166,740	9,159	157,581
	17	1,408,202	166,683	9,092	157,591
	18	1,414,423	166,709	9,118	157,591
	19	<b>1,414,444</b>	<b>166,352</b>	<b>8,893</b>	<b>157,459</b>
本 庁 舎		26,194	11,970	-	11,970
そ の 他 の 関	消 防 施 設	4,992	2,944	913	2,031
	その他の施設	251,223	18,263	109	18,154
公 共 用 財 産	学 校	332,090	74,720	59	74,661
	公 営 住 宅	26,324	7,537	651	6,886
	公 園	308,248	3,045	808	2,237
	その他の施設	305,171	46,155	5,751	40,404
山 宅 そ の	林 地	34,177	-	-	-
	地	79,443	-	-	-
	の 他	46,582	1,718	602	1,116

資料：市企画調整課