

12. 教 育 ・ 文 化

12 - 1 県立・市立・私立別学校・学級本務教員及び児童生徒数

(各年5月1日現在)

年 次	学 校 数				学 級 数			本 務 教 員 数					児 童 生 徒 数
	総 数	県 立	市 立	私 立	総 数	県 市 立	私 立	総 数	男 女 別		県・市・私立 別		
									男	女	県市立	私立	
平成13年	18	1	13	4	206	182	24	348	151	197	309	39	5,659
14	18	1	13	4	202	179	23	341	152	189	304	37	5,446
15	18	1	13	4	203	181	22	354	152	202	312	42	5,258
16	18	1	13	4	201	178	23	350	152	198	308	42	5,105
17	18	1	13	4	200	177	23	349	150	199	305	44	5,025
幼稚園	3	-	-	3	16	-	16	30	2	28	-	30	351
小学校	8	-	8	-	102	102	-	148	53	95	148	-	2,447
中学校	4	-	4	-	49	49	-	94	55	39	94	-	1,353
養 護	1	-	1	-	11	11	-	21	5	16	21	-	28
高等学校	2	1	-	1	22	15	7	56	35	21	42	14	846

資料：市教育委員会

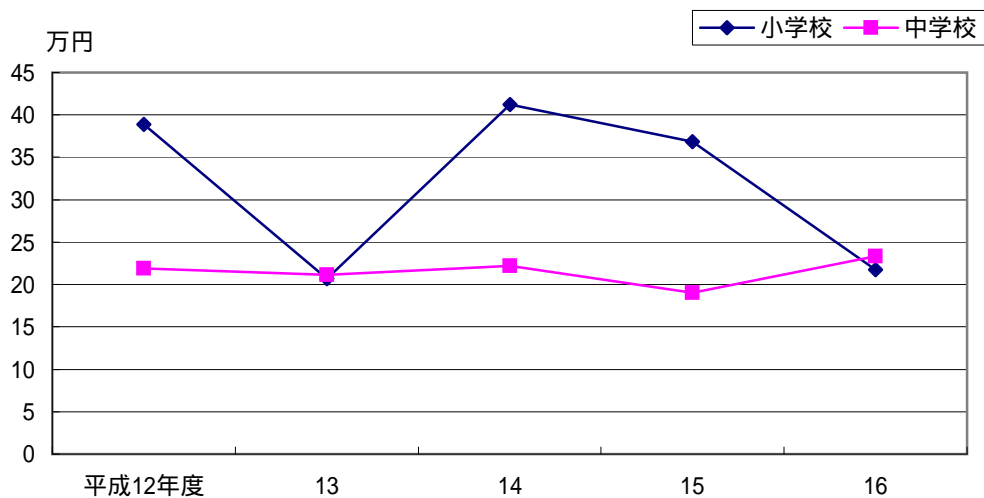
12-2 小・中学校1学級及び児童生徒1人当り教育費

一人あたり教育費は、小学校は減少、中学校は増加した。

年 度	小 学 校				中 学 校			
	児童1人当り(円)		1学級当り(千円)		生徒1人当り(円)		1学級当り(千円)	
	学校教育 費総額	消 費 的 支 出	学校教育 費総額	消 費 的 支 出	学校教育 費総額	消 費 的 支 出	学校教育 費総額	消 費 的 支 出
平成12年度	388,565	102,023	10,533	2,766	219,271	113,443	7,169	3,709
13	206,832	106,387	5,171	2,660	211,145	118,512	6,686	3,753
14	412,135	109,916	11,242	2,998	221,950	124,576	7,464	4,189
15	368,110	120,054	8,869	2,892	190,375	101,935	5,402	2,892
16	217,233	110,951	5,154	2,632	233,153	125,049	6,439	3,453

資料：市教育委員会

小・中学校児童生徒1人当り教育費の推移



12-3 学校教育費

(単位:千円)

支出項目	公 費				私 費			
	総額	国支出	県金	市支出金	地方債	公費に組み入れられた寄付金	P T A 寄付金	その他の寄付金
(小 学 校)								
平成 12 年度	1,074,382	186,297		664,485	223,600	-	4,651	857
13	563,617	15,211		536,106	12,300	-	4,663	4,879
14	1,126,510	216,184		548,126	362,200	-	4,715	887
15	948,990	116,402		636,488	196,100	-	4,865	875
16	546,342	8,930		527,612	9,800	-	4,734	2,405
消費的支出	279,044	8,565		270,479	-	-	4,487	820
人件費	103,768	-		103,768	-	-	-	-
教育活動費	30,944	5,874		25,070	-	-	3,428	417
管理費	74,047	-		74,047	-	-	934	328
補助活動費	66,627	2,691		63,936	-	-	25	-
所定支払費	3,658	-		3,658	-	-	100	75
資本的支出	78,924	365		68,759	9,800	-	247	1,585
債務償還費	188,374	-		188,374	-	-	-	-
(中 学 校)								
平成 12 年度	351,272	4,696		346,576	-	-	4,401	1,722
13	320,941	3,820		317,121	-	-	4,720	3,234
14	322,117	3,880		318,237	-	-	3,753	2,113
15	270,143	3,515		266,628	-	-	4,606	1,777
16	321,985	13,340		308,645	-	-	4,483	3,204
消費的支出	172,694	12,783		159,911	-	-	3,912	1,027
人件費	63,125	-		63,125	-	-	-	-
教育活動費	21,761	11,734		10,027	-	-	3,060	844
管理費	49,294	-		49,294	-	-	508	183
補助活動費	34,887	1,049		33,838	-	-	10	-
所定支払費	3,627	-		3,627	-	-	334	-
資本的支出	46,283	557		45,726	-	-	571	2,177
債務償還費	103,008	-		103,008	-	-	-	-

資料：市教育委員会

12-4 学校別・児童生徒・教員数及び施設

小学校、中学校とも児童生徒数が減少している。

学校別	学級数	児童生徒数			児童生徒数 1学級当り	教員				
		総数	男	女		校長	教頭	教諭	助教諭	養護教諭
(小学校)										
平成12年	102	2,765	1,420	1,345	27.1	8	8	120	-	8
13	105	2,725	1,382	1,343	26.0	8	8	120	-	8
14	106	2,646	1,337	1,309	25.0	8	9	120	-	8
15	107	2,578	1,272	1,306	24.1	8	9	123	1	8
16	106	2,515	1,235	1,280	23.7	8	10	120	-	9
17	102	2,447	1,205	1,242	24.0	8	8	124	-	8
見附	30	797	391	406	26.6	1	1	36	-	1
見附第2	4	38	16	22	9.5	1	1	4	-	1
名木野	16	436	217	219	27.3	1	1	23	-	1
田井	7	83	45	38	11.9	1	1	7	-	1
葛巻	16	443	217	226	27.7	1	1	21	-	1
新潟	6	127	60	67	21.2	1	1	7	-	1
上北谷	6	79	35	44	13.2	1	1	6	-	1
今町	17	444	224	220	26.1	1	2	20	-	1
(中学校)										
平成12年	49	1,602	806	796	32.7	4	4	77	-	4
13	48	1,520	773	747	31.7	4	4	80	-	4
14	48	1,446	746	700	30.1	4	4	77	-	4
15	50	1,419	749	670	28.4	4	4	82	-	4
16	50	1,381	730	651	27.6	4	4	81	1	4
17	49	1,353	701	652	27.6	4	4	84	-	4
見附	15	381	196	185	25.4	1	1	22	-	1
南	11	293	153	140	26.6	1	1	22	-	1
今町	10	295	149	146	29.5	1	1	19	-	1
西	13	384	203	181	29.5	1	1	21	-	1
(まごころ養護学校)										
平成12年	6	11	7	4	1.8	1	1	10	-	1
13	7	12	7	5	1.7	1	1	12	-	1
(見附養護学校)										
平成14年	8	14	9	5	1.8	1	1	13	-	1
15	8	18	12	6	2.3	1	1	13	-	1
16	10	26	19	7	2.6	1	1	15	-	1
17	12	28	18	10	2.3	1	1	18	-	1

(各年5月1日現在)(面積単位: m²)

養護 助教 諭	講 師	数			児 童 生 徒	1 教 員 当	校 舎 面 積			校 地 面 積		
		性 別	男	女			総 数	一 般 講 堂	講 堂 運 動 場	総 数	運 動 場	校 舎 敷 地 そ の 他
-	5	150	60	90	18.4	38,708	30,933	7,775	181,841	106,349	75,492	
-	5	149	60	89	18.3	39,404	30,933	8,471	187,321	106,146	81,175	
-	5	150	60	90	17.6	39,178	30,707	8,471	181,489	100,314	81,175	
-	5	154	60	94	16.7	40,247	31,776	8,471	181,489	101,692	79,797	
-	4	151	57	94	16.7	40,379	31,776	8,603	181,489	101,692	79,797	
-	6	148	53	95	16.5	40,379	31,776	8,603	181,489	101,692	79,797	
-	-	39	14	25	20.4	10,038	8,095	1,943	37,415	20,311	17,104	
-	-	7	4	3	5.4	2,499	1,797	702	11,886	6,630	5,256	
-	3	26	7	19	16.8	5,862	4,813	1,049	27,872	17,807	10,065	
-	-	10	4	6	8.3	2,871	1,952	919	16,020	11,303	4,717	
-	3	24	8	16	18.5	6,629	5,169	1,460	27,579	10,867	16,712	
-	-	10	3	7	12.7	3,218	2,111	1,107	19,145	11,006	8,139	
-	-	9	3	6	8.8	3,502	2,467	1,035	17,622	8,280	9,342	
-	-	23	10	13	19.3	6,619	5,372	1,247	23,950	15,488	8,462	
-	3	92	51	41	17.4	27,725	21,296	6,429	130,513	85,940	44,573	
-	7	99	52	47	15.4	27,725	21,296	6,429	130,513	85,940	44,573	
-	3	92	51	41	15.7	27,725	21,296	6,429	130,513	85,940	44,573	
-	6	100	53	47	14.2	27,725	21,296	6,429	130,513	85,940	44,573	
-	2	96	56	40	14.4	27,725	21,296	6,429	130,513	85,940	44,573	
-	2	94	55	39	14.4	27,726	21,286	6,429	130,513	85,940	44,573	
-	-	25	17	8	15.2	7,552	5,865	1,687	36,830	26,596	10,234	
-	2	23	10	13	12.7	7,028	5,352	1,676	26,871	17,278	9,593	
-	-	22	13	9	13.4	6,348	4,609	1,739	24,600	12,548	12,052	
-	-	24	12	12	16.0	6,787	5,460	1,327	42,212	29,518	12,694	
-	1	14	4	10	0.8	619	29	590	-	-	-	
-	1	16	5	11	0.8	619	29	590	-	-	-	
-	1	17	5	12	0.8	1,844	1,844	-	5,832	-	5,832	
-	1	17	4	13	1.1	1,844	1,844	-	5,832	-	5,832	
-	2	20	5	15	1.3	1,844	1,844	-	5,832	-	5,832	
-	-	21	5	16	1.3	1,844	1,844	-	5,832	-	5,832	

資料: 市教育委員会

12-5 中学校卒業生数

(各年5月1日現在)

平成15年以降就業者はならず、99%以上が進学している。

年次	卒業生総数			進学者				就業者				無業	その他死亡を含む
	計	男	女	総数	全日制高等学校	高等専門学校	高等専門学校	専修学校	総数	就業者	就業している		
平成13年	577	285	292	567	542	5	20	3	3	-	7	-	
14	551	281	270	539	509	14	16	2	2	-	1	10	
15	479	241	238	476	453	7	16	-	-	-	3	-	
16	492	251	241	488	472	10	6	-	-	-	3	1	
17	472	251	221	468	445	8	15	-	-	-	4	-	
見附中	115	60	55	115	111	-	4	-	-	-	-	-	
南中	98	47	51	95	89	1	5	-	-	-	3	-	
今町中	131	76	55	131	121	5	5	-	-	-	-	-	
西中	128	68	60	127	124	2	1	-	-	-	1	-	

資料：見附市教育委員会

12-6 幼稚園教員数及び園児数

年次	本務教員数			学級数	園児数			
	総数	男	女		総数	3歳	4歳	5歳
平成13年	27	2	25	15	354	112	110	132
14	27	3	24	16	367	118	131	118
15	32	2	30	16	380	123	126	131
16	31	2	29	16	356	102	125	129
17	30	2	28	16	351	124	102	125
見附天使幼稚園	14	1	13	8	152	52	50	50
今町天使幼稚園	12	1	11	6	157	55	39	63
つくみ幼稚園	4	-	4	2	42	17	13	12

資料：見附市教育委員会

12-7 全日制課程高等学校教員数及び生徒数

(各年5月1日現在)

(1) 公立

年次	本務教員数			学級数	生徒数						
	総数	男	女		総数	1年		2年		3年	
						男	女	男	女	男	女
平成13年	44	27	17	18	703	87	155	76	161	74	150
14	43	27	16	17	669	82	118	85	152	75	157
15	41	26	15	16	623	65	136	77	113	83	149
16	41	24	17	15	583	80	121	64	134	76	108
17	42	25	17	15	590	76	125	77	120	64	128

資料：見附高等学校

(2) 私立

年次	本務教員数			学級数	生徒数						
	総数	男	女		総数	1年		2年		3年	
						男	女	男	女	男	女
平成16年	11	8	3	7	244	48	42	32	33	42	47
17	14	10	4	7	256	50	40	56	45	32	33

平成16年度から文教高等学院が単位制高校となった

資料：日本海聖高等学校

12-8 市内専修学校教員数及び生徒数

(各年5月1日現在)

年次	本務教員数			学級数	生徒数		
	総数	男	女		高等課程普通学科		
					総数	男	女
平成13年	10	5	5	8	348	182	166
14	10	6	4	7	304	158	146
15	10	7	3	6	240	125	115

資料：日本海聖高等学校(旧文教高等学院)

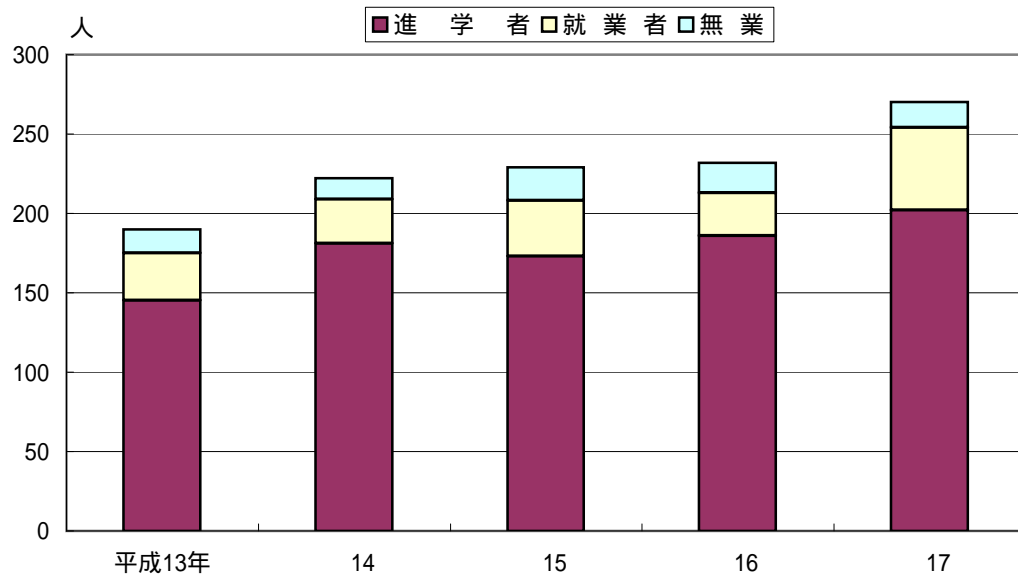
12-9 全日制課程高等学校進学・就職別卒業生数

(各年5月1日現在)

年次	卒業生			進学者			就業者			無業	死亡	
	総数	男	女	総数	大学	短期大学	その他	総数	就業			就業し進学
平成13年	190	62	128	145	19	9	117	30	30	-	15	-
14	222	73	149	181	28	15	138	28	28	-	13	-
15	229	74	155	173	38	19	116	35	35	-	21	-
16	232	83	149	186	33	13	140	27	27	-	19	-
17	270	115	155	202	32	18	152	52	52	-	16	-

資料：見附高等学校・日本海聖高等学校

全日制課程高等学校進学・就職別卒業生数の推移



12-10 平成16年度全日制課程高等学校卒業生の産業・職業別就業者数

産業別では製造業、サービス業が多く、職業別ではサービス職業、労務作業者が多くなっている。

産業分類	総数			職業分類	総数		
	男	女	男		女		
就業者総数	52	27	25	就業者総数	52	27	25
農業	2	1	1	専門的・技術的職業従事者	-	-	-
林業	-	-	-	事務従事者	3	-	3
漁業	-	-	-	販売従事者	5	1	4
鉱業	-	-	-	サービス職業従事者	4	1	3
建設業	2	2	-	保安業職業従事者	2	2	-
製造業	19	10	9	農林漁業作業員	2	1	1
電気・ガス・熱供給・水道業	-	-	-	運輸・通信従事者	5	3	2
運輸・通信業	5	3	2	技能工・採掘・製造・建設 作業員及び労務作業員	22	13	9
卸売・小売業・飲食業	5	1	4	その他			
金融・保険業	-	-	-				
サービス業	8	2	6				
公務	2	2	-				
その他	9	6	3				

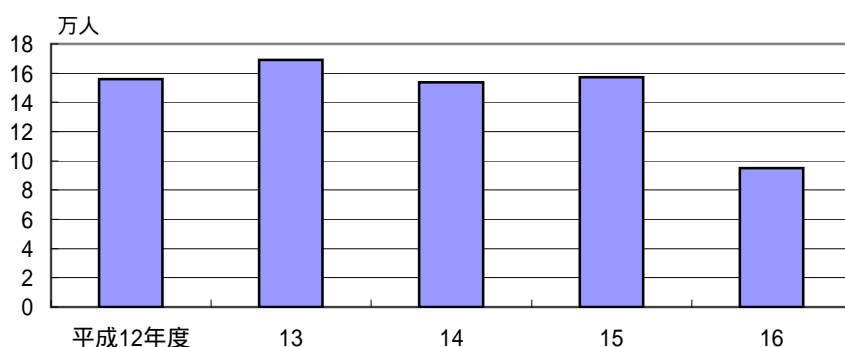
資料：見附高等学校・日本海聖高等学校

12-11 体育施設利用状況

平成16年度は水害、中越大震災の施設被害による長期閉館のため、例年より利用者数は少なかった。

年 度	総 合 体 育 館	プ ー ル	相 撲 場	弓 道 場	野 球 場	庭 球 場	運 動 公 園	上 北 谷 運 動 広 場	今 町 地 区 体 育 館
平成12年度	60,394	16,684	953	1,203	11,739	3,848	39,917	492	20,502
13	64,453	14,214	778	1,089	11,954	3,555	51,204	569	21,214
14	64,973	11,417	883	1,396	11,740	3,400	36,936	521	22,247
15	66,775	6,916	990	1,566	13,401	3,215	39,341	963	23,885
16	26,418	5,103	602	1,229	7,174	2,432	34,867	742	16,644

資料：市教育委員会

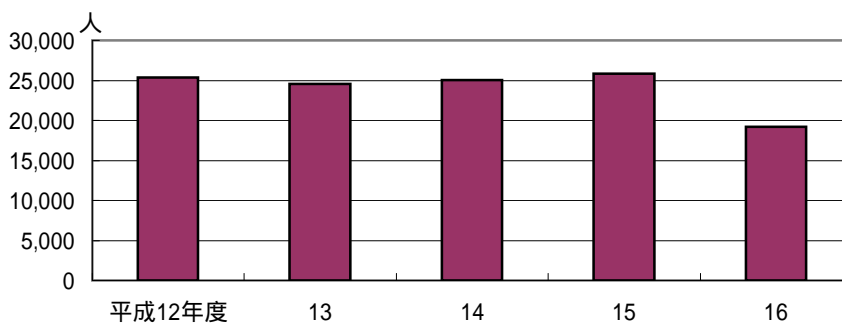


12-12 勤労者家庭支援施設（ふぁみりあ）利用状況

平成16年度は災害により例年より利用者数は少なかった。

年 度	総 数	利 用 者 の 区 分				利 用 方 法		
		対 象 労 働 者		対 象 労 働 者 等 の 家 族 等	そ の 他	個 別 利 用	グ ル ー プ 活 動 等 に よ る 団 体 利 用	そ の 他
		男	女					
平成12年度	25,376	1,168	9,982	12,349	1,877	6,755	10,553	8,068
13	24,564	1,207	8,978	12,080	2,299	4,778	10,396	9,390
14	25,079	1,500	9,564	11,671	2,344	4,022	10,466	10,591
15	25,850	1,440	9,849	11,761	2,800	4,439	10,880	10,531
16	19,191	985	7,859	8,645	1,702	2,628	8,100	8,463

資料：勤労者家庭支援施設ふぁみりあ



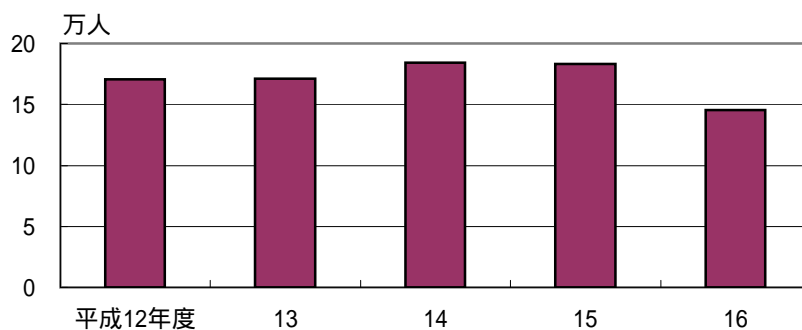
12 - 13 公民館（6地区）利用状況

利用状況は例年並である。

年 度	団 体 利 用 の 状 況							個 人 利用者数	合 計
	少 年 団 体	青 年 団 体	成 人 団 体	女 性 団 体	高 齢 者 団 体	そ の 他 の 団 体	計		
平成12年度	6,236	515	88,350	14,527	21,428	36,353	167,409	3,084	170,493
13	9,665	803	95,283	12,239	19,162	30,182	167,334	3,814	171,148
14	11,953	970	98,756	11,665	21,639	35,547	180,530	3,925	184,455
15	12,605	518	97,057	10,804	20,241	37,968	179,193	4,083	183,276
16	12,160	795	77,458	7,884	13,389	30,711	142,397	3,077	145,474
中 央	2,671	560	36,517	2,631	12,711	11,768	66,858	-	66,858
北 谷	75	-	6,289	2,565	-	1,353	10,282	22	10,304
葛 巻	5,051	-	3,552	694	125	5,631	15,053	86	15,139
新 潟	677	-	3,984	781	201	2,120	7,763	322	8,085
上 北 谷	2,410	-	951	1,213	271	3,310	8,155	-	8,155
今 町	656	235	17,450	-	-	6,234	24,575	2,647	27,222
中央分館	620	-	8,715	-	81	295	9,711	-	9,711

主催事業を除く。

資料：市公民館

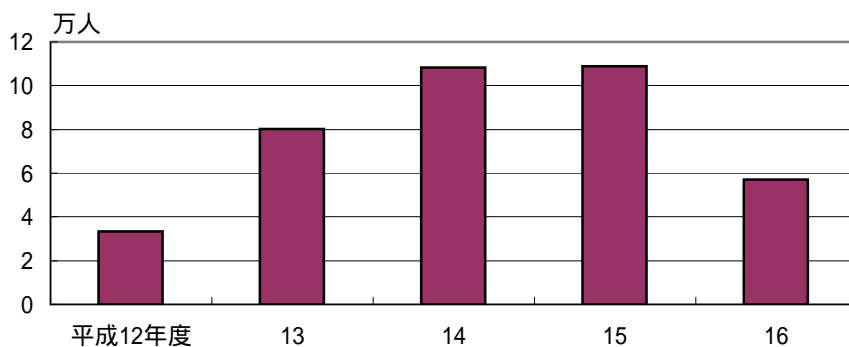


12 - 14 文化ホール（アルカディア）利用状況

中越地震による避難所開設及び11月を館内点検の為、休館としたため大幅な減となった。

年 度	区 分	大ホ ール	大ホ ール 舞台 のみ	小ホ ール	練 習 室	楽 屋 1~5	小 計	合 計
平成12年度	自主事業	7,524	10	2,642	1,607	866	12,649	93,268
	貸館事業	39,359	1,462	34,205	3,634	1,959	80,619	
13	自主事業	7,851		3,907	1,414	762	13,934	80,212
	貸館事業	42,015	1,046	18,096	3,092	2,029	66,278	
14	自主事業	5,303	-	2,125	1,010	167	8,605	108,266
	貸館事業	55,433	1,206	36,370	4,656	1,996	99,661	
15	自主事業	8,425	242	3,364	1,120	632	13,783	108,795
	貸館事業	48,832	934	38,776	4,243	2,227	95,012	
16	自主事業	4,548	10	2,954	1,245	239	8,996	57,070
	貸館事業	26,062	1,280	14,960	4,089	1,683	48,074	

資料：市文化ホール



12-15 市図書館蔵書冊数

蔵書数は年々増加している。

年 度	総 数	総 記	哲 学	歴 史	社 会 学 科	自 然 学 科	工 学	産 業	芸 術	語 学	文 学	再 掲	
												児 童	郷 土 資 料
平成12年度	123,195	6,940	3,313	11,567	14,801	7,652	7,122	3,084	10,740	1,762	56,214	(26,218)	(8,143)
13	128,108	7,148	3,392	11,941	15,354	7,956	7,469	3,203	11,081	1,823	58,741	(27,322)	(8,369)
14	132,860	7,779	3,483	12,230	15,868	8,143	7,747	3,295	11,448	1,879	60,988	(28,220)	(8,619)
15	137,995	8,068	3,544	12,445	16,426	8,375	7,961	3,462	11,754	1,951	64,009	(30,334)	(8,777)
16	142,726	8,302	3,631	12,604	16,881	8,692	8,218	3,573	12,047	2,031	66,747	(31,947)	(8,909)

児童、郷土資料は内数

資料：市図書館

12-16 市図書館蔵書貸出冊数

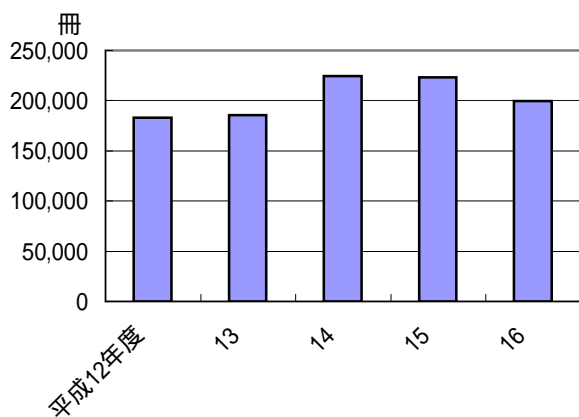
貸出冊数は例年並である。

年 度	総 数	総 記	哲 学	歴 史	社 会 学 科	自 然 学 科	工 学	産 業	芸 術	語 学	文 学	再 掲	
												児 童	郷 土 資 料
平成12年度	183,286	15,383	2,930	10,396	8,407	8,532	15,786	4,552	12,777	1,316	103,207	(51,728)	(1,027)
13	185,727	14,642	2,994	10,009	8,797	8,170	15,662	4,454	13,028	1,495	106,476	(54,703)	(1,170)
14	224,448	17,546	3,645	11,319	10,315	10,705	19,970	5,239	15,080	2,033	128,596	(70,207)	(1,253)
15	223,369	17,174	3,895	10,248	10,561	9,636	19,039	5,266	13,968	1,906	131,676	(72,727)	(1,261)
16	199,666	14,934	4,155	9,077	10,059	9,253	15,346	4,572	12,201	1,871	118,198	(67,933)	(1,126)

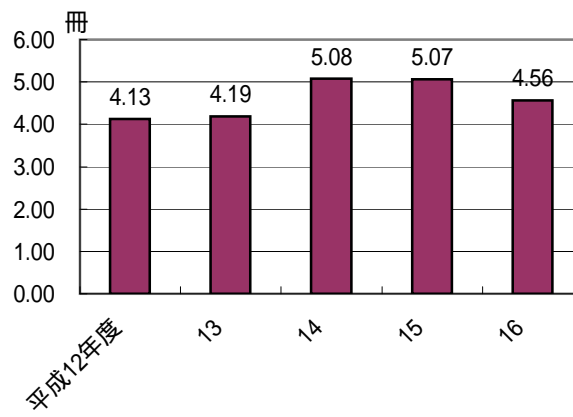
児童、郷土資料は内数

資料：市図書館

図書館蔵書貸出冊数の推移



市民一人当たり貸出冊数の推移



12 - 17 県・市指定文化財一覧表

区分	指定順	種別	名称	所有者 管理者	指定年月日	所在地
県指定	1	考古資料	小栗山不動院経塚出土品	小栗山不動院	S 37. 3.29	小栗山町
市指定	2	史跡	村山半牧自決の地	見附市	S 47. 8.22	本町字焼田所
"	3	書跡	六合葺日記・坐右漫録	渋谷武志	S 47. 8.22	細越1丁目
"	4	書跡	半天葺日記	渋谷武志	S 47. 8.22	細越1丁目
"	5	史跡	耳取遺跡	姉崎久夫 岩淵忠男	S 47. 8.22	熱田町岩沢
"	6	考古資料	耳取遺跡出土品	見附市民俗 文化資料館	S 47. 8.22	名木野町
"	7	彫刻	聖観音菩薩立像1軀	小栗山不動院	S 47. 8.22	小栗山町
"	8	無形民俗 文化財	小栗山の獅子舞	小栗山不動院	"	小栗山町
"	9	絵画	横山操作「夕張炭坑」	見附市図書館	S 60. 9.10	学校町1丁目
"	10	彫刻	十二神将立像1軀	見附市	S 60. 9.10	昭和町2丁目
"	11	考古資料	羽黒遺跡出土品	見附市民俗 文化資料館	S 60. 9.10	名木野町
"	12	有形民俗 文化財	織機（地機1、高機3）	"	S 60. 9.10	名木野町
"	13	有形民俗 文化財	俳諧奉納額1面	菊池武孝 （諏訪神社）	S 60. 9.10	本町3丁目
"	14	有形民俗 文化財	俳諧奉納額1面	平沢俊一 （智徳寺）	S 60. 9.10	本町3丁目
"	15	史跡	見附城跡	井上覚栄 （総持寺）	S 60. 9.10	内町字城山
"	16	天然記念物	ブナ・アカシデ自然林	菊池武孝 （諏訪神社）	S 60. 9.10	本町3丁目
"	17	天然記念物	田井諏訪神社の大杉	諏訪神社	S 60. 9.10	田井町字入谷
"	18	考古資料	山崎A遺跡出土鉄製品一括	見附市民俗 文化資料館	H 8. 3. 7	名木野町

資料：市教育委員会