

8 . 運 輸 ・ 通 信

8 - 1 J R旅客輸送状況

乗車人員は年々減少している。

年 度	乗 車 人 員			
	総 数	定 期 外	定 期	1日平均
平成13年度	850,000	172,000	678,000	2,329
14	825,000	163,000	662,000	2,260
15	816,912	159,042	657,870	2,232
16	797,525	141,971	655,554	2,185
17	795,010	153,110	641,900	2,178

資料：見附駅

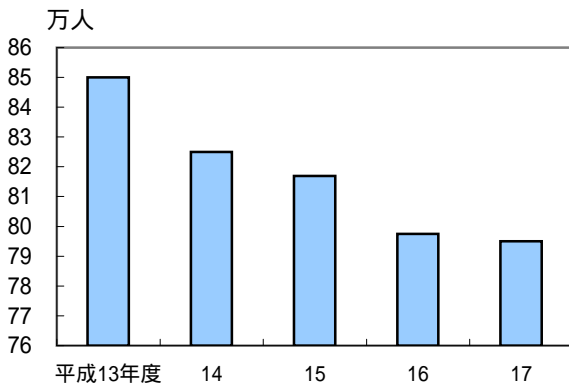
8 - 2 バスの輸送状況

平成17年度の乗車人員は、定期、定期外とも増加している。

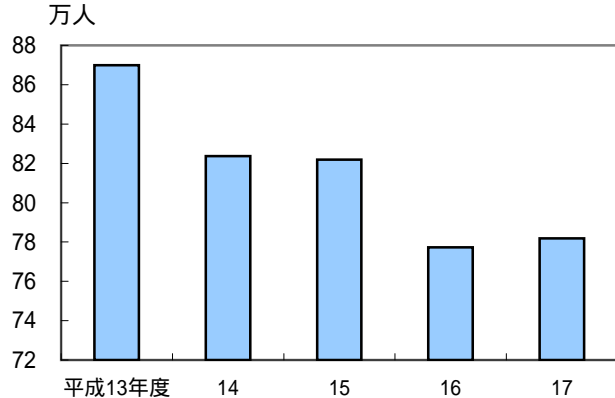
年 度	路線延長 (km)	停留所数	車台数	走行延長 (km)	乗 車 人 員		
					総 数	定期外	定 期
平成13年度	70.8	104	14	671,341	869,971	653,973	215,998
14	70.8	104	14	671,341	823,605	618,840	204,765
15	70.8	104	14	671,341	821,832	617,242	204,590
16	70.8	104	14	642,158	777,333	583,895	193,438
17	70.8	104	14	665,770	781,786	584,697	197,089

資料：越後交通(株)見附営業所
越後柏崎観光バス

乗車人員の推移 (J R)



乗車人員の推移 (バス)



8 - 3 コミュニティバスの輸送状況

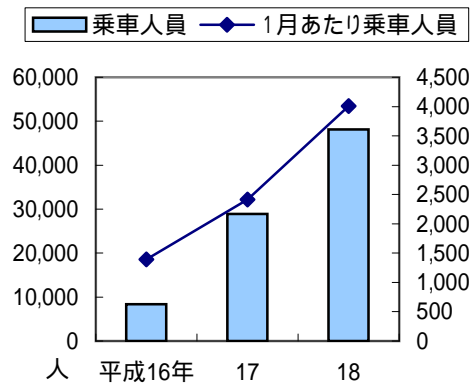
平成17年10月から刈谷田川左岸一部地区までルートを延長したこと、平成18年4月から2便増便したことにより乗車人員が増加している。

年 次	乗車人員	運行便数	1便あたり乗車人員 (人)	1月あたり乗車人員 (人)
平成16年	8,358	1,816	4.6	1,393.0
17	28,942	3,650	7.9	2,411.8
18	48,102	4,200	11.5	4,008.5

平成16年7月から運行開始

資料：市企画調整課

乗車人員の推移



8 - 4 軽自動車台数

(各年4月1日現在)

四輪自動車は年々増加しているが、小型特殊自動車、原動機付自転車は減少している。

年次	総数	2輪 小型 自動車	軽自動車			小型特殊自動車		原動機付自転車			
			四輪	三輪	二輪	農耕用	その他	50cc 以下	50ccを 超え90 cc以下	90ccを超 え125cc 以下	ミニカー
平成14年	17,970	423	11,546	-	430	1,852	78	3,129	420	92	-
15	17,970	428	11,810	-	437	1,786	79	2,944	394	92	-
16	18,047	416	12,179	-	436	1,695	79	2,795	360	86	1
17	17,991	403	12,429	-	444	1,614	93	2,582	339	85	2
18	18,097	404	12,730	-	440	1,545	104	2,466	320	85	3

資料：市税務課

8 - 5 自動車保有台数

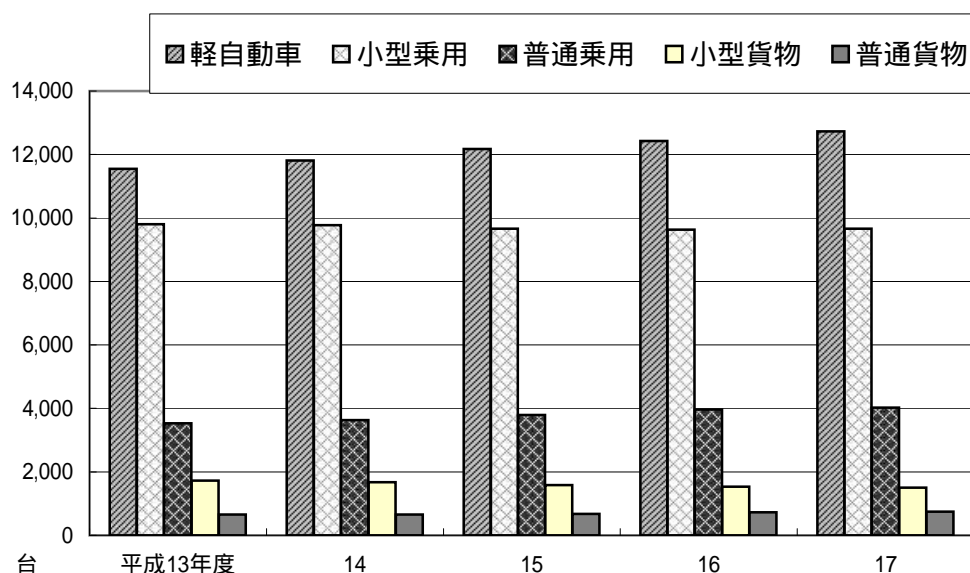
(各年3月31日現在)

普通乗用車、軽自動車が年々増加している。

年度	貨物用			乗合車	乗用車		特殊車	登録者 合計	二輪車	軽自動車	総合計
	普通車	小型車	被けん 引車		普通車	小型車					
平成13年度	659	1,720	14	93	3,534	9,809	508	16,337	415	12,029	28,781
14	659	1,672	13	91	3,630	9,771	510	16,346	428	12,301	29,075
15	673	1,586	9	76	3,791	9,663	519	16,317	414	12,679	29,410
16	725	1,531	26	73	3,962	9,631	512	16,460	396	12,972	29,828
17	751	1,501	39	73	4,026	9,664	532	16,586	401	13,248	30,235

資料：新潟運輸局新潟陸運局
長岡自動車検査登録事務所

自動車保有台数の推移



8 - 6 郵便施設数

年 度	郵 便 局					切手類 販売所	郵 便 ポスト	私書箱 施 設
	総 数	普通局	特 定 局		簡易局			
			集 配	無集配				
平成13年度	8	1	1	3	3	60	65	58
14	8	1	1	3	3	63	65	58
15	8	1	1	3	3	73	84	55
16	9	1	1	3	4	62	66	58
17	9	1	1	3	4	68	80	55

資料：見附郵便局
：今町郵便局

8 - 7 郵便物取扱い状況

年 度	普 通 郵 便 物				小 包 郵 便 物				
	総 数	普 通	速 達	書 留	総 数	普 通	速 達	書 留	
引 受	平成13年度	2,400,342	2,340,403	30,385	29,554	18,578	17,660	25	893
	14	2,595,884	2,547,836	20,642	27,406	20,153	19,269	16	868
	15	2,623,659	2,580,828	15,243	27,588	17,148	16,495	136	517
	16	2,672,639	2,630,201	14,311	28,127	24,410	23,183	737	490
	17	2,525,061	2,490,872	9,869	24,320	25,975	24,435	1,066	474
配 達	平成13年度	6,104,428	6,000,745	28,235	75,448	42,122	41,027	119	976
	14	6,286,219	6,184,108	28,525	73,586	38,259	37,210	131	918
	15	6,160,731	6,050,950	23,051	86,730	56,652	53,904	812	1,936
	16	6,174,409	6,048,276	22,603	103,530	69,357	65,508	1,620	2,229
	17	5,994,479	5,990,036	21,397	83,046	62,716	55,295	4,773	2,648

資料：見附郵便局
：今町郵便局

8 - 8 電話施設数

A D S Lの普及により一時増加したI S D N回線の施設数が減少している。また、携帯電話の普及により一般公衆電話の施設数も減少している。

年 度	電話加入 総 数	一般加入（回線）				I S D N（回線）			公衆電話 合 計	
		一般加入（回線）		I S D N（回線）		合 計	一 般	デジタル		
		事務用	住宅用	事務用	住宅用					
平成13年度	18,570	3,350	11,710	1,870	1,640	120	90	30		
14	18,470	3,230	11,960	1,860	1,420	100	70	30		
15	18,490	3,180	12,400	1,840	1,070	80	50	30		
16	18,380	3,100	12,640	1,810	830	72	47	25		
17	17,940	3,030	12,510	1,770	630	66	45	21		

長岡市中之島の1部を含む。

資料：東日本電信電話(株)新潟支店

有料加入数のみ。

I S D N合計に64メンバーズは含まない。

11年度よりI S D NにINS64とINS1500を含む(メンバーも含む)

電話加入総数の推移

