

16. 財 政

16 - 1 一般会計年度別予算及び決算額

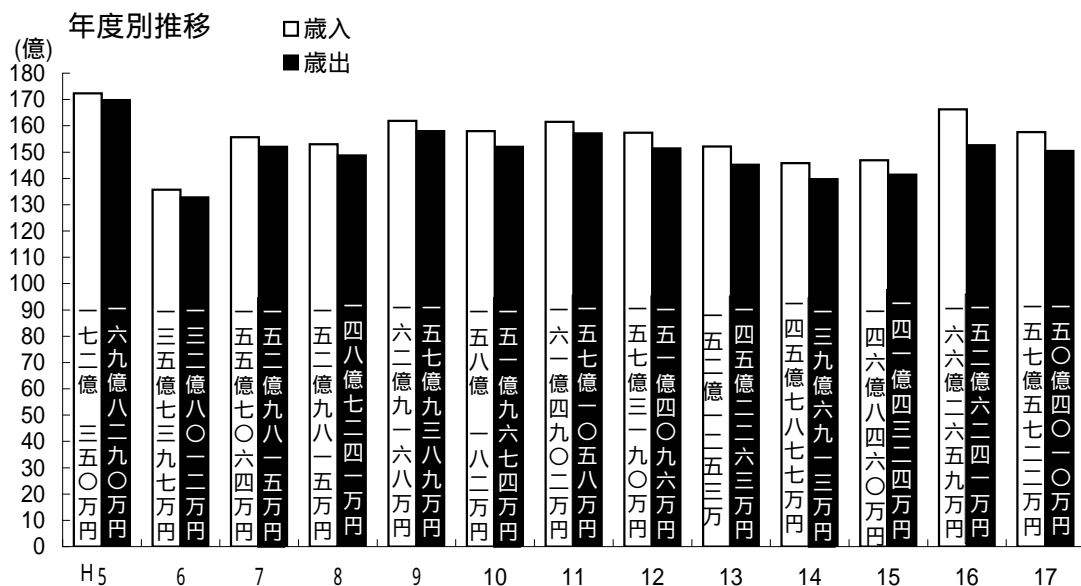
款	平成13年度			平成14年度		
	当初予算額	最終予算額	決算額	当初予算額	最終予算額	決算額
歳入総額	14,390,000	15,853,599	15,212,533	13,670,000	14,899,513	14,578,770
市 税	4,072,000	4,035,550	4,130,160	4,024,000	4,011,797	4,076,243
地方譲与税	166,000	181,291	181,291	166,000	182,779	182,779
利子割交付金	108,000	170,417	170,417	65,000	47,592	47,806
配当割交付金	-	-	-	-	-	-
株式等譲渡所得割交付金	-	-	-	-	-	-
地方消費税交付金	373,000	391,566	391,566	371,000	339,622	339,622
自動車取得税交付金	85,000	89,628	89,628	85,000	75,349	75,349
地方特例交付金	130,000	126,260	126,260	126,000	122,115	122,115
地方交付税	4,450,000	4,692,108	4,692,108	4,290,000	4,457,297	4,457,297
交通安全対策特別交付金	8,000	7,186	7,186	7,000	7,174	7,174
分担金及び負担金	285,105	285,105	275,919	279,783	276,571	263,613
使用料及び手数料	143,821	142,521	135,422	137,922	139,282	136,769
国庫支出金	820,697	1,147,373	914,985	630,886	912,294	841,811
県 支 出 金	453,780	613,020	559,631	470,273	544,555	527,654
財 産 収 入	25,949	37,693	37,304	22,772	34,449	42,495
寄 附 金	6	9,462	9,458	6	13,161	14,988
繰 入 金	612,629	495,629	495,629	540,114	208,014	208,014
繰 越 金	20,000	590,940	590,940	20,000	689,896	689,896
諸 収 入	1,490,813	1,374,250	1,327,029	1,532,744	1,544,766	1,269,645
市 債	1,145,200	1,463,600	1,077,600	901,500	1,292,800	1,275,500
歳出総額	14,390,000	15,853,599	14,522,637	13,670,000	14,899,513	13,969,126
議 会 費	160,077	160,187	158,242	157,264	154,289	152,693
総 務 費	1,195,817	1,549,794	1,481,050	1,042,901	1,363,159	1,304,534
民 生 費	2,546,815	2,847,382	2,649,704	2,631,832	2,765,919	2,602,412
衛 生 費	1,548,473	1,619,991	1,474,697	1,281,711	1,301,935	1,162,885
労 働 費	67,924	67,963	64,007	57,725	52,504	49,193
農 林 水 産 業 費	639,807	681,412	644,831	523,095	523,529	506,945
商 工 費	1,542,004	1,462,281	1,413,341	1,928,237	1,798,169	1,504,044
土 木 費	2,519,886	2,668,842	2,524,176	2,595,451	2,883,995	2,744,769
消 防 費	453,067	455,978	450,465	437,119	431,907	425,915
教 育 費	2,000,605	2,624,244	1,971,302	1,306,543	1,915,985	1,829,143
災 害 復 旧 費	1	1	-	1	1	-
公 債 費	1,705,523	1,705,523	1,690,822	1,698,120	1,698,120	1,686,593
諸 支 出 金	1	1	-	1	1	-
予 備 費	10,000	10,000	-	10,000	10,000	-

歳入のうち配当割交付金、株式等譲渡所得割交付金は、平成16年度から創設されたもの

(単位：千円)

平成15年度			平成16年度			平成17年度		
当初予算額	最終予算額	決算額	当初予算額	最終予算額	決算額	当初予算額	最終予算額	決算額
14,290,000	14,835,550	14,684,604	13,340,000	18,640,860	16,626,587	12,970,000	16,018,269	15,757,219
3,862,000	3,874,625	3,943,447	3,825,000	3,868,000	4,005,545	3,805,000	3,831,182	4,005,442
199,000	193,229	193,229	262,000	278,975	278,975	354,000	360,657	360,657
34,000	31,709	31,709	30,000	32,710	32,710	15,000	19,399	19,399
-	-	-	1	4,743	4,743	4,000	8,688	8,688
-	-	-	1	4,402	4,402	100	10,916	10,916
360,000	367,772	367,772	377,000	405,236	405,236	370,000	372,902	372,902
84,000	80,821	80,821	81,000	86,439	86,439	86,000	87,953	87,953
120,000	118,952	118,952	113,000	112,427	112,427	114,000	116,821	116,821
4,000,000	4,055,142	4,055,142	3,670,000	4,873,770	4,873,770	3,670,000	3,887,122	3,887,122
7,000	8,091	8,091	8,000	8,038	8,038	8,000	8,027	8,027
251,132	251,132	242,657	249,117	255,224	234,604	241,227	259,764	279,148
130,063	131,349	130,398	172,319	190,050	187,343	229,800	231,597	228,075
793,198	901,007	839,639	632,663	2,443,572	1,212,204	812,398	1,884,031	1,307,953
516,762	550,806	524,501	477,501	1,572,753	1,122,109	499,990	677,106	999,295
20,819	24,462	24,676	19,045	36,766	42,151	19,812	19,954	20,765
4,906	82,074	79,364	506	84,270	85,331	406	5,235	5,835
827,687	496,187	496,187	368,761	221,761	221,761	39,075	159,625	159,625
50,000	609,644	609,644	50,000	541,364	541,364	50,000	1,364,174	1,364,175
1,490,333	1,328,848	1,224,475	1,415,186	1,264,960	1,146,135	1,399,092	1,076,316	1,054,921
1,539,100	1,729,700	1,713,900	1,588,900	2,355,400	2,021,300	1,252,100	1,636,800	1,459,500
14,290,000	14,835,550	14,143,240	13,340,000	18,640,860	15,262,413	12,970,000	16,018,269	15,040,102
155,066	152,436	148,869	149,894	149,484	144,798	149,751	150,031	146,561
1,180,894	1,542,750	1,391,780	1,146,935	1,712,097	1,408,440	1,141,699	2,418,225	2,347,103
2,782,495	2,915,827	2,763,767	2,736,136	3,983,028	3,403,414	2,835,034	3,105,567	3,009,304
1,300,173	1,298,165	1,217,178	1,156,447	1,963,645	1,531,961	1,169,725	1,493,862	1,373,845
52,623	51,668	48,666	37,749	35,598	30,783	33,031	25,598	21,902
582,399	583,535	550,894	527,149	569,384	463,214	433,648	516,095	486,485
1,716,774	1,568,382	1,447,909	1,559,509	1,348,550	1,207,550	1,402,008	1,004,708	963,506
2,642,465	2,863,315	2,816,673	2,220,016	2,246,439	2,120,715	2,016,000	2,091,992	1,915,928
447,109	442,429	437,788	434,897	592,243	511,922	448,102	542,692	533,226
1,720,628	1,707,669	1,635,807	1,219,617	1,268,593	1,198,540	1,090,404	1,148,384	1,098,938
1	1	-	1	2,613,149	1,107,139	722,301	1,906,258	1,551,008
1,699,372	1,699,372	1,683,909	2,141,649	2,141,649	2,128,337	1,518,296	1,601,796	1,589,235
1	1	-	1	7,001	5,600	1	3,061	3,061
10,000	10,000	-	10,000	10,000	-	10,000	10,000	-

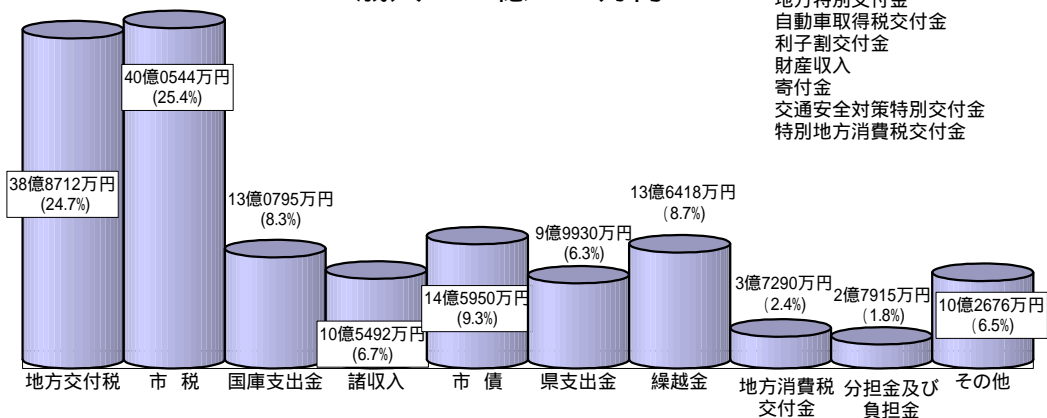
資料：市企画調整課



平成17年度一般会計決算額

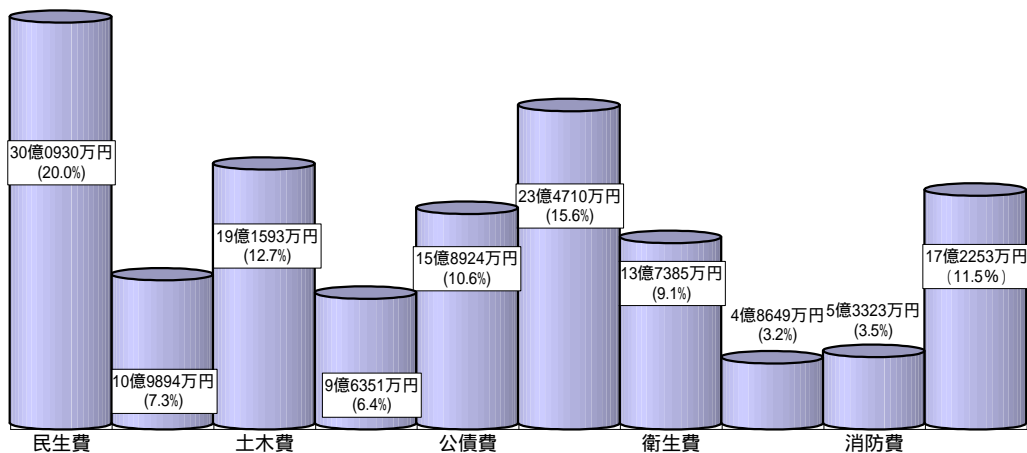
()内は構成比

歳入 150億4010万円



- 繰入金
- 地方譲与税
- 使用料及び手数料
- 地方特別交付金
- 自動車取得税交付金
- 利子割交付金
- 財産収入
- 寄付金
- 交通安全対策特別交付金
- 特別地方消費税交付金

歳出 152億6241万円



16 - 2 特別会計年度別決算額

(単位：千円)

区 分	平成 13 年 度		平成 14 年 度	
	歳 入 額	歳 出 額	歳 入 額	歳 出 額
国民健康保険事業会計	2,797,892	2,736,130	2,792,604	2,748,999
老人保健事業会計	3,862,261	3,855,638	3,755,881	3,753,792
介護保険事業会計	1,898,564	1,852,982	2,010,273	2,009,488
下水道事業会計	2,900,311	2,848,731	2,737,542	2,699,030
農業集落排水事業会計	695,667	688,803	754,086	745,879

平成 15 年 度		平成 16 年 度		平成 17 年 度	
歳 入 額	歳 出 額	歳 入 額	歳 出 額	歳 入 額	歳 出 額
2,999,308	2,991,211	3,059,136	3,051,394	3,284,035	3,227,395
3,819,305	3,786,556	3,798,710	3,797,401	3,898,034	3,949,112
2,123,002	2,112,659	2,292,499	2,250,306	2,391,135	2,375,655
2,735,245	2,673,231	3,106,085	2,998,019	2,242,310	2,157,889
997,167	988,333	503,429	489,852	187,704	170,023

資料：市企画調整課

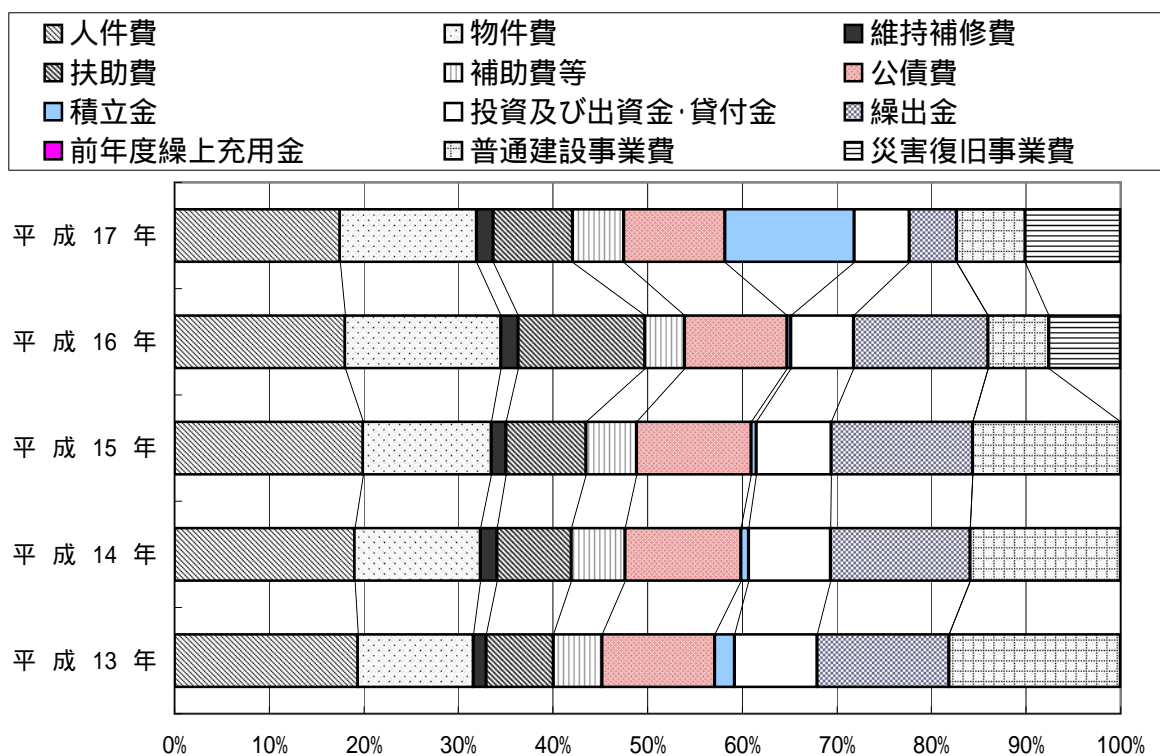
16-3 一般会計性質別決算額

(単位：千円)

区分	平成13年		平成14年		平成15年		平成16年		平成17年	
	金額	構成比(%)	金額	構成比(%)	金額	構成比(%)	金額	構成比(%)	金額	構成比(%)
合計	14,522,637	100.0	13,969,126	100.0	14,143,240	100.0	14,690,147	100.0	15,040,096	100.0
人件費	2,808,681	19.3	2,659,603	19.0	2,813,385	19.9	2,647,037	18.0	2,627,785	17.5
物件費	1,777,715	12.2	1,856,671	13.3	1,925,493	13.6	2,419,413	16.5	2,176,775	14.5
維持補修費	200,656	1.4	251,644	1.8	214,829	1.5	266,633	1.8	262,797	1.7
扶助費	1,026,344	7.1	1,087,426	7.8	1,199,106	8.5	1,968,049	13.4	1,261,005	8.4
補助費等	746,984	5.1	796,600	5.7	760,331	5.4	623,780	4.2	817,189	5.4
公債費	1,730,738	11.9	1,716,586	12.3	1,708,899	12.1	1,584,830	10.8	1,609,229	10.7
積立金	309,760	2.1	106,392	0.8	74,341	0.5	61,845	0.4	2,051,699	13.6
投資及び出資金・貸付金	1,268,314	8.7	1,216,277	8.7	1,123,870	7.9	977,423	6.7	875,585	5.8
繰出金	2,017,694	13.9	2,053,227	14.7	2,116,927	15.0	2,088,576	14.2	757,951	5.0
前年度繰上充用金	-	-	-	-	-	-	-	-	-	-
普通建設事業費	2,635,751	18.1	2,224,700	15.9	2,206,059	15.6	939,838	6.4	1,083,147	7.2
災害復旧事業費	-	-	-	-	-	-	1,112,723	7.6	1,516,934	10.1

資料：市企画調整課

一般会計性質別決算額割合の推移



16 - 4 公営企業会計年度別決算額

(1) 水道事業会計

(単位：千円)

区 分	収益的收入及び支出		資本的收入及び支出		純 利 益
	収 入	支 出	収 入	支 出	
平成13年度	1,249,912	1,059,222	349,978	704,283	190,690
14	1,216,583	1,018,576	273,209	645,436	198,007
15	1,201,650	892,655	294,987	688,552	308,995
16	1,197,766	897,316	202,486	687,975	300,450
17	1,196,074	847,609	217,265	652,743	348,465

資料：市ガス上下水道局

(2) ガス事業会計

(単位：千円)

区 分	収益的收入及び支出		資本的收入及び支出		純 利 益
	収 入	支 出	収 入	支 出	
平成13年度	1,182,749	1,054,910	31,652	218,175	127,839
14	1,166,181	1,071,697	68,486	267,497	94,484
15	1,189,411	1,061,222	72,891	348,731	128,189
16	1,138,210	1,080,609	14,529	211,634	57,601
17	1,192,847	1,048,887	12,038	290,806	143,960

資料：市ガス上下水道局

(3) 病院事業会計

(単位：千円)

区 分	収益的收入及び支出		資本的收入及び支出		純 利 益
	収 入	支 出	収 入	支 出	
平成13年度	2,297,981	2,297,981	52,100	163,906	-
14	2,216,426	2,216,426	50,000	82,073	-
15	2,253,013	2,253,013	52,670	99,276	-
16	2,115,128	2,214,825	55,253	121,948	99,697
17	2,157,546	2,228,941	57,970	128,911	71,395

資料：市立成人病センター病院

16 - 5 公有財産総括表

(単位：㎡)

区 分		土 地	建 物 (延面積)		
			計	木 造	非 木 造
平成	13年度	1,277,794	162,596	10,064	152,532
	14	1,277,686	163,889	10,046	153,843
	15	1,278,069	169,775	9,738	160,037
	16	1,403,672	166,740	9,159	157,581
	17	1,408,202	166,683	9,092	157,591
本 庁 舎		26,194	11,970	-	11,970
そ 行 の 政 他 機 の 関	消 防 施 設	4,970	2,941	910	2,031
	その他の施設	251,223	18,263	109	18,154
公 共 用 財 産	学 校	332,090	74,720	59	74,661
	公 営 住 宅	37,983	7,569	683	6,886
	公 園	301,255	3,045	808	2,237
	その他の施設	304,581	46,129	5,725	40,404
山 宅 そ の	林	29,471	-	-	-
	地	69,323	-	-	-
	他	46,582	2,043	795	1,248

資料：市企画調整課