

み つ け し ょ う が っ こ う

見附小学校

み しょうこ かつよう
『見小っ子タブレット活用のルール』について



名前

タブレットはみなさんの^{がくしゅう やくだ}学習に役立つための^{どうぐ}道具です。^{べんり どうぐ}便利な道具ですが、^{しんぱい}心配されることもたくさんあります。

そのため、^{みつけしょうがっこう}見附小学校では、『^{みしょうこ}見小っ子^{かつよう}タブレット活用^{のルール}のルール』を^{さだ}決めました。^{ぜんこうじどう}全校児童でこのルールを守り、^{まも}タブレットを「^{あんしん}安心・^{あんぜん}安全・^{かいてき}快適」に使いましょう。

1 タブレットを使う目的

- 学校で貸し出すタブレットは、学習活動のために使うことが目的です。学習活動に関する^{しやう}ことに使用しましょう。
- タブレット端末の使用目的は、学習を深めることであるため、遊ぶためにサイトを^{あそ}見たり、ゲームに没頭したりするなどは禁止とします。



2 タブレットの使い方

^{がっこう} 学校での ^{つか} 使い方	^{おうち} お家での ^{つか} 使い方
<ul style="list-style-type: none"> • 学校でタブレットを使う場合は先生の指示をよく聞きます。 • 休み時間に使う時は、<u>先生が教室にいて使用を認めた時に使います。</u> 	<ul style="list-style-type: none"> • お家の人の説明をよく聞き、お家の人の目の届くところで使います。 • お家の人と使う決まりを確認してから使います。

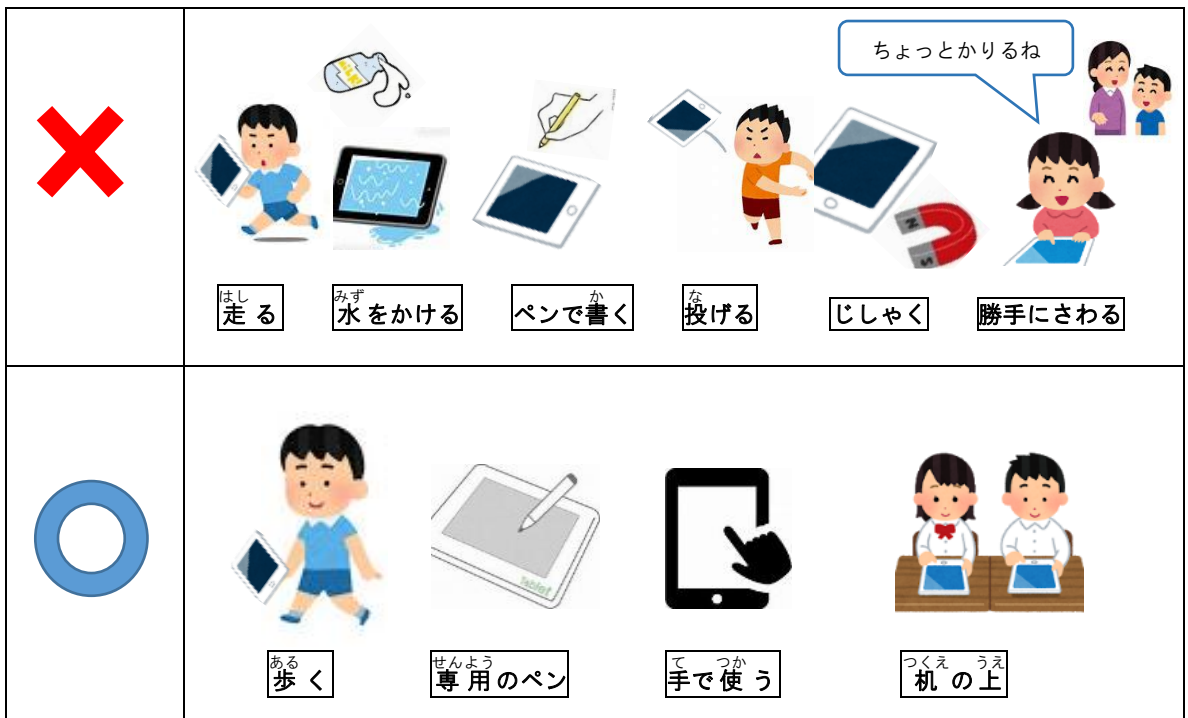
^{せんせい やす じかん}先生！休み時間に^{つか}使ってもいいですか？

^{つか}使ってもいいですよ。



3 ていねい つか 丁寧に使うためのルール

- ・タブレットは学校のもので、学校から皆さんに貸しているものです。皆さんの次に使う人がいることを忘れずに使いましょう。
- ・無くしたり、落としたりしないように十分に気を付けましょう。
- ・投げたり、ぶつかけたり、ふりまわしたりもしません。
- ・じしゃくを近付けたり、他の電気製品に近付けたりしません。
- ・タブレットを持っているときは必ず歩きます。
- ・水をかけたり、湿気の多いところで使ったりしないようにします。また、日光の当たる場所やストーブの近くなどには置きません。
- ・ゆびでふれるか、専用のペンを使うようにします。えんぴつやペンなどで落書きをしたりしません。
- ・タブレットは机の上で使います。
- ・登校、下校する時は、必ずランドセル・かばん・バッグの中など入れます。登校途中や下校途中には端末の操作はしません。
- ・ランドセル・かばん・バッグの下に置いたり、底（下）に入れてその上に他の荷物をのせたりしません。
- ・先生用のタブレット端末、友達のタブレット端末などに勝手さわりません。



4 あんぜん しよう 安全な使用

【ネット】

- ・インターネットには制限せいげんがかけられていますが、もし、あやしいサイトに入ってしまったときは、すぐ先生せんせいに知らせます。
- ・相手を傷あいてつけたたり、いやな思おもいをさせたりすることは絶対ぜったいに書き込みかしません。
- ・ゲームに課金かきんをしたり、SNSに画像がぞうを投稿とうこうしたり、IDを教えたりはしません。



【健康】

- ・正しい姿勢ただで、画面しせいに近付きがめんすぎないように気ちかづをつけます。目を守るため長時間め 続ける使用まもせず、時々ちようじかん 休憩きゆうけいしながら使つかいます。(30分くらい使ったら休憩して遠くを見るようにする)。

(お家でつかう場合)

- ・寝る1時間前までは、タブレット端末ねのスイッチじかんまえをオフにします。
- ・お家で使う時間の約束を決めて、使つかいます。
- ・長い時間使ながうと、夜眠れなくなったり、目が悪くなったりします。



【カメラとデータ】

- ・ 学習のために使います。思い出作りのために使いません。撮ったデータはみなさんの元に残りません。
- ・ 先生や保護者が許可したとき以外カメラは使いません。
- ・ カメラで誰かを撮影するときは、勝手に撮らず、必ず撮影する相手の許可をもらいます。

がっこうでの場合	うちでの場合
<ul style="list-style-type: none"> ・ 「タブレット端末」で作成したデータ、撮影したデータ、インターネットから取り込んだデータは、担任や担当の先生が許可したものだけ保存します。 	<ul style="list-style-type: none"> ・ 夏季休業中の自由研究等で撮影する場合や家庭で使う場合は、保護者の許可やアドバイスをもらった上で撮影したり保存したりします。

※「丁寧につかうためのルール」をよく確認しましょう

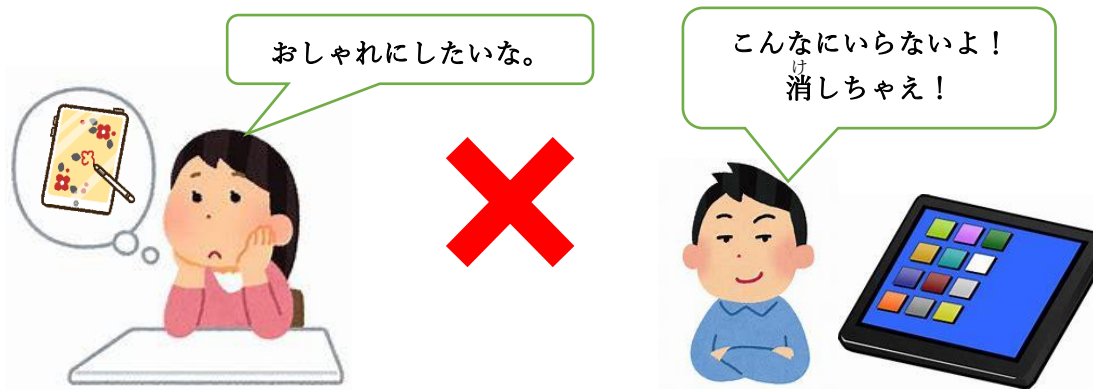


5 保管方法

がっこうの場合	うちの場合
<ul style="list-style-type: none"> ・ 担任や担当の先生が指定する充電場所に入れて管理します。 	<ul style="list-style-type: none"> ・ 家の人の目の届き、端末の壊れる心配の少ない安全な場所に置きます。 ・ 長期休暇や休校になった場合はお家のこわれにくい場所で充電します。

6 設定の変更や故障について

- 先生や修理する人が使いにくくなるので、デスクトップアイコンの並び方や位置、背景の画像、色などのタブレットの設定は勝手に変えません。ソフトをインストールしたり、ソフト（パソコンの絵）をアンインストール（消す）したりはしません。
- 学校で、タブレット本体やインターネットが使えなくなって、再起動をしても、もとに戻らないときは、すぐに先生に知らせます。



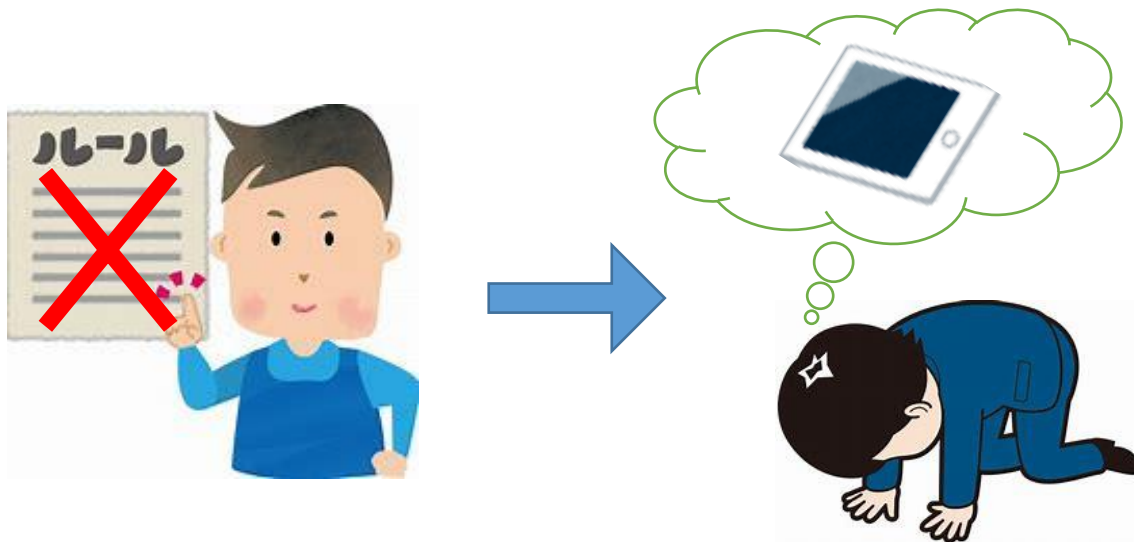
7 IDについて

- 学校から貸し出すタブレットはIDとパスワードが必要になります。非常に大切なものなので、絶対に人に教えません。自分でしっかり覚えておきましょう。
- 友だちやお家の人のIDで絶対にログインしません。



8 使用制限

・『タブレット活用のルール』が守られない時は、タブレットは使えません。



みんなでルールを守って楽しくタブレットを使いましょう。

