


おや 親と子の

がく しゅう 学習ガイドブック

しょう がっ こう ばん
小学校版

じゅぎょう ちゅうの べんきょう が よくわかる
授業中の勉強がよくわかる

かてい がく しゅうの しかた が よくわかる
家庭学習の仕方がよくわかる



きょう いく もく ひょう 教育目標



み つけ しょう がっ こう 「みずか まな すす きた の む びる み しょう こ
見附小学校 「自ら学び 進んで鍛え ともに伸びる見小の子」

み つけ だい に しょう がっ こう 「まなび たか こ
見附第二小学校 「学びを高める子」

にい がた しょう がっ こう 「かんが こ おも きたえる こ
新潟小学校 「考える子 思いやる子 きたえる子」

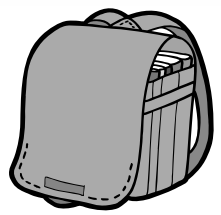
ねん 1・2年	ねん 3・4年	ねん 5・6年	なまえ 名前
くみ 組	くみ 組	くみ 組	

がく しゅう 学習のじゅんびを しっかりしよう



いえ 家でのじゅんび

家で用具と心のじゅんびをしっかりしておく、安心して学習できます。



- *前の日のうちに、過予定表と連絡帳を見て、学習用具のじゅんびをしよう。
- *下じきは、できるだけキャラクターの入っていないものを使おう。

ていかくねん つか
低学年は2BかBを使いましょう。

あか ほん
赤えんぴつ1本。

ていかくねん
低学年

ちゅう こうがくねん つか
中・高学年はBかHBを使いましょう。

あか あお しょく
赤ペンと青ペンか3色ボールペンでもよい。

ちゅう こう がくねん
中・高学年

すべ きめい
全てに記名を
しましょう。


よく けし つか
よく消える消しゴムを使いましょう。

かたち
キャラクターの形をしたものなどは
つか
使いません。

15cmくらいのじょうぎ

かた ノートのえらび方

*変更するときはお便り等
でお知らせします。



見やすく、使いやすいノートは、考える力を育てます。


教科	学年	1年生(2冊目)	2年生	3~4年生	5~6年生
国語		21mmマス	15mmマス	10mmマス	8mmマス
漢字練習		22mm原稿	18mm原稿	15mm原稿	14mm原稿
算数		15mmマス	12mmマス	10mmマス	10mmマス
生活・理科・社会		12mmマス	12mmマス	10mmマス	8mmマス



がくしゅうようぐ かた 学習用具のえらび方

- 使いやすく、安全な学習用具を使いましょう。**
- 名前を書きましょう。**

*パス、色えんぴつ等
キャラクターのない12色

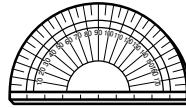


ねんせいじじょう
3年生以上

*のり
スティックのもの



ふんどき
*分度器
中にも目もりがあるもの



*はさみ
刃の先が丸いもの

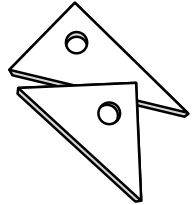


*コンパス



さんかくじょうぎ
*三角定規

セットになっているもの



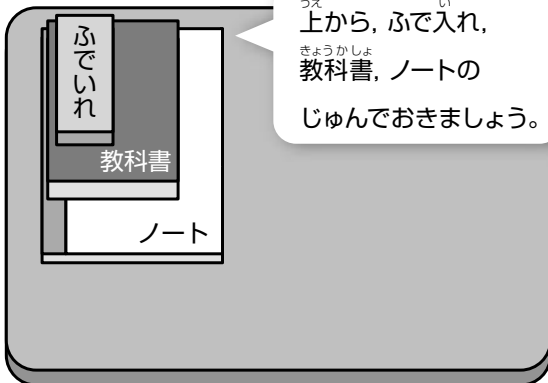
*30cmものさし



つくえのせいりしかた つくえの整理の仕方

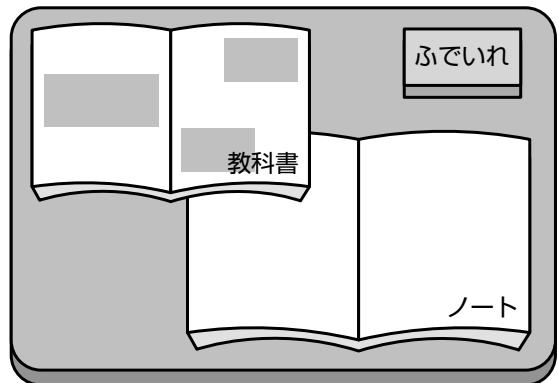
つくえの上や引き出しの中を整理しておくとお学習がはかどります。

やす じかん まえ
休み時間の前



じゅぎょう お つぎ
授業が終わったら、次の
授業のじゅんびをしよう。

じゅぎょうちゅう みぎき ばあい
授業中(右利きの場合)



つか わないものは、ひだ
使わないものは、引き出しやロッカー
などに入れておきましょう。